

ORAȘUL JIMBOLIA

STRATEGIA
INTEGRATĂ DE
DEZVOLTARE
URBANĂ

2023-2030





CUPRINS

INTRODUCERE

Scopul strategiei

Teritoriul vizat de strategie

Orizontul de timp pentru realizarea strategiei

METODOLOGIA DE ELABORARE A STRATEGIEI INTEGRATE DE DEZVOLTARE URBANĂ JIMBOLIA

PARTEA I. EVALUAREA CONTEXTULUI URBAN, DEZVOLTAREA TERITORIALĂ A ORAȘULUI JIMBOLIA

CAPITOLUL I - Profilul orașului Jimbolia

1.1. Geografia și istoria locală

1.1.1. Localizare și poziționare geografică

1.1.2. Relieful și substratul geologic

1.1.3. Clima

1.1.4. Hidrografia

1.1.5. Vegetația, fauna și solurile

1.1.6. Scurt istoric al orașului Jimbolia

1.2. Demografia

1.2.1. Caracteristicile demografice – etnie și religie

1.2.2. Structura populației pe grupe de vârstă

1.2.3. Mișcarea naturală a populației

1.2.4. Migrația populației

CAPITOLUL II - Profilul economic al orașului Jimbolia

2.1. Privire de ansamblu

2.2. Situația economiei orașului Jimbolia

2.2.1. Sectorul primar – Agricultură

2.2.2. Sectorul secundar - industria

2.2.3 Sectorul terțiar – Comerț, Turism, Servicii

CAPITOLUL III - Infrastructură și echipare teritorială

3.1. Amenajarea teritorială

3.2. Mobilitate urbană

3.2.1. Infrastructura rutieră

3.2.2. Infrastructura feroviară

3.2.3. Transportul public de călători urban și interurban

3.2.4. Transport de marfă

3.2.5. Mersul cu bicicleta

3.3. Infrastructura tehnico – edilitară



CAPITOLUL IV - Mediu și infrastructura de mediu

- 4.1. Factori și probleme de mediu**
- 4.2. Sistemul actual de gestionare a deșeurilor**

CAPITOLUL V - Capital uman, infrastructură socială, educație și sănătate

- 5.1. Forța de muncă, ocupare și șomaj**
- 5.2. Educație și infrastructura educațională existentă**
- 5.3. Infrastructura socială**
- 5.4. Sănătate (infrastructură, resurse umane)**
- 5.5. Cultură și instituții culturale**
- 5.6. Infrastructura de agrement. Tineret și sport**

CAPITOLUL VI - Capacitate administrativă și mediul asociativ

- 6.1. Capacitate administrative**
- 6.2. Instituții publice**
- 6.2. Mediul asociativ**
- 6.3. Asocieri regionale**
- 6.4. Experiența locală privind proiectele cu finanțare nerambursabilă**

PARTEA A II-A – STRATEGIA INTEGRATĂ DE DEZVOLTARE URBANĂ

CAPITOLUL VII – Contextul strategic European, național, regional și județean general

- 7.1. Contextul general strategic**
- 7.2. Contextul european**
- 7.3. Contextul național**
- 7.4. Contextul regional**
- 7.5. Contextul județean**

CAPITOLUL VIII – STRATEGIA INTEGRATĂ DE DEZVOLTARE URBANĂ

8.1. Contextul general și cadrul partenerial pentru orașul Jimbolia

- 8.1.1. Contextul metodologic**
- 8.1.2. Etapele și metodele de elaborare**
- 8.1.3. Principiile cadrului partenerial**
- 8.1.4. Metode de consultare publică și participare non-deliberativă**

8.2. Analiza SWOT

8.3. Viziunea de dezvoltare. Obiective strategice de dezvoltare

- 8.3.1. Viziunea de dezvoltare**
- 8.3.2. Direcții, priorități, obiective strategice și măsuri de dezvoltare**
- 8.3.3. Indicatori SMART de măsurare a atingerii obiectivelor strategice**

8.4. PORTOFOLIUL DE PROIECTE PRIORITARE PENTRU PERIOADA 2023-2030

CAPITOLUL IX - POLITICA DE GESTIONARE ȘI IDENTIFICARE A RESURSELOR FINANCIARE



9.1. Politica de Coeziune 2021-2027

9.1.1. PROGRAMUL REGIONAL VEST 2021 - 2027

9.2. Planul Național de Redresare și Reziliență (PNRR)

9.3. PLANUL NAȚIONAL STRATEGIC (PNS)

9.4. Programul Interreg VI-A România-Ungaria (Programul ROHU)

9.5. Programul Interreg IPA România-Serbia 2021-2027

9.6. Programul Național de Investiții „Anghel Saligny”

CAPITOLUL X - MONITORIZARE ȘI EVALUARE

10.1. Implementarea – context general

10.2. Monitorizarea – context general

10.3. Evaluarea – context general

10.4. Implementare, monitorizare și evaluare SIDU Jimbolia 2023-2030 – context specific

CONSULTANȚĂ



ABREVIERI

ABREVIERE	DENUMIRE
ADI	Asociație pentru Dezvoltare Intercomunitară
APL	Administrație Publică Locală
CE	Comisia Europeană
CEF	Centrală electrică fotovoltaică
CET	Centrală electro-termică
CEB	Centrală electrică pe biomasă
CETB	Centrală electrică pe biogaz
CETD	Centrală electrică pe deșeuri
CETG	Centrală electrică geotermală
CETR	Centrală electrică pe bază de energie reziduală
CEE	Centrală electrică eoliană
CHE	Centrală hidrp-electrică PI mai mare 10 MW
CHP	Combined Heat and Power
CNE	Centrală nucleară electrică
CT	Centrală termică
CJ/CJV	Consiliul Județean / Consiliul Județean Vâlcea
DC	Drum Comunal
DEEE	Deșeuri Electrice și Electronice
DJ	Drum Județean
DLRC	Dezvoltare Locală plasată sub Responsabilitatea Comunității
DN	Drum Național
FEDR	Fondul European pentru Dezvoltare Regională
GAL	Grup de Acțiune Locală
GES	Gaze cu Efect de Seră
IMM	Întreprinderi Mici și Mijlocii
INS	Institutul Național de Statistică
ISU	Inspectoratul pentru Situații de Urgență
ITI	Investiții Teritoriale Integrate
MIE	Mecanism pentru Interconectarea Europei
MHC	Microhidrocentrală PI mai mic 10 MW
MW	Megawatt
ODD	Obiective de Dezvoltare Durabilă
ONG	Organizații Non Guvernamentale
ONU	Organizația Națiunilor Unite



Strategia Integrată de Dezvoltare Urbană a orașului JIMBOLIA, 2023-2030

PAC	Politica Agricolă Comună
PI	Puterea instalată
PIB	Produsul Intern Brut
PIF	Punere în funcțiune
PNDR	Programul Național de Dezvoltare Rurală
PNRR	Planul Național de Redresare și Reziliență
POAT	Programul Operațional Asistență Tehnică
POC	Programul Operațional Competitivitate
POCA	Programul Operațional Capacitate Administrativă
POCIDIF	Programul Operațional Creștere Inteligentă, Digitalizare și Instrumente Financiare
POCU	Programul Operațional Capital Uman
PODD	Programul Operațional Dezvoltare Durabilă
POEO	Programul Operațional Educație și Ocupare
POIDS	Programul Operațional Incluziune și Demnitate Socială
POIM	Programul Operațional Infrastructura Mare
POR	Programul Operațional Regional
POS	Programul Operațional Sănătate
POT	Programul Operațional Transport
POTJ	Programul Operațional Tranziție Justă
SDD	Strategie de Dezvoltare Durabilă
SEN	Sistemul energetic național
SIF	Scoatere din funcțiune
UAT	Unitate Administrativ Teritorială
UPU	Unitate Primiri Urgențe
ZUM	Zona Urbană Marginalizată
PUG	Planul Urbanistic General
ROSE	Romania Secondary Education
SA	Societate pe Acțiuni
SCM	Sport Club Municipal
SDL	Strategie de Dezvoltare Locală
SDTR	Strategia de Dezvoltare Teritorială a României
SEOSP	Serviciul de Evaluare și Orientare Școlară și Profesională
SIDU	Strategie Integrată de Dezvoltare Urbană
SIP	Sistemul de Iluminat Public
SF	Studiu de Fezabilitate
SMART	Tehnologia de Analiză și Raportare prin Auto-Monitorizare



Strategia Integrată de Dezvoltare Urbană a orașului JIMBOLIA, 2023-2030

SMID	Sistemul de Management Integrat al Deșeurilor
SRL	Societate cu Răspundere Limitată
SWOT	Puncte Tari, Puncte Slabe, Oportunități, Amenințări
TEN-T	Trans-European Transport Network
TIC	Tehnologia Informației și a Comunicațiilor
TVA	Taxa pe Valoarea Adăugată
UCTE	Union for the Co-Ordination of Transmission of Electricity
UE	Uniunea Europeană
UNESCO	Organizația Națiunilor Unite Pentru Educație, Știință și Cultură

CONSULTATIV



CUVÂNT ÎNAINTE



Viitorul României și implicit al orașului Jimbolia, este acela al unei economii dinamice, competitive și inovative, funcționând în structurile economice, sociale și politice ale Uniunii Europene și ale economiei globale. Administrația Locală jimboliană are în vedere accesarea celor mai eficiente programe de finanțare din fonduri structurale, în raport cu nevoile comunității și potențialul zonei.

În 2022, România a primit aprobarea Acordului de Parteneriat și a tuturor celor 16 programe aferente Politicii de Coeziune 2021-2027, care aduc României 46 de miliarde de euro. De asemenea, simultan, implementează Planul Național de Redresare și Reziliență, în cadrul căruia sunt disponibile resurse în cuantum total de 29,2 miliarde, alocate pe cele 15 componente, transpuse prin mai multe reforme și investiții. În acest context, a fost necesară o nouă strategie, adaptarea la noul

context, corelarea cu obiectivele stabilite la nivel național, regional, județ și o proiectare a acțiunilor de dezvoltare pe un orizont de timp ce se întinde până în 2030.

Scopul principal al Strategiei Integrate de Dezvoltare Urbană (SIDU) Jimbolia nu constă doar în stabilirea unor proiecte locale și în identificarea unor surse de finanțare, ci într-o definiție pe termen mediu și lung a rolului și locului comunității în raport cu regiunea V Vest, care se realizează în baza unui proces de planificare strategică integrată și realistă. Astfel că, obiectivul general al SIDU Jimbolia este dezvoltarea unei viziuni complexe și comprehensive a orașului nostru, de planificare strategică pentru a oferi un nivel ridicat al ocupării forței de muncă, al productivității și pentru a asigura coeziunea economică, socială și teritorială.

Dezvoltarea durabilă este o parte esențială a prezentei strategii. Prin transpunerea obiectivelor pentru dezvoltare durabilă, vom asigura o îmbunătățire semnificativă a nivelului de trai pentru toți cetățenii urbei noastre, inclusiv pentru acele persoane care se află într-o poziție vulnerabilă.

Ca primar al orașului Jimbolia doresc să mulțumesc pe această cale tuturor pentru implicarea activă în derularea acestui proces de planificare strategică și am încredere totală că și de acum înainte vom forma o adevărată echipă pentru implementare.

Mulțumesc membrilor consiliului Local, partenerilor din mediul public și privat dar și societății civile și cetățenilor, care prin efortul lor au contribuit la elaborarea acestui document strategic, care, prin idei și opinii care au dus la identificarea problemelor și la stabilirea priorităților pentru asigurarea unei dezvoltări durabile a orașului și pentru bunăstarea comunității noastre pe termen lung.

Darius Adrian Postelnicu,
Primar



INTRODUCERE

Scopul strategiei

Strategia Integrată de Dezvoltare Urbană a orașului Jimbolia (SIDU Jimbolia) este documentul care sprijină dezvoltarea unei viziuni complexe și comprehensive a orașului nostru, centrându-se pe corelarea obiectivelor de dezvoltare sectorială cu cele de dezvoltare teritorială, prin intermediul unor măsuri integrate în conformitate cu obiectivele formulate în documentele de programare elaborate la nivel UE, național, regional și local.

SIDU Jimbolia are în vedere sprijinirea dezvoltării localității luând în considerare 7 paliere/domenii principale: economic; instituțional local, protecției și conservării mediului; amenajarea teritorială; social; educație și formare; cultură, culte, domeniul sport și agrement.

Documentul strategic urmărește realizarea dezvoltării economice eficiente, în paralel cu asigurarea echilibrului social, în condițiile specificului localității și respectării normelor legate de protecția patrimoniului natural.

SIDU Jimbolia constituie cadrul ce va orienta dezvoltarea deplină și simetrică, în următorii ani, în vederea îmbunătățirii calității vieții locuitorilor. Acest suport servește atât intereselor publice cât și celor private, datorită menținerii și îmbunătățirii elementelor de ordin economic, social și de mediu, esențiale pentru prosperitatea pe termen lung a cetățenilor și a societăților comerciale.

Strategia este un instrument care ghidează și integrează eforturile de dezvoltare locală ale întregii comunități. Astfel, participarea și cooperarea tuturor cetățenilor, sectoarelor public, privat și social, a actorilor locali și formatorilor de opinie, sunt esențiale pentru o punere în practică de succes.

Altfel spus, SIDU este un instrument de planificare strategică dezvoltat în beneficiul orașului, centrat pe folosirea responsabilă și sustenabilă a resurselor disponibile, cu scopul de a asigura coeziune urbană durabilă și a atinge un nivel superior de dezvoltare.

Mai mult decât atât, pentru Jimbolia, SIDU reprezintă principala metodă prin Administrația Publică Locală își poate consolida capacitatea administrativă, deoarece strategia realizată răspunde nevoilor concrete și provocărilor existente la nivelul comunității jimboliene.

Teritoriul vizat de strategie

Teritoriul vizat de strategie este Orașul Jimbolia, o unitate administrativ-teritorială, amplasată în vestul regiunii istorice a Banatului, a județului Timiș și a Câmpiei Banatului, fiind străbătut de meridianul de 20°38' longitudine estică și de paralela de 45°46' latitudine nordică.

Orizontul de timp pentru realizarea SIDU

SIDU Jimbolia a fost realizată pentru pentru orizontul de timp 2023-2030.

În consecință, a fost necesară o prioritizare clară a inițiativelor de dezvoltare, fundamentată pe o analiză riguroasă a situației locale specifice, astfel încât să fie maximizat impactul socioeconomic al acestor investiții, în contextul resurselor inevitabil limitate disponibile pentru mobilizare în orizontul de timp 2023 - 2030.



METODOLOGIA DE ELABORARE A STRATEGIEI INTEGRATE DE DEZVOLTARE URBANĂ JIMBOLIA

Elaborarea SIDU a fost un proces care a presupus o serie de etape, pornind de la analiză, diagnoză și identificare a nevoilor și așteptărilor comunității, până la prezentarea unor modalități de acțiune determinate în timp, integrate cu strategiile și politicile sectoriale existente, relevante (la nivel local, regional și național), modalități de acțiuni ale căror rezultate sunt previzionate, având permanent în vedere un set bine stabilit de obiective și principii.

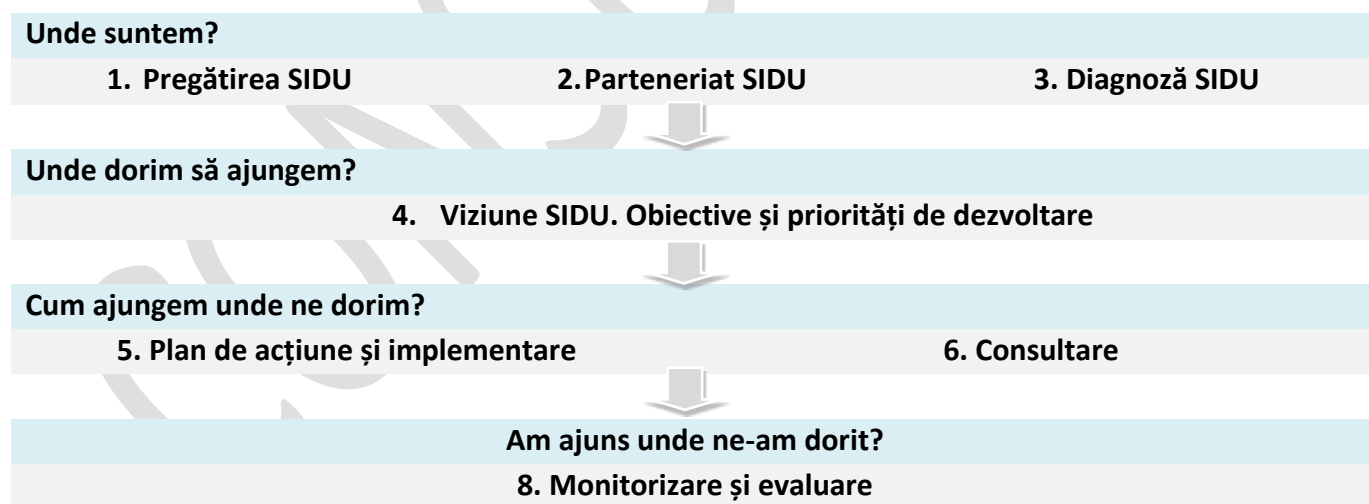
Elaborarea SIDU Jimbolia a presupus parcurgerea unor etape complexe, pornind de la contextul urban și definirea teritoriului, prin analize tematice, până la stabilirea obiectivelor și priorităților de dezvoltare și conturarea unui plan concret de implementare a strategiei.

Definirea teritoriului a pornit de la prezentarea situației actuale a orașului, prezentarea tendințelor în baza datelor statistice, evaluarea nevoilor, problemelor, resurselor, oportunităților și facilităților municipale existente și necesare.

Punctele tari și disfuncționalitățile identificate în faza de analiză au stat la baza elaborării analizei SWOT, precum și la definirea obiectivelor strategice și direcțiilor de dezvoltare în acord cu provocările identificate la nivel național și european, provocări economice, sociale, climatice, demografice și de mediu.

Definirea priorităților de dezvoltare s-a realizat în acord cu politicile europene, naționale, regionale, județene și locale aferente perioadei 2023 – 2030, în vederea creării cadrului optim de realizare și implementare a proiectelor de investiții.

Pentru realizarea SIDU s-a abordat procesul elaborării politicilor urbane integrate prezentat în cadrul „Ghidului privind dezvoltarea și implementarea de politici urbane integrate”, parcurgându-se etapele prezentate în diagrama de mai jos:



1. Pregătirea SIDU

În această etapă s-au identificat obiectivele urmărite în cadrul procesului de elaborare a SIDU. S-a stabilit echipa internă de lucru precum și echipa externă de lucru.



Strategia Integrată de Dezvoltare Urbană a orașului JIMBOLIA, 2023-2030

S-au identificat resursele disponibile (materiale și umane), instrumentele și metodologia de lucru și s-au clarificat aspectele instituționale și administrative

2. Parteneriat SIDU

Având în vedere că SIDU este parte esențială a dezvoltării comunității locale, elaborarea acesteia a fost realizată în parteneriat cu participarea reprezentanților administrației locale, implicarea activă a agenților economici locali și a partenerilor sociali, printr-un proces de consultare participativă care a contribuit la creionarea unei viziunii de dezvoltare sustenabilă pe termen mediu și lung, iar administrația locală să poată coordona atât resursele existente, cât și pe cele viitoare pentru a-și putea pune în practică viziunea și obiectivele strategice, ținând cont totodată de interesele tuturor actorilor locali.

SIDU Jimbolia s-a realizat prin implicarea unui număr important de actori locali și prin realizarea unui sondaj de opinie pe un eșantion reprezentativ al populației cu scop de măsurare a gradului de satisfacție a locuitorilor cu privire la administrarea prezentă a unității teritoriale și de identificare a nevoilor. Deasemenea, asumarea publică a fost realizată de către Consiliul Local al orașului Jimbolia, prin consilierii locali, care reprezentanți ai locuitorilor orașului, prin abrogare în Consiliul Local.

Metode de lucru aplicate: Observație; Interviu; Chestionar;

Activități derulate:

- Stabilirea și organizarea actorilor locali în cadrul unui proces de planificare locală care structurează proiectarea Strategiei Integrate de Dezvoltare Urbană a orașului Jimbolia;
- Organizarea de grupuri de lucru și sesiuni de interogare prin aplicarea de chestionare, în scopul de a identifica și discuta problemele urbane locale și a identifica soluții;

3. Diagnoză SIDU

Etapa de fundamentare:

Metode de lucru aplicate: cercetarea de birou, analiza documentară, cercetarea pe teren, analize operaționale prin intermediul evenimentelor participative;

Activități derulate:

4. Consultarea rapoartelor, revizuirea studiilor de caz și a literaturii consolidate, analiza spațială, analiza datelor statistice;
5. Identificarea, cooptarea și colaborarea cu factorii de interes local care au putut furniza informații necesare în procesul de analiză diagnostic și au putut formula propuneri de dezvoltare strategică a Orașului Jimbolia;
6. Solicitarea de informații de la instituții, actori locali;
7. Organizarea de grupuri de lucru și sesiuni de interogare prin aplicarea de chestionare, în scopul de a identifica și discuta problemele urbane locale și a identifica soluții;

Note: Elaborarea documentului a pornit de la actualizarea elementelor specifice orașului Jimbolia, a datelor demografice, de infrastructură, economie, urbanism, mediu, distribuția serviciilor etc., precum și o reproiectare detaliată a felului în care comunitatea locală dorește să se dezvolte.



Astfel, pentru diagnoza/analiza situației existente s-au consultat diferite documente de referință (date statistice, SDL anterioară, strategii și politici locale, județene, naționale, europene, exemple de bune practici etc).

S-au centralizat date privind sectoarele de activitate analizate, urmate de analiza acestora și elaborarea efectivă a diagnozei.

4. Viziune SIDU. Obiective și priorități de dezvoltare

Viziunea reprezintă un obiectiv măreț și stabilește unde se dorește a ajunge în anul 2030. A fost formulată astfel încât să surprindă starea ideală care generează o atitudine de încredere în viitor, conștientizând totodată dificultățile care pot fi întâmpinate în atingerea obiectivelor.

Este o viziune ce poate fi împărtășită cu cetățenii jimbolienii.

Obiectivele au fost astfel dezvoltate încât să răspundă principiilor provocări economice, sociale, climatice, demografice și de mediu cu care se confruntă orașul Jimbolia în prezent.

S-a realizat o analiză a nevoilor și problemelor din teritoriul orașului stabilindu-se prioritățile de dezvoltare.

Au fost integrate obiectivele și proiectele descrise în programele județene, regionale sau naționale, proiecte ce vizează Jimbolia. Căile de acțiune pentru atingerea obiectivelor sunt structurate astfel încât să permită actorilor locali ai dezvoltării să își coordoneze eforturile și să colaboreze în beneficiul întregii comunități, cu utilizarea adecvată a tuturor resurselor, cunoștințelor și voinței locale.

S-a stabilit strategia de urmat pe termen scurt, mediu și lung pentru care s-au formulat obiective strategice și obiective specifice.

5. Plan de acțiune și implementare

A fost analizată capacitatea UAT Jimbolia în ceea ce privește managementul și implementarea strategiei. Astfel, s-a definit o structură ce are capacitatea de punere în aplicare a măsurilor propuse prin strategiei. Sistemul de implementare al proiectelor din SIDU este rezultatul deciziei autorității administrației publice locale.

Pentru implemenatarea strategiei într-un mod cât mai eficient și eficace autoritatea locală va desemna o echipă de implementare compusă dintr-un număr adecvat de specialiști în domeniul managementului de proiecte de investiții.

Structura de management va asigura funcțiile de planificare, organizare, coordonare - antrenare, evaluare-control astfel:

Planificarea – stabilirea obiectivelor și sarcinilor pentru fiecare proiect, precum și a resurselor necesare pentru o perioadă determinată în vederea atingerii obiectivelor stabilite;

Programarea – se vor defalca obiectivele în timp (pe luni, decade, săptămâni) și în spațiu (departamente, secții); se vor coordona activitățile ce concură la executarea programelor stabilite. Programarea se realizează în două etape:

Elaborarea planului operativ al unității de management;

Desfășurarea planului operativ pe secțiuni de probleme, sub forma unor programe prin care se precizează sarcina fiecăruia;



Strategia Integrată de Dezvoltare Urbană a orașului JIMBOLIA, 2023-2030

Organizarea – se vor crea unități de management de proiect pentru fiecare proiect în parte, cu asigurarea surselor și resurselor necesare. Prin coordonare se asigură sincronizarea acțiunii managerilor, a deciziei emise de manageri la diferite niveluri ale managementului, a acțiunii întregului personal în vederea desfășurării unor activități eficiente, capabile să contribuie la realizarea obiectivelor stabilite;

Antrenare – se vor realiza întâlniri periodice cu actorii locali în vederea analizării stadiului de implementare a SIDU, identificării unor parteneriate și unor noi surse de finanțare a proiectelor

6. Consultare

Considerăm că, cea mai importantă caracteristică a procesului de elaborare a strategiei de dezvoltare a unei comunități, o reprezintă condiția participativ-consultativă, obligatorie în acest tip de demers, cu atât mai mult cu cât strategia nu este a administrației publice sau a unei entități anume, ci aparține, în primul rând, comunității locale.

Pentru asigurarea promovării acțiunilor și asigurării transparenței privind elaborarea Strategiei Integrată de Dezvoltare Urbană a orașului Jimbolia, s-a demarat un proces de consultare publică utilizând ca și canal de comunicare întâlniri directe cu persoane cheie la sediul Primăriei Jimbolia.

Procesul consultativ și de implicare a factorilor interesați pe parcursul elaborării SIDU

La baza elaborării Strategiei Integrate de Dezvoltare Urbană a Orașului Jimbolia pentru perioada 2023 - 2030, a stat un sistem coordonat de informare și comunicare.

Astfel, au fost implicate consultări ale comunității și discuții formale și informale cu reprezentanți ai autorităților competente, ai autorităților publice locale, cu organizații ale societății civile, cu parteneri economici și sociali, avându-se în vedere inclusiv promovarea egalității de șanse și nediscriminării. Întregul proces de consultare a avut în vedere crearea unei viziuni comune, omogenizarea modului de funcționare a acestora și creșterea capacității operaționale a proiectelor pentru generarea de rezultate cu impact asupra viziunii strategice propuse.

Pentru identificarea problemelor și priorităților populației în dezvoltarea orașului s-a utilizat un chestionar fizic (tipărit)

Activități derulate:

- ✓ Finalizarea SIDU, prin evaluarea rezultatelor primelor două etape, definirea scenariilor de planificare, prioritizarea proiectelor selectate și proiectarea unui plan de acțiune.
- ✓ Diseminarea activității de elaborare a strategiei integrate, respectiv a propunerii de dezvoltare la nivelul zonei, în vederea colectării propunerilor și observațiilor din partea factorilor interesați relevanți.

7. Monitorizare și evaluare

S-au prezentat mecanismele de monitorizare și evaluare a implementării SIDU. Totodată s-au identificat riscurile care pot să apară pe parcursul implementării strategiei și s-au propus măsuri de atenuare a probabilității și impactului acestora. Pentru a putea stabili gradul de îndeplinire al obiectivelor stabilite (unde am ajuns la finalul anului 2030) s-au prezentat o serie de indicatori ce vor fi urmăriți pe întregul parcurs al implementării. Monitorizarea și evaluarea strategiei este prezentată în cap X.



PARTEA I EVALUAREA CONTEXTULUI URBAN

DEZVOLTAREA TERITORIALĂ A ORAȘULUI JIMBOLIA





CAPITOLUL I - PROFILUL ORAȘULUI JIMBOLIA

Conform unui dicționar istoric și administrativ al localităților din Transilvania, Banat, Crișana și Maramureș, prima menționare a localității provine din anul 1334 Chumbu care ar avea legătură cu un registru referitor la zeciuiala pe care o aveau de plătit preoții romano-catolici ai diecezei de Cenad.

Numele Jimbolia se trage din substantivul propriu Zsombolya, provenit din limba maghiară, care la rândul său reprezintă o formă a lui Chumbul.

Sursa de date: <https://www.arcanum.com/ro/online>

Folosind ca surse: indicatoare de localități, materialele recensămintelor ale populației în diverse perioade, anexele legilor românești cu privire la organizarea administrativă, decrete, hotărâri și ordonanțe care dispun schimbări de denumiri de localități, dicționarul prezintă evoluția denumirii orașului Jimbolia după cum urmează:

Anul 1334 Chumbu

Anul 1489 Nagy-Czomboly, Közép-Czomboly, Belső-Czomboly

Anul 1489 Nagh Combol, Kozep Combol, Belse Combol

Anul 1761 Csompol

Anul 1766 Hatzfeld

Anul 1783 Czombol

Anul 1819 Zsomboly

Anul 1839 Haczfeld, Zsomboly

Anul 1858 Hatzfeld;

Anul 1863 Zsombolya;

Anul 1873 Haczfeld;

Anul 1877 Zsombolya, Hatzfeld, Szerház;

Anul 1882 Zsombolya, Hatzfeld, Chumbul, Csittó puszta;

Anul 1893 Zsombolya;

Anul 1909 Jimbolea, Zsombolya, Hatzfeld;

Anul 1913 Zsombolya, Bohn munkástelep, Csitótelep, Hansldorf, Tiszaház, Zsombolyai gyártelep, Zsombolyai vágóhidtelep;

Anul 1992 Jimbolia;

Există o informație istorică ce are iz de legendă, găsită la Paul Martin, privind atribuirea numelui Hatzfeld (scris uneori și Haczfeld), în anul 1766, primii coloniști au staționat la Viena pentru a îndeplini cerințele birocratice. Călătoria până în capitală a fost tensionată, grupul divizându-se în două tabere. Partea beligerantă a cerut permisiunea contelui von Hatzfeld de a pune numele său noii localități.



Strategia Integrată de Dezvoltare Urbană a orașului JIMBOLIA, 2023-2030

În ceea ce privește atribuirea denumirii Zsombolya acestui loc s-au emis mai multe ipoteze: că s-ar trage de la familia Czomboli, care ar fi deținut satul; că provine de la substantivul românesc *câmpul* pronunțat greșit de popoarele străine; că se trage din maghiarul *zsombék*, *zsombik*, care trimite înspre o zonă de pământ mlăștinos, cu vegetația specifică acesteia.

Dénes György notează referitor la etimologia substantivului maghiar *zsomboly* că originea sa este de natură slavă, bulgărească, transformându-se din *zsomboly* și din *omboly* și că poate avea legătură cu denumirea unei ape menționate în 1522.

După Dénes, *zsomboly* înseamnă un loc depresionar, o adâncitură a reliefului, ceva asemănător cu sensul cuvântului românesc *dolină*.

Pe site-ul <https://www.arcanum.com/ro/maps/> se găsesc într-o formă inovatoare hărți istorice din diferite țări bazate pe diferite ridicări topografice: marile ridicări topografice militare, hărți la nivel de țări și orașe, hărți tematice în care se poate căuta după numele de localități pe oricare din hărți.

Harta va indica locul localității chiar dacă nu a existat la momentul cartografierii.

Totodată, hărțile interactive pot fi vizualizate în 3D afișându-se simultan și se pot măsura distanțe și arii pe oricare dintre hărți.

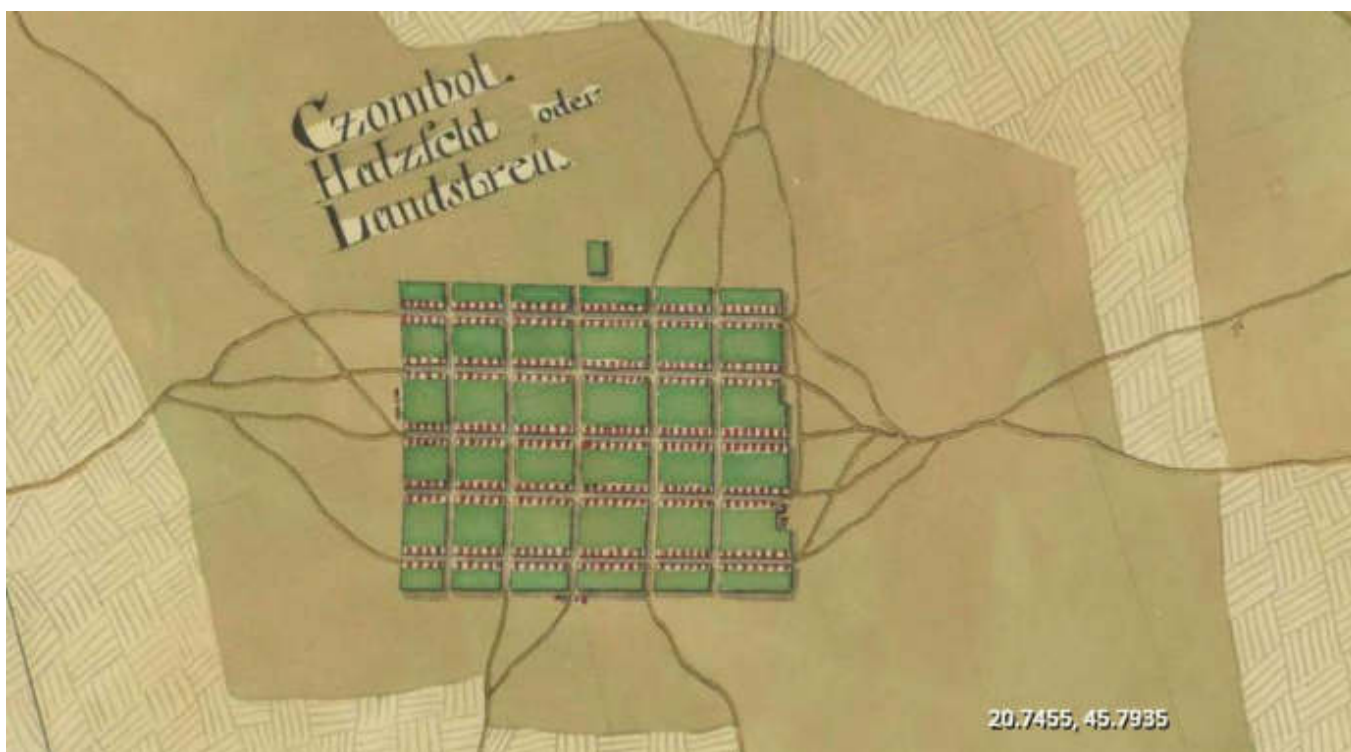


Fig. Jimbolia pe harta Europei din secolul al VIII-lea (1769-1772)

Sursa: <https://maps.arcanum.com/ro/map/firstsurvey-banat/?bbox>



Fig. Jimbolia pe harta Europei din secolul al XIX-lea.

Sursa: <https://maps.arcanum.com/ro/map/europe-19century>

CONSULT

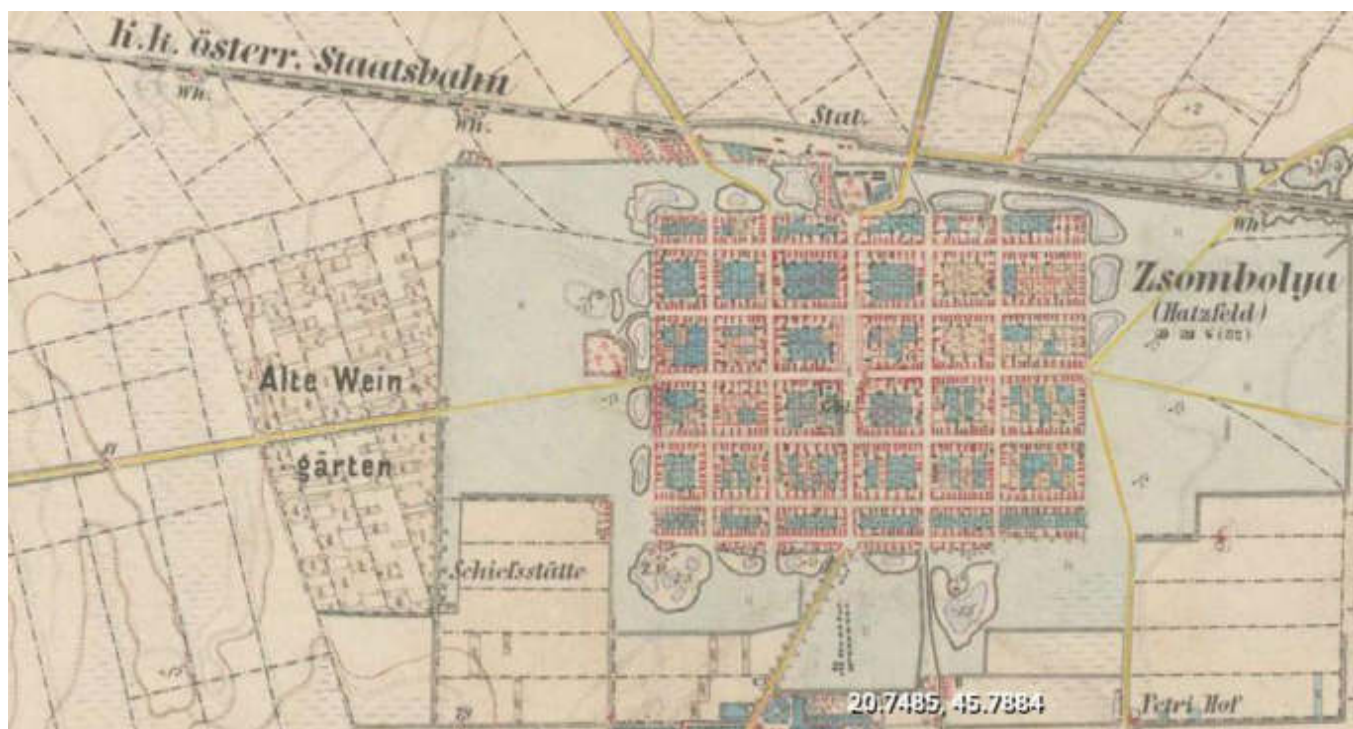


Fig. Jimbolia pe harta Imperiului habzburgic (1869-1887)

Sursa: <https://maps.arcanum.com/ro/map/thirdsurvey25000/?bbox>



Fig. Jimbolia pe harta Imperiului habzburgic (1869-1887)- Hartă militară

Sursa: <https://maps.arcanum.com/ro/map/thirdsurvey75000/?bbox>

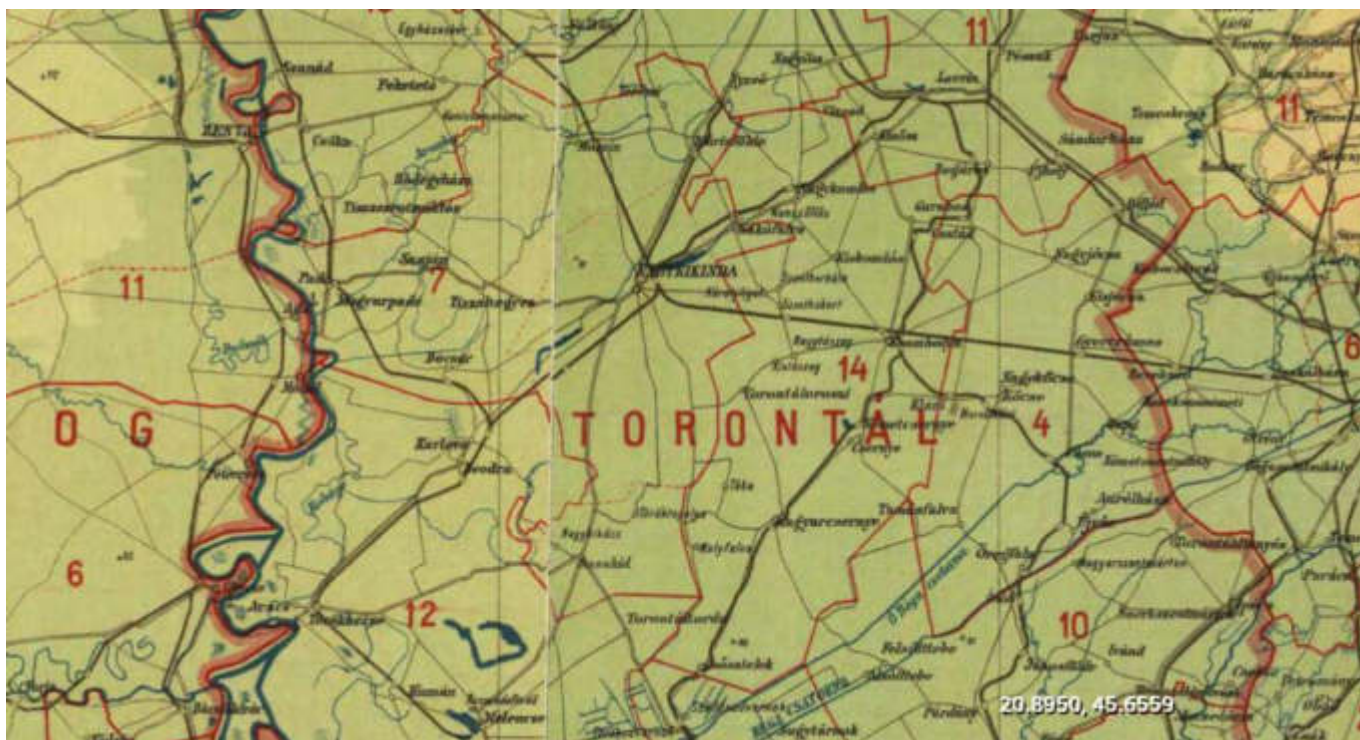


Fig. Jimbolia pe harta administrativă a Ungariei (1914)

Sursa: <https://maps.arcanum.com/ro/map/hungary1914>

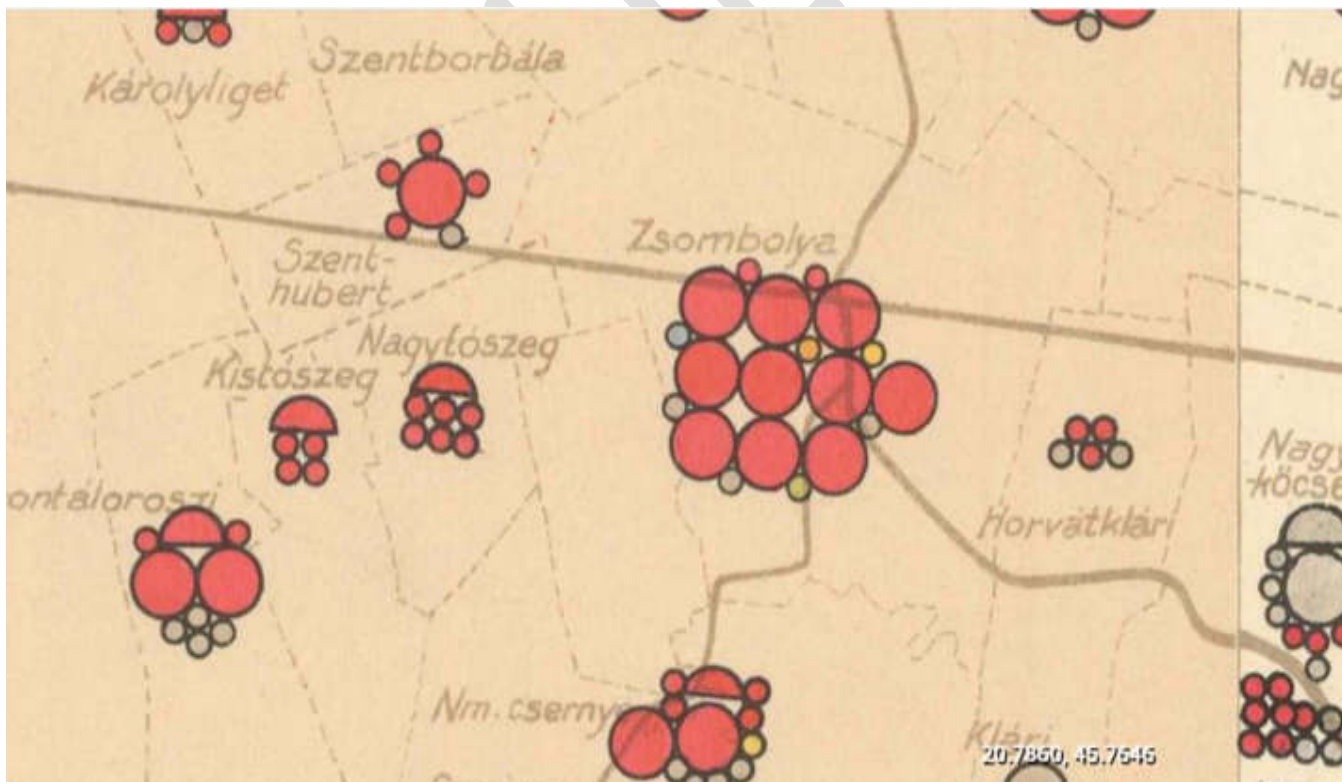


Fig. Jimbolia pe harta religioasă a Ungariei - Religii în jurul anului 1910



Sursa: https://maps.arcanum.com/ro/map/magyarország_1910-felekezeti/?bbox

1.1. Geografia și istoria locală

1.1.1. Localizare și poziționare geografică

Orașul Jimbolia este o **unitate administrativ-teritorială**, amplasată în vestul regiunii istorice a Banatului, a județului Timiș și a Câmpiei Banatului, fiind străbătut de meridianul de 20°38' longitudine estică și de paralela de 45°46' latitudine nordică. În cadrul județului Timiș se află în extremitatea vestică.



Fig. Localizarea orașului Jimbolia la nivel național și județean

Localizat în partea de sud-est a Bazinului Panonic, orașul Jimbolia se află într-o poziție de convergență a unor importante căi de comunicație ce fac legătura dintre România, Ungaria și spațiul ex-iugoslav, fiind un important punct de trecere a frontierei, feroviar și rutier, la granița dintre România și Serbia.

Ca poziție geografică, orașul Jimbolia este situat în Câmpia Banatului, la contactul dintre Câmpia Timișului și Câmpia Mureșului. Un aliniament de sate marchează limita dintre cele două unități de relief: Checea-Cărpiniș-Satchinez. Altitudinea medie a orașului este de 82 de metri.

Orașul Jimbolia este deservit de 2 drumuri naționale: 59A care face legătura între Timișoara și punctul de trecere a frontierei Jimbolia și mai departe cu Zrenjanin și Belgrad și 59C Jimbolia – Sânnicolaul Mare care asigură legătura cu Ungaria (prin vama Cenad), respectiv Europa Centrală.

De importanță microregională, orașul polarizează atât economico-social cât și cultural viața localităților din vecinătate precum comunele Comloșu Mare, Lenauheim, Cărpiniș, Săcălaz, Otelec, Cenei, Iecea Mare, Gottlob.

Pe șosea, orașul Jimbolia se află la o distanță de: **44 km** distanță față de municipiul **Timișoara** , 7,9 km față de localitatea Comloșu Mic, 10,3 km față de localitatea Lenauheim , 9,8 km față de localitatea



Strategia Integrată de Dezvoltare Urbană a orașului JIMBOLIA, 2023-2030

Checea, 14,1 km față de localitatea Iecea Mare, 16,1 km față de localitatea Cenei, 14,2 km față de localitatea Cărpiniș, **19,8 km** față de localitatea **Lovrin**

Față de marile orașe din România, Jimbolia se afla la o distanță de: **449 km** distanță față de **București**, 169 km față de Oradea, 649 km față de Constanța, 247 km față de Cluj Napoca.

În cadrul regiunii de sud-est a Europei, orașul este definit de o poziție avantajoasă față de câteva orașe europene: **130 km** față de **Belgrad**, capitala Serbiei, **510 km** față de **Viena**, capitala Austriei, și la numai, 68 km față de Novi Sad și 75 km față de Szeged, două centre urbane importante din euroregiunea Dunăre-Criș-Mureș-Tisa (DKMT). De asemenea, linia feroviară Jimbolia – Timișoara are deschidere, spre marile capitale ale Europei.

Totodată, Jimbolia se află situată într-o poziție avantajoasă, la 50 km distanță, față de Aeroportul Internațional „Traian Vuia” din Timișoara, al treilea aeroport din România ca importanță și trafic de pasageri care asigură curse regulate spre Capitală și spre importante destinații din Europa (Londra- Luton, Paris-Beauvais, Bruxelles, Roma, Madrid, München, Barcelona, Valencia, Veneția etc.).

Deși poziționat excentric, la granița cu Serbia, oraș multicultural tradițional și centru cultural activ, cu o zonă de influență redusă, dar bine conturată, Jimbolia are toate atuurile pentru a se afirma drept un centru polarizator important în partea de vest a județului Timiș.

Poziția în partea de vest a României, în apropierea graniței cu Serbia și Ungaria, i-a conferit Jimboliei, în permanență, rolul de punte de legătură interculturală și economică între cele trei țări învecinate. Perspectivele acestei funcții s-au amplificat o dată cu instituirea, în anul 1997, a **Euroregiunii Dunăre – Criș – Mureș – Tisa (DKMT)**, euroregiune din care Jimbolia face parte.



Această zonă din sud-estul Bazinului Carpatic este una dintre cele mai determinante regiuni ale Europei prin: deschiderea și buna comunicare dintre cetățeni, tradiția sa preponderent agrară, potențialul ridicat logistic și turistic, caracterul multișii intercultural specific datorat istoriei sale complexe, spiritul puternic inovator întărit și de prezența centrelor de cercetare de la Timișoara, Novi Sad și Szeged.

Cooperarea Regională Dunăre-Criș-Mureș-Tisa a luat ființă în anul 1997, prin semnarea unui protocol de colaborare de către consiliile județene din regiune, cu scopul de a sprijini și stimula colaborarea autorităților publice locale, a comunităților locale, a factorilor economici și a



Strategia Integrată de Dezvoltare Urbană a orașului JIMBOLIA, 2023-2030

cetățenilor în acele domenii care pot contribui: la democratizarea regiunii, la accelerarea integrării europene, la dezvoltarea social-economică și la realizarea unor contacte și relații stabile în regiune.

DKMT cuprinde o suprafață de aprox. 59.182km² și 4,4 milioane de locuitori.

Obiectivul principal al cooperării este de a stimula dezvoltarea colaborării dintre comunitățile locale și administrațiile locale, pentru a contribui la extinderea cooperărilor în domeniile: economie, educație, cultură, știință și sport.

Prima perioadă a cooperării a fost caracterizată prin proiectele culturale și schimburi de experiență. Treptat, acestea au fost completate cu proiecte de o mai mare anvergură derulate de către Agenția de Dezvoltare Euroregională, înființată în anul 2003, care are rolul de a elabora, gestiona și derula proiectele comune ale fondatorilor, cu scopul de a deveni, un motor al cooperării. Societatea, cu sediul în Szeged, Ungaria, desfășoară o activitate exclusiv de utilitate publică.

Suprafața

După colonizarea din 1766, creșterea animalelor pierde din pondere în detrimentul activităților agricole, aici solurile făcând parte din categoria cernoziomurilor și prezentând un grad ridicat de fertilitate. Cultivarea cerealelor a căpătat un rol important în angrenajul economic al comunității în principal datorită climei favorabile, a solului și a nevoilor de consum.

Această îndeletnicire a transformat Jimbolia într-un important producător agricol, chiar dacă modernizarea proceselor tehnologice s-a făcut înspre finalul secolului al XIX-lea. Atunci au fost incluse în procesul agricol utilaje procurate fie din Statele Unite ale Americii, fie din Germania.

Pentru a împărți coloniștilor teren și pentru că suprafețele de pământ puteau fi întrebuințate în diferite scopuri, administrația austriacă a întocmit un pachet standard format din 24 de iugăre de pământ arabil (aproape 14 hectare), 9 iugăre de pășuni și pajiști (peste 5 hectare) și un iugăr pentru gospodărie (puțin peste jumătate de hectar). Un agricultor putea primi un pachet întreg sau fracțiuni ale acestuia. În 1780, în localitate existau 301 pachete întregi, 88 de jumătăți, 8 sferturi, nicio optime și 5 arii destinate doar gospodăriei. Până în 1848 s-a păstrat regula prin care primul născut era moștenitorul suprafețelor de pământ. Ulterior s-a adoptat practica împărțirii terenului în mod egal între moștenitorii proprietarului, obicei care a dus la divizarea multor suprafețe agricole.

În prezent orașul Jimbolia are o suprafață totală de 10.861 ha dintre care 9.725 ha total suprafață agricolă, 9.985 ha total suprafață arabilă, 710 ha pășuni, 12 ha fânețe, 9 ha vii și pepiniere viticole, 9 ha livezi și pepiniere pomicole, 1.136 ha terenuri neagricole, 6 ha păduri și altă vegetație forestieră, 234 ha ocupate cu ape, bălți, 476 ha ocupate de construcții, 287 ha căi de comunicații și căi ferate și 133 ha terenuri degradate și neproductive.

Situația începând cu anul 1990 se prezintă după cum urmează:



Strategia Integrată de Dezvoltare Urbană a orașului JIMBOLIA, 2023-2030

	Anul 1990	Anul 1993	Anul 1996	Anul 1999	Anul 2002
Total suprafață din care:	10818	10818	10818	10818	10861
Proprietate privată:	:	:	:	:	:
Total suprafață agricolă din care:	9790	9754	9735	9735	9778
Proprietate privată:	:	:	:	:	:
Total suprafață arabilă din care:	9694	9311	8980	8980	9023
Proprietate privată:	:	:	:	:	:
Pășuni din care:	61	407	725	725	724
Proprietate privată:	:	:	:	:	:
Fânețe din care:	20	18	12	12	12
Proprietate privată:	:	:	:	:	:
Vii și pepiniere viticole din care:	8	9	9	9	9
Proprietate privată:	:	:	:	:	:
Livezi și pepiniere pomicele din care:	7	9	9	9	10
Proprietate privată:	:	:	:	:	:
Total terenuri neagricole din care:	:	:	:	:	:
Proprietate privată:	:	:	:	:	:
Păduri și altă vegetație forestieră din care:	:	:	:	:	:
Proprietate privată:	:	:	:	:	:
Suprafață ocupată cu ape, bălți din care:	:	:	:	:	:
Proprietate privată:	:	:	:	:	:
Suprafață ocupată cu construcții din care:	:	:	:	:	:
Proprietate privată:	:	:	:	:	:
Căi de comunicații și căi ferate din care:	:	:	:	:	:
Proprietate privată:	:	:	:	:	:
Terenuri degradate și neproductive din care:	:	:	:	:	:
Proprietate privată:	:	:	:	:	:

	Anul 2003	Anul 2006	Anul 2010	Anul 2014	Anul 2020
Total suprafață din care:	10861	10861	10861	10861	10861
Proprietate privată:	:	:	10354	10354	10354
Total suprafață agricolă din care:	9778	9745	9730	9725	9725
Proprietate privată:	:	:	9672	9667	9667
Total suprafață arabilă din care:	9024	8990	8990	8985	8985
Proprietate privată:	:	:	8950	8945	8945
Pășuni din care:	724	725	710	710	710
Proprietate privată:	:	:	706	706	706



Strategia Integrată de Dezvoltare Urbană a orașului JIMBOLIA, 2023-2030

Fânețe din care:	12	12	12	12	12
Proprietate privată:	:	:	2	2	2
Vii și pepiniere viticole din care:	9	9	9	9	9
Proprietate privată:	:	:	9	9	9
Livezi și pepiniere pomicele din care:	9	9	9	9	9
Proprietate privată:	:	:	5	5	5
Total terenuri neagricole din care:	:	:	1131	1136	1136
Proprietate privată:	:	:	682	687	687
Păduri și altă vegetație forestieră din care:	:	:	6	6	6
Proprietate privată:	:	:	6	6	6
Suprafață ocupată cu ape, bălți din care:	:	:	234	234	234
Proprietate privată:	:	:	77	77	77
Suprafață ocupată cu construcții din care:	:	:	471	476	476
Proprietate privată:	:	:	347	352	352
Căi de comunicații și căi ferate din care:	:	:	287	287	287
Proprietate privată:	:	:	197	197	197
Terenuri degradate și neproductive din care:	:	:	133	133	133
Proprietate privată:	:	:	55	55	55

*- nu se cunosc date

Sursa de date: *Institutul Național de Statistică, Direcția Regională de Statistică Timiș*

Situația spațiilor verzi conform INSSE este de 31.93 m²/locuitor pentru anul 2019, ceea ce îi conferă Jimboliei locul 4 în orașele judeului Timiș.

În tabelul de mai jos se regăsește situația spațiilor verzi/locuitor în toate localitățile urbane a județului Timiș.

Nr.crt	Localitatea urbană	Suprafața de spații verzi pe locuitor (m ² / locuitor)
1	Orașul Buziaș	64.46
2	Municipiul Lugoj	44.81
3	Orașul Sânnicolaul Mare	39,04
4	Orașul Jimbolia	31.93
5	Orașul Deta	28,86
6	Orașul Ciacova	22.03
7	Orașul Recaș	19.22
8	Municipiul Timișoara	15.98
9	Orașul Făget	10.55
10	Orașul Gătaia	7.65

Solurile sunt în general foarte fertile, făcând parte din categoria molisolurilor. Sunt soluri de culoare brun spre brun-închis și negru. Sunt prezente două tipuri principale: cernoziomul gleizat cu intercalări de



cernoziomuri carbonatice, freatic-umede și vermice și cernoziomul levigat (cambic) asociat adesea cu psamosolurile. Lăcoviștile și solonețurile sunt foarte rare.

Județul Timiș beneficiază de existența unor suprafețe considerabile de amenajări de îmbunătățiri funciare, menite să asigure o calitate bună a solurilor și să reducă factorii restrictivi existenți. Astfel, conform datelor primite de la ANIF Timiș. Astfel că, o suprafață de 438.788 ha este amenajată pentru desecare, fie gravitațional (106.746 ha), fie prin pompare (332.042 ha). Această suprafață acoperă cea mai mare parte a câmpiei și a culoarelor depresionare din județ, cele mai întinse amenajări fiind Aranca (55.582 ha) și **Checea – Jimbolia (54.451 ha)**.

Ameliorarea și valorificarea potențialului productiv se poate realiza în condițiile abordării integrate a măsurilor hidroameliorative și culturale curente, care vor viza asigurarea unui regim aerohidric în sol cu parametri optimi de funcționalitate.

De asemenea, se impune reabilitarea și modernizarea lucrărilor de irigații și extinderea acestora pe terenurile agricole cu deficit de umiditate, prestabile la irigații în condiții de eficiență economică, reabilitarea zonelor umede prin amenajarea de orezării, răchitării și heleșteei destinate creșterii dirijate a peștilor și broaștelor (activități ce au o tradiție locală) și modernizarea celor existente.

1.1.2. Relieful și substratul geologic

Relieful orașului, identic cu o parte a reliefului județului Timiș este rezultatul unui lung proces de evoluție, prin care s-a format Depresiunea Panonică și s-a continuat până la scoaterea câmpiei de sub domeniul lacustru (lacul Panonic) și s-a acoperit cu o pătură de loess sau cu depozite aluviale.

Alcătuirea litologică de suprafață a Banatului, s-a format la începutul quaternarului, în urma unor mari frământări tectonice, succedate de retragerea lacului Panonic ce acoperea întinsul șes de azi al Câmpiei Vestice. Activitățile scoarței terestre din ultima glaciațiune a determinat o mare eterogenitate de roci eruptive, metamorfice și sedimentare. Zona de câmpie, reprezentând fundul colmatat al lacului, este formată dintr-o succesiune de straturi aluviale (argile, marne, nisipuri), acoperite pe alocuri cu o manta de loessuri foarte fertile. O altă bogăție cunoscută a solului din această zonă sunt apele geotermale.

În medie altitudinea Câmpiei Timișului în zona orașului Jimbolia este de aproximativ 87 m, deasupra nivelului mării, fiind numită Câmpia joasă a Timișului, caracterizată printr-o denivelare care abia poate fi pusă în evidență. Câmpia este alcătuită din prundișuri cristaline acoperite cu o pătură cu grosimi variabile de argile roșii pleistocene. Interfluviile sunt plane, fragmentate de văi largi, puțin adâncite. Terenurile mai ridicate cu nivelul apelor freactice aflate la o adâncime mai mare au fost folosite pentru stabilirea așezărilor omenești.

Orașul Jimbolia se încadrează, din punct de vedere al reliefului, Câmpiei Jimboliei (Gr. Posea, 1997). Aceasta este o subdiviziune a Câmpiei Mureșului ce alcătuiește partea central-sudică a Câmpiei Tisei din vestul României.



Strategia Integrată de Dezvoltare Urbană a orașului JIMBOLIA, 2023-2030

Câmpia Jimbolia, prin uniformitatea și extinderea câmpurilor, are un caracter de câmpie tubulară joasă. Caracteristica esențială a câmpiei este omogenitatea depozitelor sale löessoide, groase de 2-3 m. În general, limitele câmpiei sunt clar exprimate în învelișul de soluri și în materialele de solificare.

Câmpia Jimboliei este situată pe stânga Mureșului, la sud-vest de Câmpia Vingăi și în continuarea ei, dar și în diagonală cu Câmpia Aradului. Pârâul Galațca, fost afluent al Mureșului, se află absolut în continuarea acestui sector anomal al Mureșului care desparte Câmpia Nădlacului de cea a Vingăi.

Câmpia Jimbolia are două nivele, repartizate pe două fâșii, una în nord-vest – Câmpia Galațca, mai înaltă și cu depozite löessoide ceva mai groase (3-5 m) și Câmpia Grabașului, puțin mai joasă și cu löessoide mai reduse (2-3 m). Pe ansamblu, Câmpia Jimboliei este foarte netedă, având totuși *crovuri* și unele dune, sau vechi grinduri fluviatile. În privința *crovurilor*, acestea s-au format pe löessuri, nisipuri sau aluviuni. Pot avea formă rotundă, elipsoidală, alungită sau aspect de văiuți. În zona Jimboliei au adâncimi de 1-3 m, diametre de de câțiva zeci de metri și în ele stagnează zăpada și apa de ploaie (Gr. Posea, 1997).

Depozitele löessoide sunt remaniate fluviatil și nu prezintă intercalații de soluri fosile. Au alcături granulometrice mijlocii și mijlocii fine. Nivelul pedofreatic general este situat între 2 și 3 m. Datorită poziționării profunde a nivelului pedofreatic, datorită permeabilității bune a solurilor și a rocilor pe care acestea s-au format, arealul de câmpie Jimbolia nu prezintă riscuri iminente datorate excesului de apă din revărsări. Rar, în condiții excepționale, poate apărea risc de umiditate generat de intersectarea nivelului pedofreatic cu apa meteorică infiltrată în exces.

Formarea solurilor în această unitate de relief a fost influențată de adâncimea mică a nivelului freatic și ca urmare predomină lacoviștele, care prin drenare au devenit foarte fertile. Evident că, în general prin prezența apelor freactice la mică adâncime, terenuri bune pentru practicarea agriculturii. Densitatea mare a așezărilor omenești aflate de-a lungul principalelor văi ale râurilor dovedește existența unor condiții optime de locuire datorită topoclimei, apei freactice ușor exploatabile, terenurilor arabile (în lunci și pe terase) și pășunilor de pe versanți și culmi.

Sunt prezente și forme de relief antropic reprezentate de excavațiile rezultate în urma scoaterii argilei necesare fabricării cărămidilor. Unele dintre ele au devenit cuvete lacustre prin ridicarea nivelului freatic ("bălțile" din partea de nord-vest a orașului Jimbolia) (S. Pavel, 2013).

Acest areal de câmpie joasă, cu frecvente fenomene de înmlăștinire și ascensiune spre suprafață a nivelului freatic, a pus de-a lungul timpului serioase restricții antropizării și au constituit factori defavorabili în evoluția și dezvoltarea așezării. Abia în secolul al XVIII-lea, amplele lucrări de canalizare, efectuate sub administrația austriacă, vor scoate această zonă de sub dominanța factorilor de relief restrictivi.

Substratul geologic este puternic fragmentat și se caracterizează printr-o mare mobilitate tectonică. Din punct de vedere al reliefului se încadrează Câmpiei Jimboliei, subdiviziune a Câmpiei Mureșului ce alcătuiește partea nordică a Câmpiei Banatului.



Strategia Integrată de Dezvoltare Urbană a orașului JIMBOLIA, 2023-2030

Fundamentul carpatic aflat la adâncimi de peste 2000 m este alcătuit din roci magmatice mezozoice cu intruziuni granitice și este puternic fracturat. Acest sistem complex de fracturi este evidențiat de unele falii majore precum: Lugoj-Zărand, Buziaș-Arad, Nădlac-Jimbolia cu orientare nord-vest și sud-est.

Peste acest fundament se suprapune un strat gros de depozite neogene (cu grosimi ce ajung în zona Jimbolia-Sânnicolau Mare la peste 2000 m grosime) reprezentat prin nisipuri, pietrișuri, argile, calcare și gresii în partea inferioară și nisipuri argiloase, marne și argile pannoniene în partea superioară.

Formațiunile cuaternare au în general caracter lacustru în bază și aluvio-proluvial în partea superioară. Întreaga unitate se caracterizează printr-o mare mobilitate tectonică manifestată tot timpul cuaternarului până în prezent. Cele mai evidente sunt mișcările de subsidență (de "lăsare") care, pentru întreaga câmpie a Nădlacului, Arancăi și Jimboliei este mai mare de 1 mm/an, la vest de Sânnicolau Mare valorile ajungând la peste 2,5 mm/an.

Mișcările de subsidență se traduc în peisaj prin despletirea râurilor, divagarea cursurilor de apă, existența unor întinse suprafețe mlăștinoase (S. Pavel, 2013).

Seismicitatea.

Banatul este a doua zonă seismică a României (după zona Vrancea) din punct de vedere al numărului de evenimente și al energiei eliberate. Astfel, județul este traversat de 8 falii seismice: (1) Timișoara Vest, (2) Săcălaz-Sânmihaiu Român, (3) Banloc – Liebling – Buziaș, (4) Voiteg – Peciu Nou – Cărpiniș, (5) Vinga – Variaș, (6) Buziaș – Recaș – Vinga, (7) Becicherecu Mic – Mașloc și (8) Sacoșu Mare – Arad.

Zona epicentrală Jimbolia – Bulgăruș, este considerată o zonă cu risc seismic ridicat din județul Timiș, intensitatea maximă observată observată a fost în anul 1941, VII, cu un număr de 3 evenimente.

Cutremurele din Banat sunt caracterizate prin adâncimea mică a epicentrului (5 – 15 km), zona redusă de influență în jurul acestuia, mișcări orizontale și verticale de tip impuls cu durată scurtă și perioade lungi de revenire în aceeași zonă.

Conform valorilor indicatorilor seismici, prezintă probleme din punct de vedere al expunerii construcțiilor la riscul seismic. Astfel, municipiile Timișoara și Lugoj și orașele Buziaș, Deta, **Jimbolia** și Sânnicolau Mare sunt încadrate în zona cu intensitate seismică VII (scara MSK).

În județ există 84 de clădiri încadrate în clasa II de risc seismic, toate având peste 200 de ani vechime: 32 la Timișoara, 34 la Lugoj și **17 la Jimbolia**.

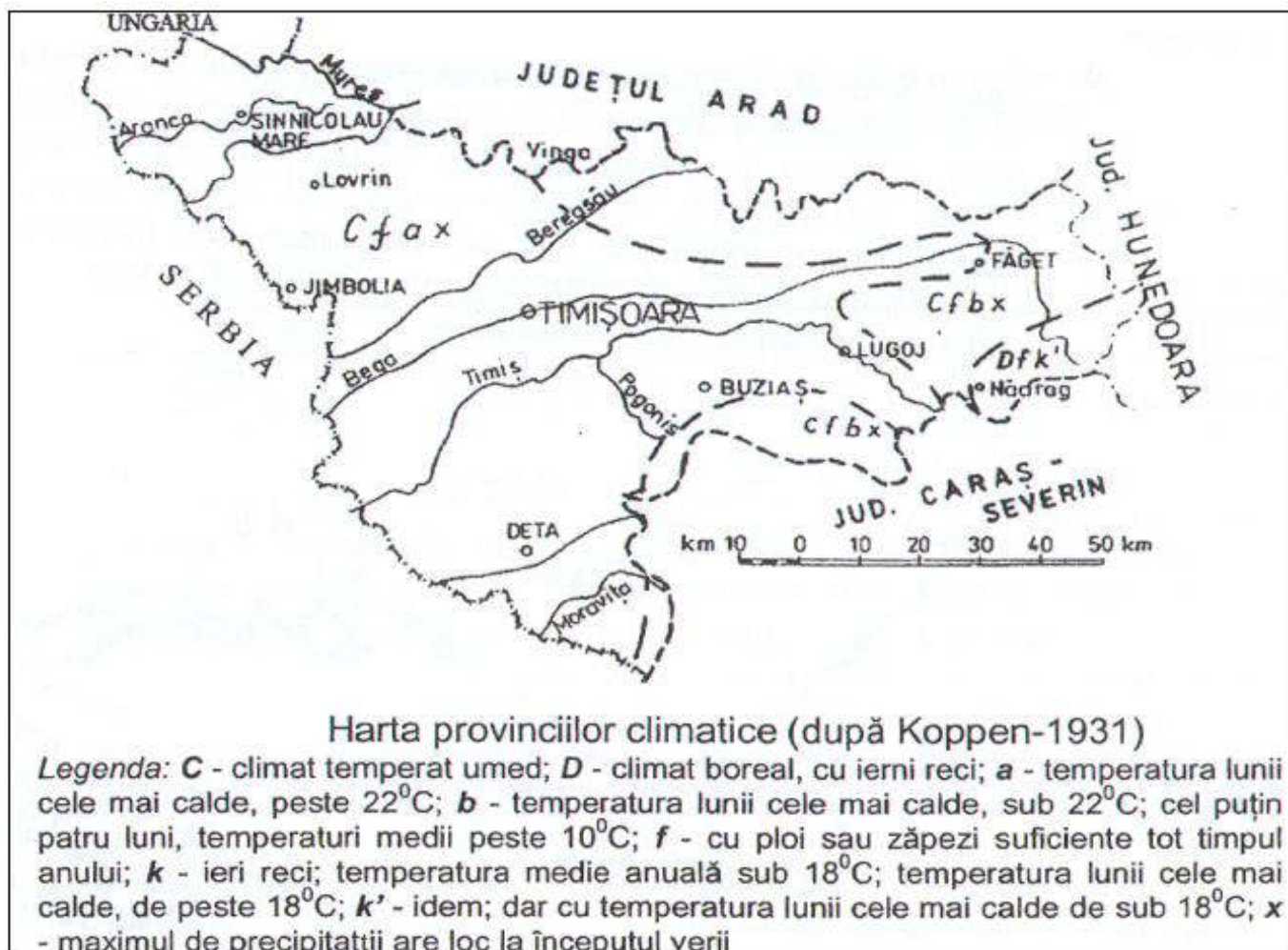
Orașul Jimbolia prezintă, predominant, un potențial scăzut și mediu de producere a alunecărilor de teren și a proceselor de eroziune.

Sursa: Planul de Analiză și Acoperire a Riscurilor teritoriale din județul Timiș – 2013



1.1.3. Clima

După hărțile climatice ale lui Koppen (1931), zona vestică a Câmpiei Banatului se încadrează în provincia "C"-climat temperat umed în care domină circulația vestică, dar încare se resimt și influențe mediteraneene.



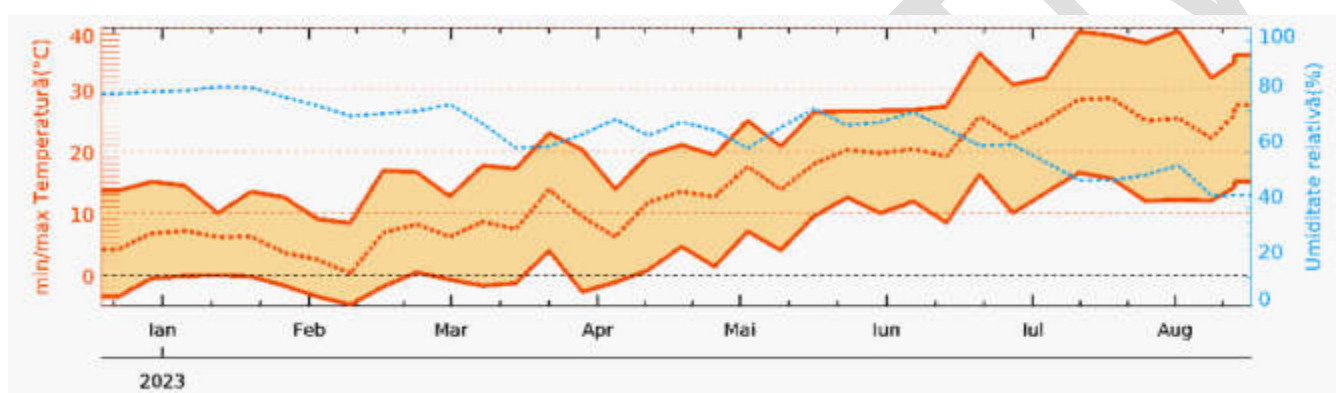
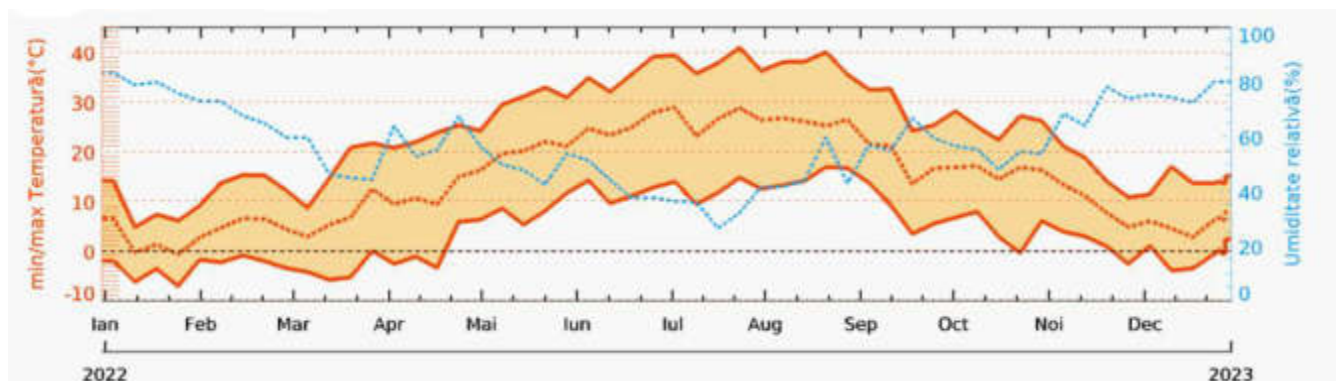
Poziția geografică și adăpostul oferit de Carpați feresc acest areal față de masele de aer rece din nord și nord-est.

Regimul termic este moderat datorită influențelor oceanice și mediteraneene. Iernile sunt blânde și scurte (media temperaturilor este pozitivă + 0,1°C). Verile sunt mai călduroase și mai lungi față de alte zone de câmpie (media termică + 20,5)

În anul 2022-2023, situația temperaturilor pe fiecare lună este prezentaă în graficul de mai jos.



Strategia Integrată de Dezvoltare Urbană a orașului JIMBOLIA, 2023-2030



Datele meteorologice furnizate de către Centrul Meteorologic Regional Banat-Crișana indică, pentru perioada 1990 – 2022 (34 de ani) o medie a temperaturilor medii anuale (obținute din temperaturile medii lunare) de 11°C, temperaturi înregistrate la stația meteorologică din Jimbolia,

Tabelul de mai jos ilustrează diferențele dintre temperatura medie anuală a aerului în perioada 1961-1990 (conform PATJ Timiș) și temperatura medie calculată pentru perioada 1990 – 2019. remarcându-se tendința de creștere a temperaturilor medii anuale în intervalul 1990-2019 față de intervalul 1961 – 2022 cu 2,72%.

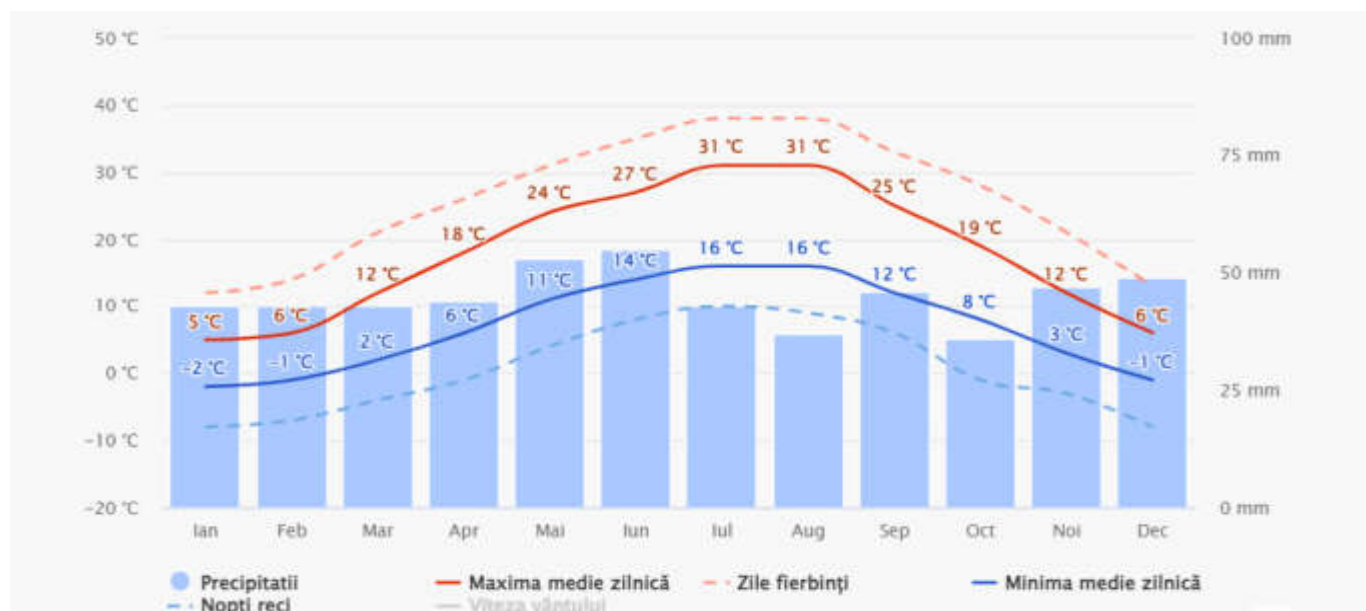
TEMPERATURA MEDIE 1961-1990 (°C)	TEMPERATURA MEDIE 1990-2022 (°C)
11,0	11,3

Sursa: Date furnizate de Biroul Meteorologic Timiș (1990-2019), PATJ Timiș (1961-1990)

Temperatura medie anuală este prezentată în graficul de mai jos:



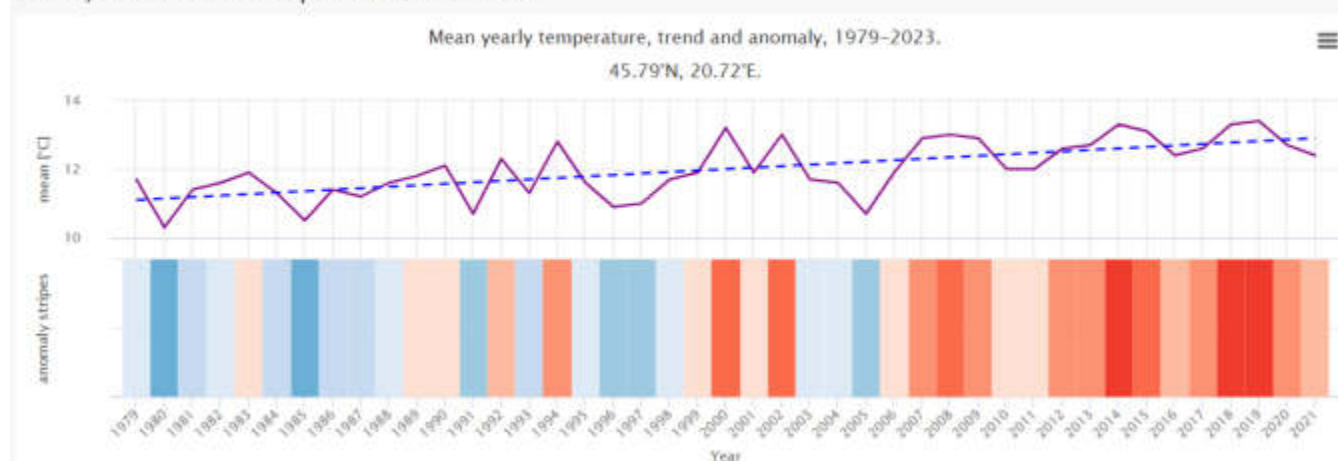
Strategia Integrată de Dezvoltare Urbană a orașului JIMBOLIA, 2023-2030



"Maxima medie zilnică" (linia roșie continuă) arată temperatura maximă medie a unei zile pentru fiecare lună pentru Jimbolia. De asemenea, "minima medie zilnică" (linia albastră continuă) arată media temperaturii minime. Zilele calde și nopțile reci (liniile punctate albastre și roșii) arată media celei mai calde zile și a celei mai reci nopți ale fiecărei luni din ultimii 10 ani.

Frecvența maximă a zilelor de vară cu temperaturi maxime peste 25⁰ C este între 120-129 zile, iar peste 30⁰ C, zile tropicale, între 30-39 zile.

Variația anuală a temperaturii Jimbolia



Graficul de sus arată o estimare a temperaturii medii anuale pentru regiunea Jimbolia. Linia albastră punctată reprezintă tendința liniară a schimbărilor climatice. Dacă linia de tendință este ascendentă de la stânga la dreapta, tendința temperaturii este pozitivă și se încălzește în Jimbolia din cauza



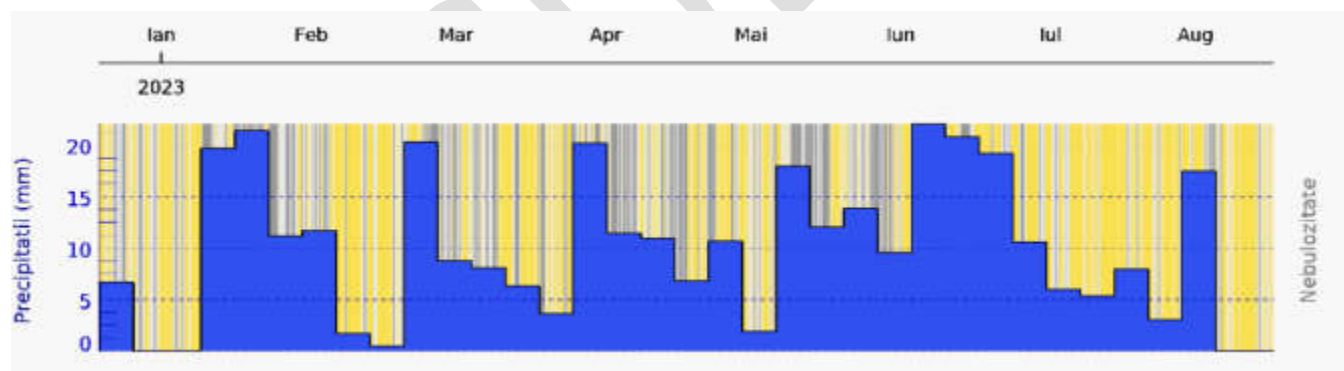
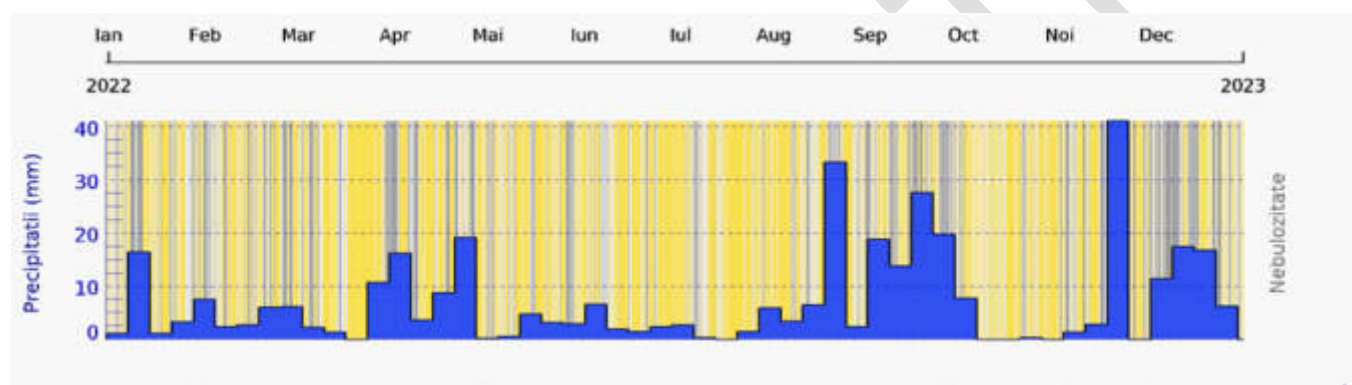
Strategia Integrată de Dezvoltare Urbană a orașului JIMBOLIA, 2023-2030

schimbărilor climatice. Dacă este orizontală, nu se observă nicio tendință clară, iar dacă este descendentă, condițiile din Jimbolia se răcesc în timp.

În partea de jos, graficul arată așa-numitele dungi de încălzire. Fiecare bandă colorată reprezintă temperatura medie pentru un an - albastru pentru anii mai reci și roșu pentru anii mai calzi.

Precipitațiile medii anuale ating valoarea de 570 mm (l/m²) pe an. Cele mai multe precipitații cad vara (circa 30%), urmată de primăvară, toamnă și iarnă (circa 20%). Se remarcă diferențieri nu prea mari între anotimpuri, un maxim pluviometric în iunie și un maxim mult mai slab în octombrie, de influență mediteraneană.

Cele două grafice de mai jos arată precipitațiile pentru fiecare lună din perioada 2022-2023.



În ceea ce privește evoluția precipitațiilor anuale, se remarcă variații mari, anii ploioși alternând, adesea, cu ani mai secetoși (vezi figura de mai jos). Valorile cantității medii anuale de precipitații rămân însă similare cu cele înregistrate în perioada 1961-1990, înregistrând o creștere ușoară de circa 10 mm la 4 din cele 5 stații (vezi tabelul de mai jos).

PRECIPITAȚII MEDII 1961-1990 (MM)

PRECIPITAȚII MEDII 1990-2022 (°C)

531,9

557,2



Strategia Integrată de Dezvoltare Urbană a orașului JIMBOLIA, 2023-2030

Nu în ultimul rând, analiza valorii maxime a precipitațiilor căzute în 24 de ore, pentru fiecare an din intervalul 1990-2019, indică o tendință de creștere a intensității precipitațiilor.

Numărul de zile cu strat de zăpadă redusă, în jur de 5 cm.

Data medie a primului îngheț este între ultima decadă a lunii octombrie și 1 noiembrie. Ultimul îngheț este, în general, între jumătatea lunii martie și jumătatea lunii aprilie, dar sunt ani când se semnalează îngheț și în luna aprilie. Numărul zilelor de îngheț este între 90-100 anual.

Presiunea atmosferică, valoarea și variațiile sale neperiodice au o însemnătate climatologică foarte mare. În unele cazuri rolul lor devine chiar determinant de exemplu legat de direcția și viteza vântului. Media anuală a presiunii atmosferice se distribuie destul de uniform, diferențele nu sunt mari de 1-2 mm.

În ceea ce privește **radiația solară globală**, aceasta este cuprinsă între valori mari de 122.5 kcal/cm²/an în extremitatea vestică a județului Timiș. Durata de strălucire a soarelui prezintă o importanță deosebit de mare prin condiționarea regimului de lumină și căldură care, la rândul său se reflectă în structura și etajarea vegetației, solurilor, a unor procese geomorfologice. Ea este dependentă de radiația solară, de nebulozitate, care pot modifica durata posibilă de strălucire a soarelui. Durata anuală depășește 2000 ore în partea vestică a județului, Cunoașterea acestor valori sunt indispensabile pentru agricultură

Prin urmare, se remarcă anumite schimbări ale parametrilor climatici, relevate de analiza datelor meteorologice din perioada 1990-2022:

- Creșterea temperaturii medii anuale
- Tendința este ca temperatura medie anuală să depășească 12°C.
- Creșterea numărului de zile tropicale într-un an.
- Creșterea intensității precipitațiilor, cu valori mai mari ale cantității maxime de precipitații căzute în 24 de ore.

Efectele schimbărilor climatice sunt agravate ca urmare a emisiilor de gaze cu efect de seră în atmosferă. Având în vedere faptul că încălzirea locuințelor și a instituțiilor ocupă printre primele locuri ca surse de degradare a calității aerului în județ, este importantă accelerarea tranziției către un sistem energetic eficient, cu emisii scăzute de dioxid de carbon.

Acordul de la Paris din 2015 stabilește o inițiativă globală pentru a limita încălzirea globală la sub 2°C, de preferință la 1,5°C (grade Celsius), comparativ cu nivelurile preindustriale. Pentru a atinge acest obiectiv, țările urmăresc reducerea creșterii emisiilor de gaze cu efect de seră cât mai curând posibil și ulterior, reduceri mai rapide bazate pe cele mai bune date științifice disponibile și a fezabilității economice și sociale.

O posibilitate este utilizarea de surse de energie regenerabilă. La nivelul județului, energia geotermală are cel mai mare potențial de utilizare și recuperare în comparație cu alte surse regenerabile, cum ar fi



energia eoliană sau hidrolică. Există potențial și pentru utilizarea altor surse de energie regenerabilă (de exemplu, energia solară).

Recent, județul Timiș a adoptat o Strategie de Eficiență Energetică pentru perioada 2021-2027, ce vizează o serie de măsuri și proiecte ce pot sprijini reducerea emisiilor de gaze cu efect de seră în atmosferă și, implicit, atenuarea efectelor schimbărilor climatice. Printre acestea se numără:

- Modernizarea sistemelor de iluminat public;
- Realizarea de centrale fotovoltaice;
- Instalarea panourilor fotovoltaice pe clădirile publice;
- Crearea unei infrastructuri de transport în comun electric;
- Realizarea unei infrastructuri pentru transport cu biciclete și pietonal, în special pentru localitățile cu potențial turistic;
- Crearea infrastructurii necesare pentru transport cu vehicule electrice;
- Eficientizarea energetică a clădirilor publice și a clădirilor rezidențiale;
- Crearea infrastructurii necesare pentru arderea deșeurilor și obținerea de energie termică în proces.

A doua categorie posibilă de măsuri, pe lângă reducerea emisiilor de gaze cu efect de seră, este reprezentată de măsurile ce vizează adaptarea la efectele schimbărilor climatice. Este necesară creșterea rezilienței localităților față de riscurile naturale prognozate, o soluție în acest sens fiind inclusiv creșterea suprafețelor ocupate cu arbori (spații verzi plantate, păduri).

1.1.4. Hidrografia

În cadrul câmpiei se observă numai ușoare denivelări de teren. Sunt mici adâncituri (crovuri) rămășițe ale lacurilor, bălților sau mlaștinilor, care au dăinuit aici până în secolul XVIII când imperiul habsburgic a început un vast plan de desecări și îndiguiri. Până atunci cea mai mare parte a Câmpiei Banatului era teren mlăștinos plin de bălți și un adevărat focar de epidemii datorită țânțarilor.

Apa constituie una din resursele naturale importante pentru desfășurarea în bune condiții a activității economice și sociale de pe orice teritoriu. Rețeaua hidrografică în zona orașului Jimbolia este relativ săracă. Teritoriul orașului Jimbolia nu este străbătut de nicio apă curgătoare.

Cea mai apropiată apă curgătoare se află la circa 20 km distanță și este Bega Veche, ce curge în apropierea localității Beregsău Mare. În ciuda faptului că orașul nu este traversat de niciun râu, pericolul de inundații există și el este legat de râul Mureș. În istoria localității au fost situații în care apa provenită din revărsarea Mureșului a ajuns până în dreptul orașului, inundând zona situată în proximitatea Căii Moșilor.

În partea de nord-vest a orașului s-au format **lacuri antropice** datorită argilei extrase pentru fabricarea cărămizilor. Au suprafețe de până la 4- 5 ha și adâncimi ce atingeau 25-30 m însă de la an la an acestea au scăzut accelerat înjumătățindu-se aproape. Motivul pare a fi colmatarea izvoarelor naturale.



Strategia Integrată de Dezvoltare Urbană a orașului JIMBOLIA, 2023-2030

Situate la ieșirea din Jimbolia spre Comloșu Mic, „bălțile” (așa cum sunt denumite de localnici) se împart în două categorii: bălțile ce se aflau în jurul localității, numite caule și care în timp au fost astupate, iar cea de-a doua categorie, lacurile de origine antropică care s-au format în urma excavațiilor de argilă necesară fabricării cărămizilor efectuate de fosta întreprindere „Ceramica”.

Apa acumulată în lacuri provine din resurse pluviale, filoane și izvoare de ape freatice. Lacurile existente sunt în formă de până, în unele porțiuni cu mal abrupt, iar după productivitatea biologică constatată macroscopic, sunt de tip oligomezotrof. Nivelul apelor este menținut la același nivel, pe principiul vaselor comunicante, prin legături subterane.

Au suprafețe de până la 7 ha, adâncimi diferite și nume precum: Balta „Herișan” sau „Cariera”, Balta „Albastră” cu secțiunile „Scări” și Balta „Caldă”, Balta „Doi”, Balta „Cânepă” sau „Szeles”, Balta „Roșie”.

În contextul desfășurării unor procese agricole intensive și în special datorită opririi exploatarei industriale locul a devenit un refugiu pentru o multitudine de specii ale faunei și florei.

Lacurile existente sunt următoarele:

Nr. Crt.	Denumire	Suprafața (m2)	Adâncime maximă (m)	Volum aproximativ (m3)	Perimetru (m)
1	Balta caldă (Roșie)	64.425	8	225.500	1.056
2	Seleş (Cânepa)	108.839	10	486.000	1.380
3	Balta albastră	130.923	13	681.500	2.379
4	Doi	155.904	2,5	280.800	1.751
5	Herișanu	242.315	24	1.840.500	2.969
6	Cinci	33.856	5	69.600	702
7	Șase	60.075	4	104.400	1.063
8	Șapte	14.761	2	17.800	557

Apele freatice au o adâncime de 3-5 m, relativ aproape de suprafață deoarece drenarea lor se face greu. Există însă canale de drenaj, dar, față de alte zone din Câmpia Banatului, într-o densitate mai mică.

Apele de adâncime. O parte din ele au caracter ascensional și geotermal. Termalitatea acestora este explicată de anomalia gravimetrică ce se suprapune pe Depresiunea Panonică și are formă elipsoidală cu axa pe Tisa și flancul estic spre România (Gr. Posea, 1997, p. 76). Aici scoarța terestră este mai subțire, iar stratul granitic urcă spre suprafață. Adâncimile variază între 250-350 m, debitele sunt de circa 5-30 l/s, iar temperaturile variază între 30-90°C.

Problema alimentării cu apă a localității, deloc simplă datorită lipsei de potabilitate a apelor freatice, s-a rezolvat prin captarea apelor de adâncime în 10 puțuri subterane ce colectează apa de la adâncimi între 60 și 240 m. Ca în toată Câmpia Banatului, calitatea organoleptică este scăzută, datorită mineralizării accentuate (3-7 g/l).



1.1.5. Vegetația și fauna

Vegetația de câmpie specifică orașului Jimbolia a fost reprezentată până acum câteva secole de tip stepă și silvostepă. Silvostepa reprezintă zona de tranziție către stepa propriu-zisă cu indice de ariditate accentuată. Ea se caracterizează prin prezența unor petece de vegetație forestieră, înglobată în domeniul vegetației ierboase, aceasta ca rezultat al condițiilor climatice și a intervenției directe a omului. Stepă este un mediu în care predomină vegetația ierboasă cu adaptări la un regim sărac cu apă.

Vegetația jimboliei este caracteristică zonei de stepă și silvostepă este reprezentată atât prin plante lemnoase, cât și ierboase.

Omul însă, a desființat aproape total atât arealul stepei, cât și pe cel al silvostepii, înlocuindu-l cu culturi agricole.

În prezent pădurea lipsește total. Pajiștile stepice sunt compuse din păiuș, colilie, bărboasă și se extind pe locuri mai umede care nu sunt favorabile culturilor. Pe sărături se dezvoltă: Festuca pseudovina, Poa bulbosa, Artemisia austriaca, Salicornia herbacea. Dintre arbori și arbuști caracteristici sunt: ulmul (*Ulmus campestris*), salcâmul (*Robinia pseudoacacia*), dudul (*Morus alba*), oțetarul (*Rhus typhina*), porumbarul (*Prunus spinosa*), măceșul (*Rosa canina*) etc.

Vegetația arborescentă este compusă, între altele, de specii precum: castanul, plopul, nucul, castanul sălbatic, arțarul, dudul, iar dintre speciile cultivate: prunul, mărul, părul, caisul, cireșul și piersicul.

Vegetația ierboasă se manifestă în funcție de soluri sau categorii de folosință. Astfel, pe terenurile joase, umede, sunt prezente: troscotul, pălămida, mușetelul; pe câmpie: volbura, mohorul, știrul, sulfina, neghina; pe pășuni: pătlagina și troscotul. Ca subarboret, prezent pe marginea drumurilor, se întâlnesc: păducelul, porumbarul, salcâmul.

Dintre plantele cultivate, cele mai frecvent utilizate sunt: grâul, orzul, secara, porumbul, ovăzul, floarea soarelui, sfecla de zahăr și cea furajeră, trifoiul, lucerna. Producțiile medii ale acestora sunt bune în prezent, dar ele ar putea fi simțitor îmbunătățite prin măsuri agropedoameliorative și agrofitehnice adecvate.

Fauna este de tip central-european, cu pătrunderi și amestec de specii venite din nordul, sudul și vestul Europei. Se remarcă rozătoarele (popândăul, hârciogul, cățelul pământului, iepurele), mamiferele mari (căprioara), carnivorele (dihorul, vulpea, viezurele). Dintre păsări se întâlnesc: ciocârlia, potârnichea, dropia (foarte rar), barza, graurul, uliul.

Fauna piscicolă prezentă în lacurile antropice din jurul orașului este reprezentată de crap, caras, albișoară, știucă, somn etc.

1.1.6. Scurt Istoric al orașului Jimbolia



Strategia Integrată de Dezvoltare Urbană a orașului JIMBOLIA, 2023-2030

Pe scurt, istoria apartenenței Jimboliei este prezentată în tabelul de mai jos:

Nr. crt.	Apartenența statală	Perioada
1.	Regatul Ungariei	1526-1526
2.	Regatul Ungariei Răsăritene	1526-1552
3.	Imperiul Otoman	1552-1718
4.	Monarhia Habsburgică	1718-1804
5.	Imperiul Austriac	1804-1867
6.	Austro-Ungaria	1867-1918
7.	Regatul Iugoslavie	1918-1924
8.	România	1924-prezent

Cercetările arheologice au scos la iveală urme de locuire încă din epoca bronzului (circa 1800 ani î. Hr.). Pe teritoriul orașului a fost găsită și o medalie de cupru din vremea lui Constantin cel Mare (306-337 d. Hr.) cu inscripția „Urbs Roma”.

Perioada medievală

Istoria veche a orașului începe a fi documentată între **anii 1332-1333**, când are loc un recensământ papal a pământurilor Banatului pentru stabilirea taxelor (dijmei). În aceste registre papale, apare numele Chumbul. Astfel că, numele actual al localității a fost menționat pentru prima dată în anul 1333 sub forma „Chumbul” în „Registrul dijmelor papale pentru anii 1332-1337”. **Anul 1333 este considerat astfel, data primei atestări documentare a localității Jimbolia.** Localitatea se afla, ca de altfel întregul Banat, sub administrație maghiară. Din cercetările istoricului maghiar Borovsky Samu, reiese că la origine era o localitate cumano-valahă, fapt dovedit și de existența unei parohii românești.

Acest Chumbul mai apare menționat în documente maghiare din **anul 1489**, care vorbesc despre existența comunelor **Chumbul Mare, Chumbul Mic și Chumbul Intern**, cel mai probabil proprietate a familiei Csomboly.

Ultimul document din această perioadă, consemnat de istoricul Nicolae Ilieșu, arată că la **anul 1520** exista un anume **Mihai de Chumbul**, om apropiat al regelui. După această apariție în documente de la începutul Evului Mediu, despre această localitate nu se mai spune nimic în documente din perioada stăpânirii turcești a Banatului.

În urma înfrângerii Regatului Ungariei de către turci în anul 1526, localitatea existentă pe teritoriul Jimboliei va dispărea de pe hărți și documente.

Abia după 1716, când Banatul devine domeniu nemijlocit al Coroanei habsburgice, Jimbolia apare pe hărți și documente ca teritoriu nelocuit sau fâneață („praedium”)

Reînființarea localității. Colonizarea

Firul istoric este reluat după cucerirea Banatului de către austrieci, dar pentru o perioadă nu apare a fi



Strategia Integrată de Dezvoltare Urbană a orașului JIMBOLIA, 2023-2030

locuită. Abia în **anul 1766** se naște noua localitate, prin colonizare cu populație germane.

Inițial s-a format din două zone distincte, Landestreu și Hatzfeld, puțin mai la vest, dar după doi ani cele două **s-au unit sub numele Hatzfeld**, nume dat în cinstea primului ministru al împărătesei Maria Tereza.

Astfel că, în **anul 1766**, noile așezări rezultate în urma colonizărilor germane aveau să se numească Hatzfeld (în partea de apus) și Landestreu (în partea de răsărit). Anul 1766 marchează începutul colonizării germane.

Acțiunea se încadrează în cea de-a doua etapă de colonizare și are la bază actul din 1763 semnat de împărăteasa Maria Tereza (1740-1780).

Cel care s-a ocupat de organizarea colonizării a fost Johann Wilhelm von Hildebrand, consilier al administrației Banatului, iar coloniștii erau originari din vestul Germaniei, din regiunile Trier, Mainz, Baden-Palatinat, Lorena și Luxemburg. Cele 400 de case, care trebuiau construite din ordinul consilierului Hildebrand, nu au fost terminate la sosirea coloniștilor.

În aceste zone, secătuite în urma deselor conflicte dintre Franța și Germania, actul de colonizare al împărătesei Maria Tereza a stârnit, asadar, un viu interes. Colonistii, țărani săraci, dar cu cel puțin 100 de guldeni economisiți s-au adunat la Trier și au ajuns la 1 mai 1766 prin Mainz și Würzburg, pe jos, însoțiți de carute care transportau bolnavii și bagajele.

La Regensburg au fost îmbarcați pe plute, urmând ca la 12 mai 1766 să ajungă la Pancevo, pe Dunare. Din cauza bolilor contagioase suportate în carantina din Pancevo până la 9 iunie, aproape 40 de familii s-au reîntors în Germania. Restul, mai încrezători în viitorul lor, au continuat drumul pe jos până la noua colonie. Ajunși aici la 11 iunie 1766, au pus temelie noii așezări.

Anul 1766, însă, foarte ploios, avea să transforme în scurt timp terenul într-o mlăștină. Din această cauză, construirea caselor nu a putut progresa în ritmul dorit. Pe de altă parte prezența mlăștinilor a constituit un permanent focar de infecție, care a afectat considerabil sănătatea locuitorilor.

Malaria, frigurile, lipsa aproape totală a unei asistente medicale, au făcut serioase ravagii în rândul coloniștilor. Astfel, din cauza bolilor, în primele șase luni de la colonizare au fost semnalate circa 300 de decese.

Printr-un rescript imperial s-a dispus în **anul 1768 unificarea celor două comune sub numele de Hatzfeld**. Această denumire provenea de la Karl Friedrich Anton, conte de Hatzfeld-Gleichen (1718-1703), pe vremea împărătesei Maria Tereza președinte al Deputăției Ministeriale Bancare și al Camerei Aulice.

Condițiile la care au fost supuși primii coloniști au fost deosebit de dure: din cauza mlăștinilor care înconjurau așezarea și a condițiilor insalubre, numai în primul an de la înființare au murit 168 de persoane.



Strategia Integrată de Dezvoltare Urbană a orașului JIMBOLIA, 2023-2030

A urmat, în **anul 1770, o epidemie de ciumă** care a secerat nu mai puțin de 553 de persoane.

Până la colonizările germane din anul 1766, localitatea s-a numit **Chumbul, Chombol, Csomboly, Zsomboy, Schumbul**, toate aceste denumiri derivând, se pare, din numele familiei Csomboly, care a avut mari posesiuni în această zonă în secolele XV-XVI1

La fel ca întreg Banatul, **Jimbolia s-a aflat sub jurisdicția directă a curții vieneze până în anul 1778**. Începând cu acest an, din punct de vedere administrativ, Banatul (inclusiv Jimbolia) va fi încorporat Ungariei, din care va face parte – cu o scurtă întrerupere între 1849-1860 – până la sfârșitul primului război mondial.

După dificultățile inerente începutului, din 1786, ca urmare a dezvoltării sale, așezarea a primit dreptul de a ține târguri săptămânale, iar din 1791 dreptul de a organiza târguri anuale.

În **anul 1800, Hatzfeld era deja o localitate însemnată**, dovadă că, generalul **Csekonics József a cumpărat domeniul Jimbolia după ce, în 1790, îl luase în arendă**. Mai târziu, familia Csekonics va începe să colonizeze localitatea cu unguri. Familia Csekonics avea de altfel să lase o puternică amprentă în dezvoltarea viitoare a localității

Perioada modernă

Jimbolia a început să se dezvolte în a doua jumătate a secolului XIX, odată cu avântul industrializării care cuprinde tot Banatul.

Importanța pe care o capătă așezarea a făcut ca, în 1857, Jimbolia să fie legată de Timișoara prin una din primele căi ferate de pe teritoriul actual al României

În **1864, Stefan Bohn** a pus bazele unei **fabrici de țiglă (viitoarea „Ceramica”)** care după zece ani va deveni „Bohn & Co” – prima întreprindere industrială din Jimbolia. Astfel că, anul 1864 marchează deschiderea **fabricii de cărămidă** care atrage muncitori în agricultură din tot sudul Banatului, mai ales unguri. Astfel ia ființă cartierul Futok („al fugarilor”, de la numele dat ungarilor fugiți de pe moșiile agricole), cartier muncitoresc din vestul orașului,

În **anul 1857 se termină calea ferată între Timișoara și Kikinda**, care trecea și prin Jimbolia și făcea legătura mai departe cu Seghetinul, fiind principala rută de la Timișoara către Budapesta și Viena.

Accesul la această cale ferată i-a permis o dezvoltare economică rapidă, încetinită doar de epidemia de holeră din 1873, care a dus la moartea a peste 1.000 de locuitori.

Orașul se va îmbogăți cu monumente și edificii de un notabil rafinament arhitectural precum **castelul „Csitó” (1863)**, **„castelul interior” – actuala clădire a Primăriei (1878)**, ambele aparținând familiei Csekonics, Statuia Sf. Florian etc. Progrese însemnate a cunoscut dezvoltarea învățământului și a culturii

Ulterior, în **1870, s-a inaugurat Moara cu aburi**, iar în **1878**, Rudolf Decker pune temelii viitoarei **Fabrici de pălării**.



Strategia Integrată de Dezvoltare Urbană a orașului JIMBOLIA, 2023-2030

Paralel cu dezvoltarea economică, începând cu a doua jumătate a secolului al XIX-lea a avut loc și o continuă modernizare edilitară a așezării. Astfel, în 1863 a început construcția castelului „Csitó”, după planurile lui Ybl Miklos, celebrul arhitect al clădirii Operei din Budapesta. **În 1891 s-a deschis prima baie publică** și s-a asfaltat strada principală (azi strada Republicii).

Rețeaua de căi ferate se dezvoltă pornind de la Jimbolia. **În anul 1895** se dă în folosință calea ferată **Jimbolia - Ionel**.

În anul 1906 se termină și calea ferată de la **Jimbolia către Grabaț, Lenaheim și Lovrin**, construită cu ajutorul unor muncitori din Țara Moșilor, din care câțiva s-au stabilit în sudul localității.

Modernizarea străzilor a început în 1892, iar din **1896 și-a deschis porțile Spitalul teritorial**, inițial cu 90 de paturi.

Din **anul 1899**, localitatea este denumită **Zsombolya**, iar **din 1920 și până în 1924, când va face parte din statul sârb, Dzombolj**.

Actuala clădire a gării a fost finalizată în **anul 1900**.

Pentru a da măreție așezării, **în anul 1911, turnul Bisericii romano-catolice va fi înălțat** de la 39 m, cât avea inițial, la 53,5 m cât are și în prezent.

La început de secol, Jimbolia era în proporție de trei sferturi germană, și un sfert maghiară, cu doar puțini români și sârbi.

După ce **în 1872 s-au pus bazele unei școli medii cu 4 clase**, în **anul 1902** se va deschide **Școala medie pentru fete „Jesuleum”** (în clădirea actualului Liceu Tehnologic „Mihai Eminescu” de pe strada Gh. Doja).

În 1883 a apărut primul ziar „Hatzfelder Sonntags-Zeitung”, iar în 1888, „Hatzfelder Zeitung”, care va avea o lungă și bogată existență, până în 1941.

Din anul 1907, localitatea va dispune și de o sală de teatru (azi cinema „Urania” care nu mai funcționează).

Jimbolia disputată de România și Serbia

Primul Război Mondial a schimbat radical configurația zonei în interiorul căreia Jimbolia a jucat un rol central. Din oraș important în economia Banatului, ajunge să devină un oraș de graniță. După retragerea sârbilor din Timișoara și unirea Banatului cu România, Jimbolia a rămas în granițele provizorii ale Serbiei.

La Conferința de Pace de la Paris, prim-ministrul Ion I.C. Brătianu cerea recunoașterea granițelor unei României care includea întreg Banatul, cu granița pe Tisa inferioară până la vărsarea acesteia în Dunăre și apoi cursul Dunării.

Conferința însă a decis linia de demarcație care s-a păstrat până astăzi, cu excepția unei rectificări care a avut loc în 1923.



Strategia Integrată de Dezvoltare Urbană a orașului JIMBOLIA, 2023-2030

La 24 noiembrie 1923, România și Regatul Sârb au încheiat la Belgrad un protocol pentru un schimb oficial. România se angaja să cedeze comunele Pardany, Modoș, Surgan, Crivobara și Nagy Gaj, în timp ce Regatul Serbiei ceda României Beba Veche, Pusta-Kerestur, Ciorda, Iam-ul și **orașul Jimbolia, oraș care a intrat oficial în componența României abia în 1924.**

Atfel la, 10 aprilie 1924, Jimbolia intra definitiv în componența statului român, iar la 21 mai 1924, Regele României, Ferdinand I, vizita cea mai nouă localitate a țării – Jimbolia, unde s-a bucurat de o primire extrem de călduroasă.

Localitatea va ajunge în anul 1930 la un număr de 10.893 locuitori. Zestrea edilitară a orașului se va îmbogăți prin construirea Bisericii romano-catolice din cartierul Futok, precum și a Bisericii Ortodoxe în 1942.

Perioada contemporană

După cel de-Al Doilea Război Mondial, Jimbolia intră într-o nouă etapă de dezvoltare, în cadrul economiei de tip planificat.

În 1948 are loc naționalizarea următoarelor întreprinderi din Jimbolia:

- * Fabrica de țiglă “Bohn” în “Fabrica Ceramica”
- * Fabrica de nasturi “Venus” în fabrica “Szabo Arpad”
- * Fabrica de pălării “Union” în fabrica “Schmidt Matei”
- * Fabrica de încălțăminte “Decker” se afiliaza la fabrica “Schmidt Matei”
- * Fabrica de încălțăminte “Schmidt” și “Merky” în “Horia”
- * “Topitoria de cânepă Trailescu” în “Topitoria Jimbolia”
- * “Farmacia Dr. Bizek” în “Farmacia de stat”
- * “Farmacia Holz” în “Farmacia spitalului”
- * “Moara Prohaszka” în “Moara Jimbolia”

În 1950, Jimbolia este declarată oraș. Se introduc noi industrii și se dezvoltă cele deja existente.

Populația a înregistrat creșteri importante și datorită sporului migratoriu provenit din alte regiuni ale României (de la 13.633 locuitori în 1966 la 15.259 locuitori în 1981 – când Jimbolia devine al treilea oraș ca mărime din județul Timiș).

Din **anul 1954** orașul va dispune de o Bibliotecă orășenească, iar din **anul 1970** Jimbolia devine punct de trecere a frontierei, feroviar și rutier, spre Iugoslavia.

Funcția industrială a devenit dominantă, astfel că, în **anul 1977, peste 67% din populația activă era angajată în întreprinderile industriale ale orașului:** „Ceramica”, Fabrica de nasturi, Fabrica de încălțăminte, Topitoria de cânepă. Urgența cazării surplusului de populație va impune construirea, începând cu anul 1959, a primelor blocuri în cartierul Futok, iar mai apoi și în zona gării.



Strategia Integrată de Dezvoltare Urbană a orașului JIMBOLIA, 2023-2030

În același timp începe și procesul ireversibil de scădere a populației germane, care în decurs de câteva decenii ajunge să fie minoritară și sfârșește prin **exodul masiv de după Revoluția din 1989**.

Perioada postcomunistă de după anul 1989 va aduce în atenția urbei, la fel ca în alte orașe ale țării, grave probleme sociale moștenite din perioada regimului comunist: aprovizionarea deficitară cu alimente, lipsa căldurii din apartamente, problema apei curente insuficiente și șomajul, în urma falimentului întreprinderilor industriale. O bună parte dintre acestea și-au găsit rezolvarea până în prezent, altele mai așteaptă încă.

S-au făcut pași importanți pentru revigorarea economică a orașului (există deja importante investiții străine în oraș și se pare că vor urma și altele), iar din punct de vedere edilitar orașul s-a îmbogățit cu o modernă clădire bancară, cu o „alee a scriitorilor” în care se remarcă busturile unor mari personalități aparținând celor trei etnii ale orașului: Mihai Eminescu, Petöfi Sándor, Peter Jung, două săli de sport, centre comerciale de retail ș.a.

Sursa: Ghidul orașului Jimbolia / Sorin Pavel. - Ed. a III-a, rev. - Timișoara: Artpress, 2013

Enciclopedia României: <http://www.enciclopediaromaniei.ro/wiki/Jimbolia>

Stema orașului Jimbolia

Stema oficială a orașului Jimbolia a fost adoptată de Guvern prin Hotărârea nr. 937/2014.



În partea dreaptă, în câmp roșu, se află statuia Sfântului Florian, ținând în mâna dreaptă un drapel, iar în mâna stângă un vas din care cad picături de apă peste o clădire în flăcări, totul de argint; clădirea are drept bază un pavaj de argint îmbinat cu negru.

În partea stângă, în câmp albastru, se află trei plante de porumb cu știuleți și vârfuri de aur; deasupra lor se află o barză armată de argint ținând în cioc o cunună de aur.

Scutul este timbrat de o coroană murală de argint cu trei turnuri crenelate. Sfântul Florian simbolizează patronul orașului, în timp ce clădirea în flăcări pe care încearcă să o stingă amintește de faptul că este cunoscut ca fiind și protectorul pompierilor.

Porumbul evocă una dintre ocupațiile tradiționale ale zonei, agricultura, iar barza amintește de vechiul sigiliu al localității.

Coroana murală cu trei turnuri crenelate semnifică faptul că localitatea are rangul de oraș.

Alte reperi istorice:

Pe site-ul <http://ran.cimec.ro/sel.asp>, site-ul Institutului Național de patrimoniu/ Repertoriul arheologic



Strategia Integrată de Dezvoltare Urbană a orașului JIMBOLIA, 2023-2030

Național (RAN) sunt cuprinse un număr de 4 de sit-uri de pe teritoriul orașului Jimbolia după cum urmează:

Denumire: Situl arheologic de la Jimbolia - Obiectiv 1

Cod RAN: 155500.04

Suprafața sitului: 2,89 ha

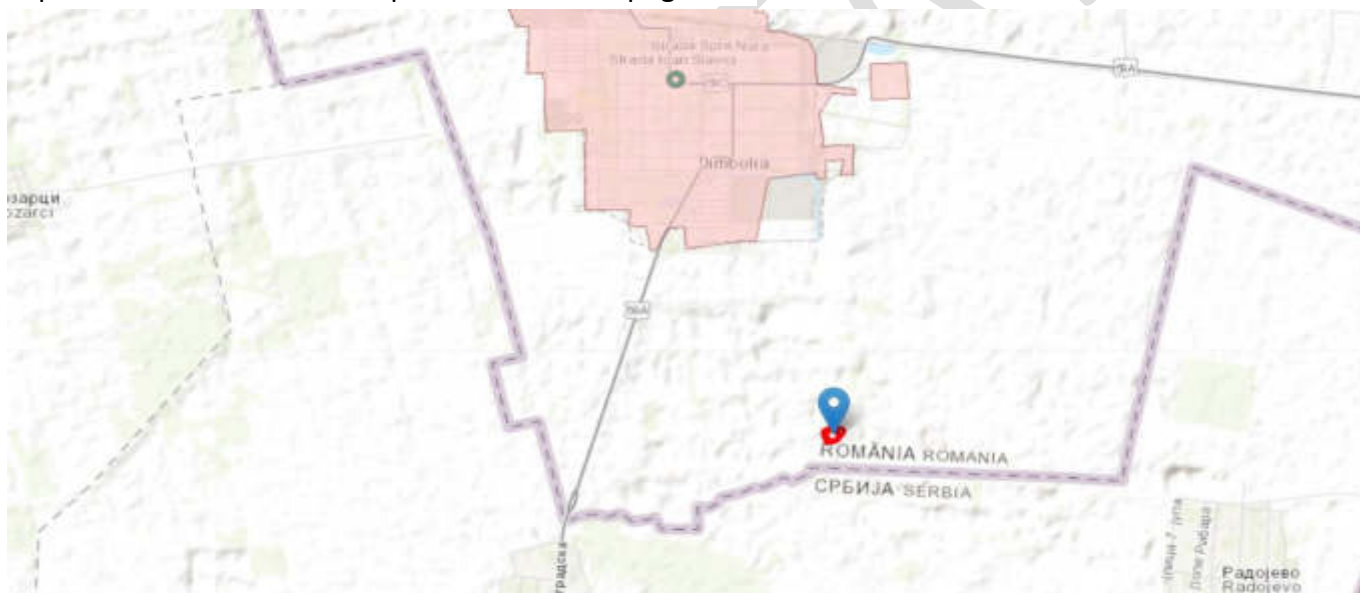
Data descoperirii: 2021

Cronologie: Epoca bronzului, Epoca medievală / secolele III-IV

Reper: Situl se află la cca 3,77 km SE de Primăria orașului Jimbolia, la cca 2,34 km E de DN 59 A, între Jimbolia și granița cu Serbia și la cca 270 m N de granița României cu Serbia, la cca 30 m S de un canal fără nume, în sudul Jimboliei.

Observații: Situl a fost identificat în urma unei periegeze realizate de către DJC Timiș, împreună cu Muzeul Național al Banatului, pe baza materialului arheologic, constând în fragmente ceramice. Pe cea de-a treia ridicare topografică habsburgică și pe ridicarea topografică a RSR din 1975 se poate observa în zona sitului o movilă care în prezent nu mai există, cel mai probabil fiind distrusă de un canal de irigație.

În perimetrul sitului a fost amplasată o bornă topografică.



Denumire: Necropola de incinerare de la Jimbolia

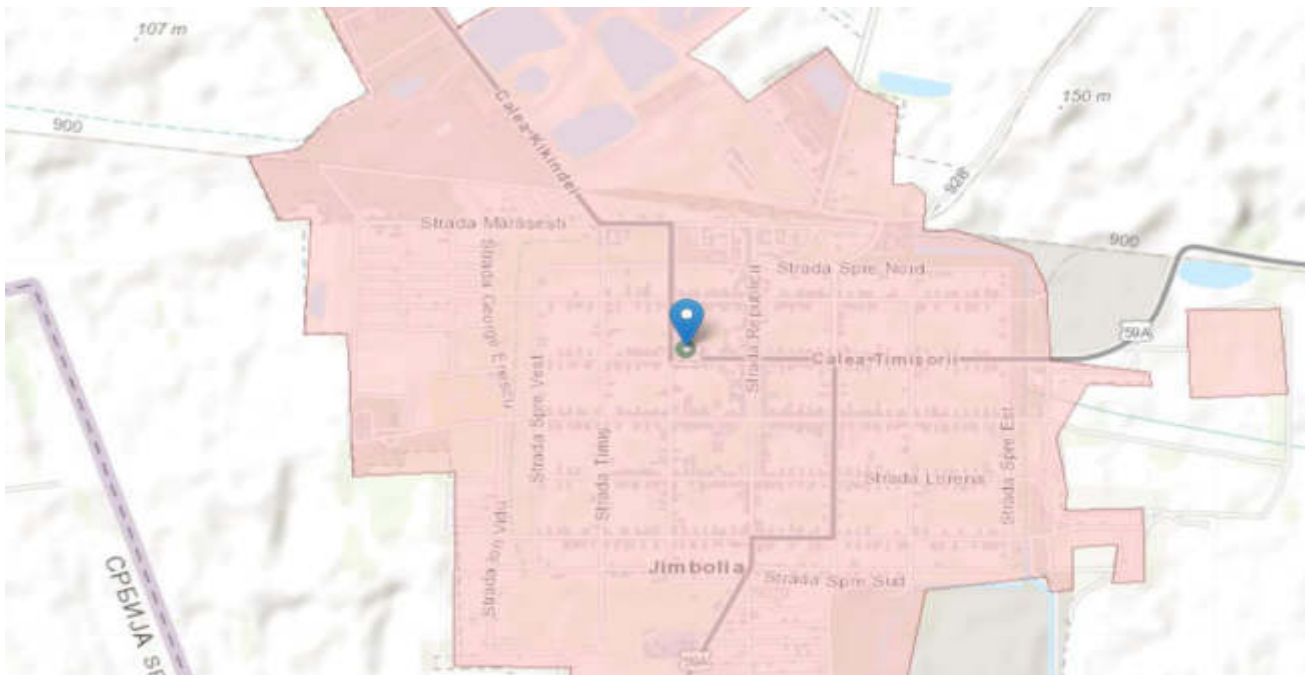
Cod RAN: 155500.01

Data descoperirii: 2021

Reper: Necropola a fost identificată în hotarul localității.

Observații: Descoperire funerară

Cronologie: necunoscută

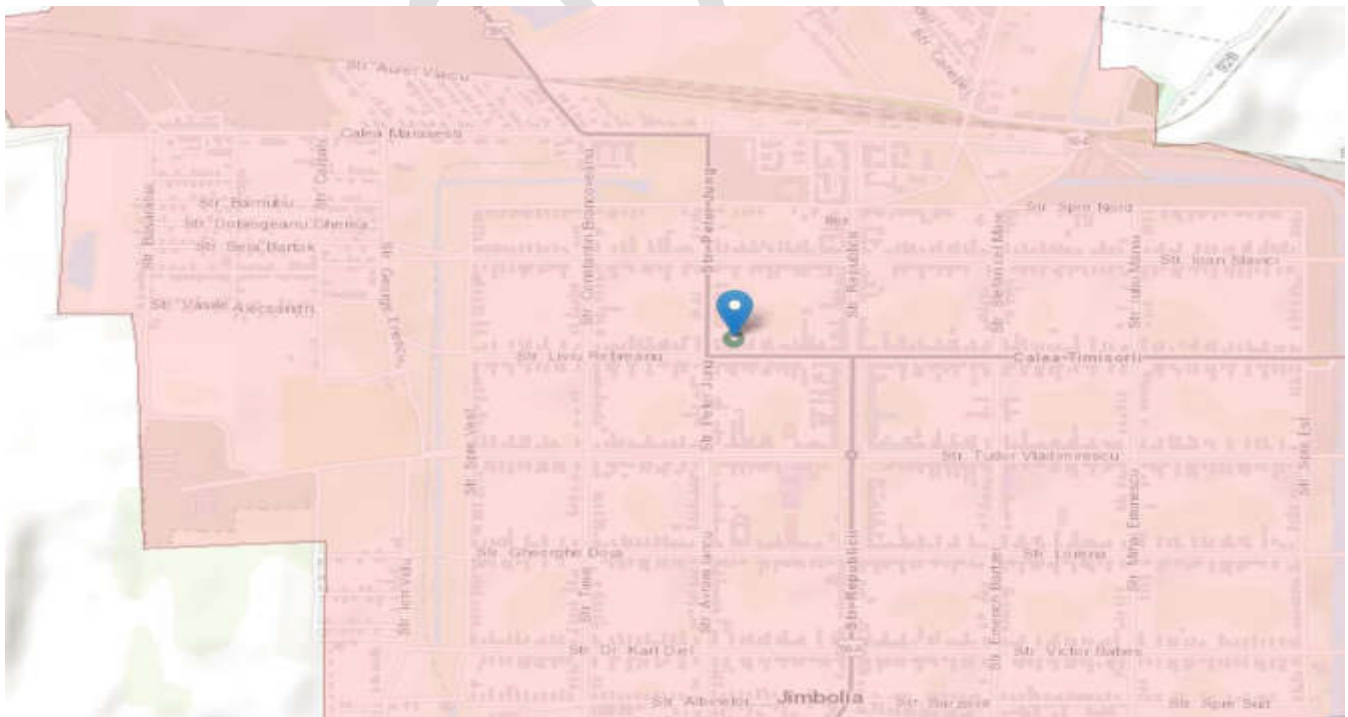


Denumire: Așezarea daco-romană I și II de la Jimbolia

Cod RAN: 155500.02 / 155500.03

Data descoperirii: 2012

Reper: Siturile se găsește în apropierea punctului de frontieră, într-o buclă a fâșiei, pe un mic promontoriu. Așezarea daco-romană II a fost identificată la aproximativ 500 m de așezarea I. **Cronologie:** Epoca daco-romană (sec.III-IV d.Chr.)





1.2. Demografia

În sistemul urban românesc, Jimbolia face parte din categoria orașelor mici, sub 20.000 de locuitori, la nivel național ocupând locul 187 din cele 320 de orașe ale țării (în anul 2011).

Prin mărimea sa demografică și funcțiile îndeplinite, orașul Jimbolia constituie un centru de echilibru local în rețeaua de localități timișene, având o arie de polarizare care include circa 10 comune din partea de vest a județului Timiș.

În raport cu cele 10 orașe din județul Timiș, orașul Jimbolia ocupă locul IV ca număr de locuitori (10.808 locuitori după recensământul din 2011) după orașele Timișoara, Lugoj și Sânnicolau Mare, deținând 1,5% din populația totală a județului și 2,5% din populația urbană a acestuia.

În definirea obiectivelor strategice și a planurilor de acțiune a strategiei orașului Jimbolia atât pe termen scurt cât și pe termen lung, studiile demografice reprezintă elemente de interes și importanță majoră. Acestea ne transmit informații extrem de utile despre problemele unei comunități, astfel încât cunoașterea acestora pot duce la direcții de rezolvare a problemelor unei comunități.

Din ultimele date statistice **populația rezidentă¹ a orașului Jimbolia, la 1 decembrie 2021 a fost de 10.179 persoane., în scădere cu 629 persoane față de anul 2011 când s-au înregistrat 10.808 persoane.**

Un reper important, cel al populației îl reprezintă **recensământul populației, efectuat în anul 2022, când populația orașului Jimbolia după domiciliu² la 1 ianuarie 2022 se ridica la 13.205 de locuitori, în scădere față de recensământul anterior din 2011, când se înregistraseră 13.889 de locuitori.**

În 2023, situația se prezintă astfel:

Orașul	SITUTA	Populația după domiciliu la 1 ianuarie 2023	Suprafața totală a orașului în 2023 (km ²)	Densitatea (loc/km ²)
Jimbolia	155494	13.102	108,2	121,09

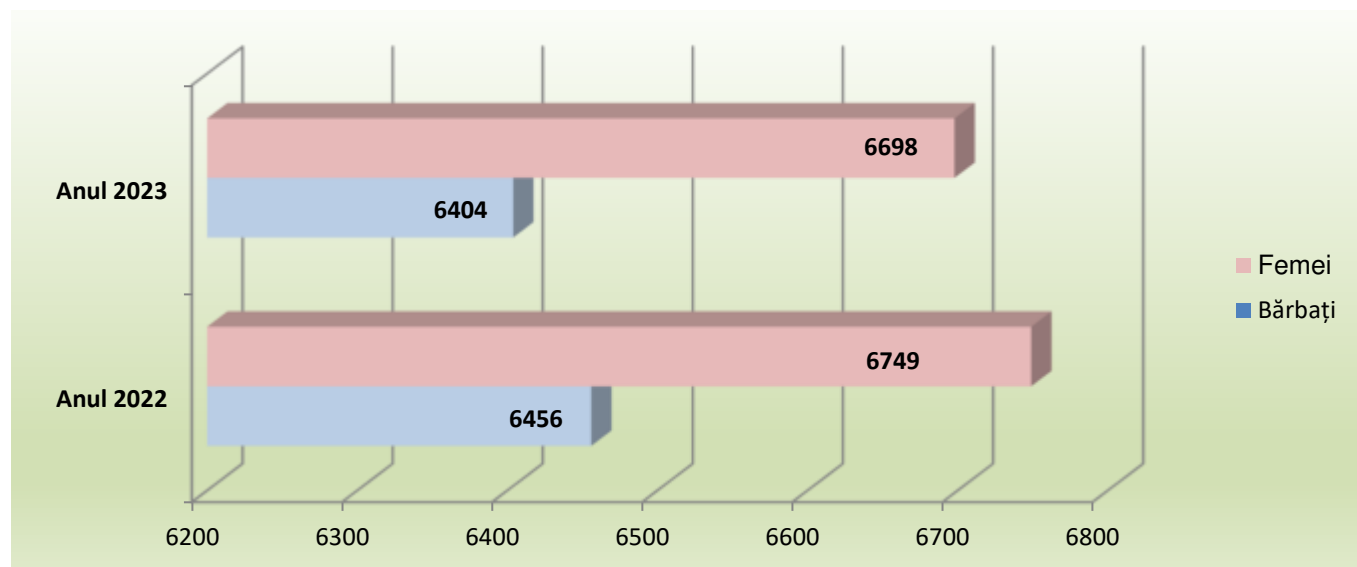
¹ Populația rezidentă reprezintă totalitatea persoanelor cu cetățenie română, străini și fără cetățenie, care au reședinta obișnuită pe teritoriul României. Reședinta obișnuită reprezintă locul în care o persoană își petrece în mod obișnuit perioada zilnică de odihnă, fără a ține seama de absențele temporare pentru recreere, vacanțe, vizite la prieteni și rude, afaceri, tratamente medicale sau pelerinaje religioase. Reședinta obișnuită poate să fie aceeași cu domiciliul sau poate să difere, în cazul persoanelor care aleg să-și stabilească reședinta obișnuită în altă localitate decât cea de domiciliu din țară sau străinătate. Se consideră că își au reședinta obișnuită într-o zonă geografică specifică doar persoanele care au locuit la reședinta obișnuită o perioadă neîntreruptă de cel puțin 12 luni înainte de momentul de referință. În populația rezidentă sunt incluse persoanele care au emigrat în România, dar sunt excluse persoanele care au emigrat din România.

² Populația după domiciliu reprezintă numărul persoanelor cu cetățenie română și domiciliul pe teritoriul României, delimitat după criteriile administrativ-teritoriale. Domiciliul persoanei este adresa la care aceasta declară că are locuința principală, trecută în cartea de identitate, așa cum este luată în evidența organelor administrative ale statului.



Strategia Integrată de Dezvoltare Urbană a orașului JIMBOLIA, 2023-2030

Conform Institutului Național de Statistică (INSS), situația populației după domiciliu, la 1 ianuarie 2022 și 1 ianuarie 2023 este următoarea:



Populația orașului după domiciliu la 1 ianuarie 2023 (13.102 persoane) reprezintă **1,72 %** din populația județului Timiș (761.085 persoane) și de **3,07 %** din populația din **mediul urban** a județului Timiș (426.189 persoane), conform Tempo Online, baza de date statistice a INSS.

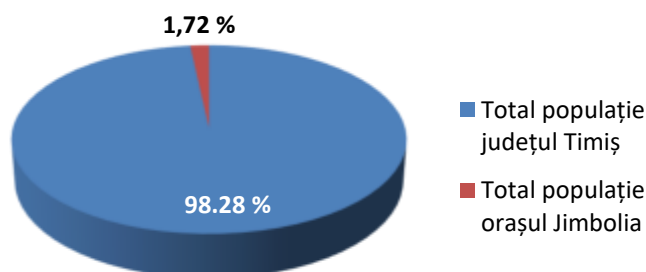
În mediul urban al județului Timiș, la nivelul anului 2023, ca și populație după domiciliu la 1 ianuarie, orașul Jimbolia ocupă locul 4.

Nr. crt.	Localitatea	Număr persoane
1.	155243 MUNICIPIUL TIMISOARA	308587
2.	155350 MUNICIPIUL LUGOJ	44571
3.	155403 ORAS BUZIAS	8307
4.	156357 ORAS CIACOVA	5546
5.	155458 ORAS DETA	7607
6.	156801 ORAS FAGET	7599
7.	157086 ORAS GATAIA	6462
8.	155494 ORAS JIMBOLIA	13102
9.	158314 ORAS RECAS	10223
10.	155528 ORAS SANNICOLAU MARE	14185

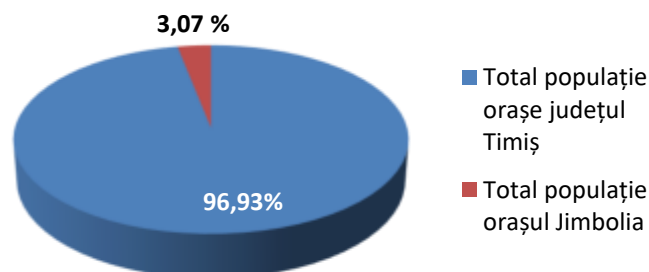


Dinamica populației:

Populația în anul 2023
Situatie comparativă orașul Jimbolia
total populație județul Timiș



Populația în anul 2023
Situatie comparativă orașul Jimbolia-
total populație orașe județul Timiș



Rezultatele recensămintelor populației realizate în ultimele două secole pun în evidență creșterea treptată a numărului de locuitori, de la refondarea localității, în anul 1766, până la începutul secolului 20. Ulterior, evoluția populației a fost sinuoasă, cu perioade de creștere alternând cu perioade de stagnare sau chiar de regres, în funcție de evenimentele politice care au afectat această parte a Europei, de evoluția performanțelor economice ale localității și de bilanțul diverselor tipuri de fluxuri migratorii.

Orașul a atins numărul cel mai mare de locuitori din istoria sa în anul 1981 (peste 15 mii locuitori), pentru ca după 1990 să intre într-un relativ declin demografic, ale cărui cauze sunt atât demografice (generalizarea planificării familiale, legalizarea întreruperilor de sarcină, reducerea fertilității feminine etc.), cât și economice și sociale (scăderea performanțelor economiei locale după 1990, pentru mai bine de un deceniu, migrația externă a forței de muncă, modificarea stilului de viață etc.).

Ca urmare, în ceea ce privește evoluția numerică recentă, ultimele trei recensăminte atestă continua reducere a populației orașului Jimbolia, de la 14.682 locuitori în 1977, la 11.830 în 1992 și la 10.179 în anul 2011 **scăzând la 10.048 în anul 2022.**

Datele oferite de Direcția regională de statistică Timiș, care iau în calcul numărul populației cu domiciliul stabil în oraș, sunt mai puțin alarmante. **Din ultimele date preluate de la Tempo Online, baza de date a Institutul Național de Statistică, populația după domiciliu a orașului, după anul 1.992 a fost următoarea:**


- ✚ în anul **1992**, populația după domiciliu a fost de **13.208 locuitori**, din care **6450 bărbați și 6758 femei**
- ✚ în anul **1994**, populația după domiciliu a fost de **13.241 locuitori**, din care **6505 bărbați și 6736 femei**
- ✚ în anul **1996**, populația după domiciliu a fost de **13.287 locuitori**, din care **6524 bărbați și 6763 femei**
- ✚ în anul **1998**, populația după domiciliu a fost de **13.269 locuitori**, din care **6507 bărbați și 6762 femei**
- ✚ în anul **2000**, populația după domiciliu a fost de **13.287 locuitori**, din care **6491 bărbați și 6796 femei**
- ✚ în anul **2002**, populația după domiciliu a fost de **13.452 locuitori**, din care **6532 bărbați și 6920 femei**
- ✚ în anul **2004**, populația după domiciliu a fost de **13.502 locuitori**, din care **6576 bărbați și 6926 femei**



Strategia Integrată de Dezvoltare Urbană a orașului JIMBOLIA, 2023-2030

- ✚ în anul **2006**, populația după domiciliu a fost de **13.627 locuitori**, din care **6650 bărbați și 6977 femei**
- ✚ în anul **2008**, populația după domiciliu a fost de **13.732 locuitori**, din care **6697 bărbați și 7035 femei**
- ✚ în anul **2010**, populația după domiciliu a fost de **13.828 locuitori**, din care **6730 bărbați și 7098 femei**
- ✚ în anul **2012**, populația după domiciliu a fost de **13.806 locuitori**, din care **6715 bărbați și 7091 femei**
- ✚ în anul **2014**, populația după domiciliu a fost de **13.739 locuitori**, din care **6692 bărbați și 7047 femei**
- ✚ în anul **2016**, populația după domiciliu a fost de **13.631 locuitori**, din care **6643 bărbați și 6988 femei**
- ✚ în anul **2018**, populația după domiciliu a fost de **13.433 locuitori**, din care **6550 bărbați și 6883 femei**
- ✚ în anul **2020**, populația după domiciliu a fost de **13.386 locuitori**, din care **6550 bărbați și 6836 femei**
- ✚ în anul **2023**, populația după domiciliu a fost de **13.102 locuitori**, din care **6404 bărbați și 6698 femei**

Un grafic sugestiv care reflectă **evoluția demografică** este prezentat mai jos, din care se poate observa cu ușurință dinamica populației în orașul Jimbolia.



După cum se poate observa din graficul de mai sus populația după domiciliu în ultimii ani atestă o creștere numerică a populației până în anul 2010 (13.828 locuitori), după care o ușoară glisare din an în an, până la 13.102 locuitori la 1 ianuarie 2023.

Coroborate cu alți indicatori demografici și social-economici, aceste evoluții atestă instalarea de durată a unei tendințe ușor regresive a populației Jimboliei, care poate avea efecte pe termen lung și asupra performanțelor sale economice, respectiv asupra rolului polarizator al orașului în cadrul rețelei de așezări din orizontul local.

Structura populației pe grupe de vârstă

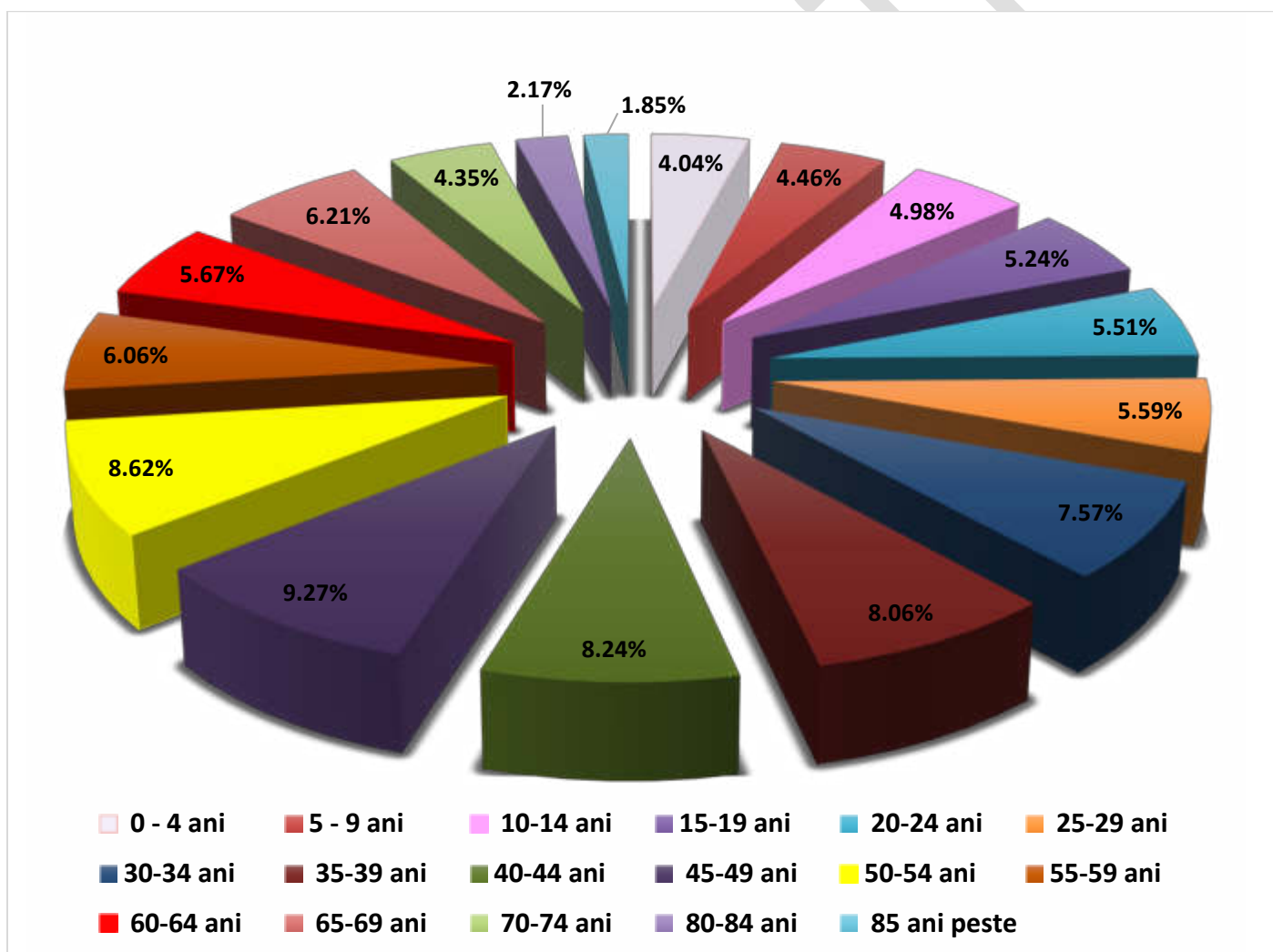
La nivelul anului de referință - **2022**, **structura populației ocupate, pe grupe de vârstă** se prezintă astfel:

GRUPE DE VÂRSTĂ	NUMĂR PERSOANE	PROCENT DIN POPULAȚIA TOTALĂ
Total populație cu vârsta cuprinsă între 0 - 4 ani	529	4.04%
Total populație cu vârsta cuprinsă între 5 - 9 ani	584	4.46%
Total populație cu vârsta cuprinsă între 10-14 ani	653	4.98%
Total populație cu vârsta cuprinsă între 15-19 ani	687	5.24%
Total populație cu vârsta cuprinsă între 20-24 ani	722	5.51%
Total populație cu vârsta cuprinsă între 25-29 ani	732	5.59%
Total populație cu vârsta cuprinsă între 30-34 ani	992	7.57%



Strategia Integrată de Dezvoltare Urbană a orașului JIMBOLIA, 2023-2030

Total populație cu vârsta cuprinsă între 35-39 ani	1056	8.06%
Total populație cu vârsta cuprinsă între 40-44 ani	1079	8.24%
Total populație cu vârsta cuprinsă între 45-49 ani	1214	9.27%
Total populație cu vârsta cuprinsă între 50-54 ani	1130	8.62%
Total populație cu vârsta cuprinsă între 55-59 ani	794	6.06%
Total populație cu vârsta cuprinsă între 60-64 ani	743	5.67%
Total populație cu vârsta cuprinsă între 65-69 ani	813	6.21%
Total populație cu vârsta cuprinsă între 70-74 ani	570	4.35%
Total populație cu vârsta cuprinsă între 80-84 ani	284	2.17%
Total populație cu vârsta cuprinsă între 85 ani peste	242	1.85%



După cum se poate observa în graficul de mai sus, în anul de referință-2022, din totalul populației, luând în considerare grupele de vârstă, cea mai mare pondere o au persoanele care au vârsta cuprinsă între 45-



Strategia Integrată de Dezvoltare Urbană a orașului JIMBOLIA, 2023-2030

49 de ani (9,27 %), urmată de grupa 50-54 de ani (8,62%), 40-44 de ani (8,24%), 35-39 de ani (8,06%) și 30-34 de ani (7,57%).

Grupele de vârstă care cuprind cele mai puține persoane sunt:

✚ 80-84 de ani (2,17%) și

✚ 85 ani și peste (1,85%).

1.2.1. Caracteristicile demografice – etnie și religie

În context regional și microregional, localizarea Jimboliei prezintă o serie de atuuri, între care semnificative sunt cele legate de situarea în cadrul unui areal cu tradiție multiculturală, încă activ din punct de vedere economic, social și cultural.

Prin caracterul său deschis, prin valorile culturale și de civilizație dezvoltate de-a lungul istoriei, orașul Jimbolia s-a manifestat ca un habitat cu vocație europeană, generator de echilibru social, de dinamism economic și spiritual, cu caracter de unicitate pe harta de vest a României. Aceste trăsături sunt ilustrate și de tradiționala pluralitate etnică și confesională a populației Jimboliei.

Conform recensământului din 2002, locuitorii orașului erau grupați în 5 etnii principale și 4 grupuri confesionale, ceea ce reflectă două trăsături majore ale populației, și anume interculturalitatea și gradul ridicat de toleranță.

Diversitatea etno-culturală s-a menținut și în deceniul următor, datele recensământului din 2011 relevând o proporție de 22% aparținând altor etnii (maghiari, germani, sârbi, rromi) în afara majorității românești (78%). De-a lungul întregii sale istorii, poziția geografică a influențat dezvoltarea social-economică și teritorial-urbanistică a orașului Jimbolia.

În ceea ce privește **populația rezidentă după etnie:**

✚ la recensământul din anul 1880 s-au înregistrat 8 621 loc. (7.848 germani, 529 maghiari, 84 sârbi, 39 români, 20 slovaci, 101 alții),

✚ la recensământul din anul 1930 s-au consemnat 10.873 loc. (7.640 germani, 2.097 maghiari, 660 români, 213 rromi, 141 sârbi, 26 slovaci, 96 alții),

✚ la recensământul din anul 1977 erau 14.682 persoane (6.065 români, 5.021 germani, 2.896 maghiari, 511 rromi, 79 sârbi, 42 slovaci, 68 alții),

✚ la recensământul din anul 2002 au fost înregistrați 14.682 loc. (8.032 români, 1.649 maghiari, 768 rromi, 500 germani, 51 sârbi și 113 alții).

✚ la recensământul populației din 2011, din totalul celor 10.808 loc., 7.856 de persoane erau români (72,7%), 1 169 maghiari (10,8%), 596 rromi (5,5%), 310 germani (2,9%) și 877 loc. (8,1%) aparțineau altor etnii (sârbi, bulgari, slovaci, ucraineni, poloni, chinezi ș.a.).

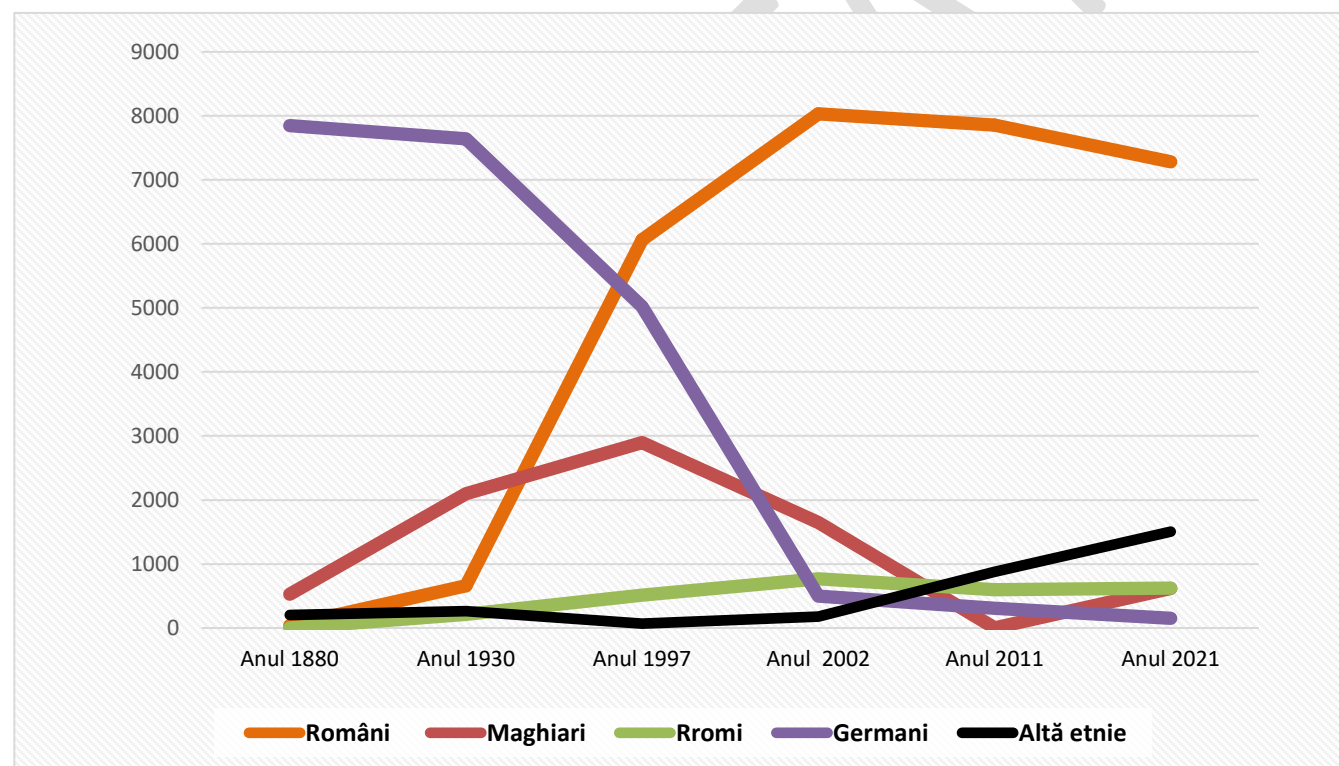


Strategia Integrată de Dezvoltare Urbană a orașului JIMBOLIA, 2023-2030

la recensământul populației din 2021, din totalul celor 10.179, 7.283 de persoane erau români (71,54%), 619 persoane erau maghiari (6,08%), 621 rromi (6,1%), 151 germani (1,48%) și 1505 loc. (14,33%) aparțineau altor etnii (sârbi, bulgari, slovaci, ucraineni, poloni, chinezi ș.a.).

ANUL	Total populație	Români (persoane)	Maghiari (persoane)	Rromi (persoane)	Germani (persoane)	Altă etnie
1880	8.621	39	529	0	7.848	205
1930	10.873	660	2.097	213	7.640	263
1977	14.682	6.065	2.896	511	5.021	68
2002	11.129	8.032	1.649	768	500	180
2011	10.808	7.856	1.169	596	310	877
2021	10.179	7.283	619	621	151	1505

Grafic, evoluția etniilor se prezintă după cum urmează:

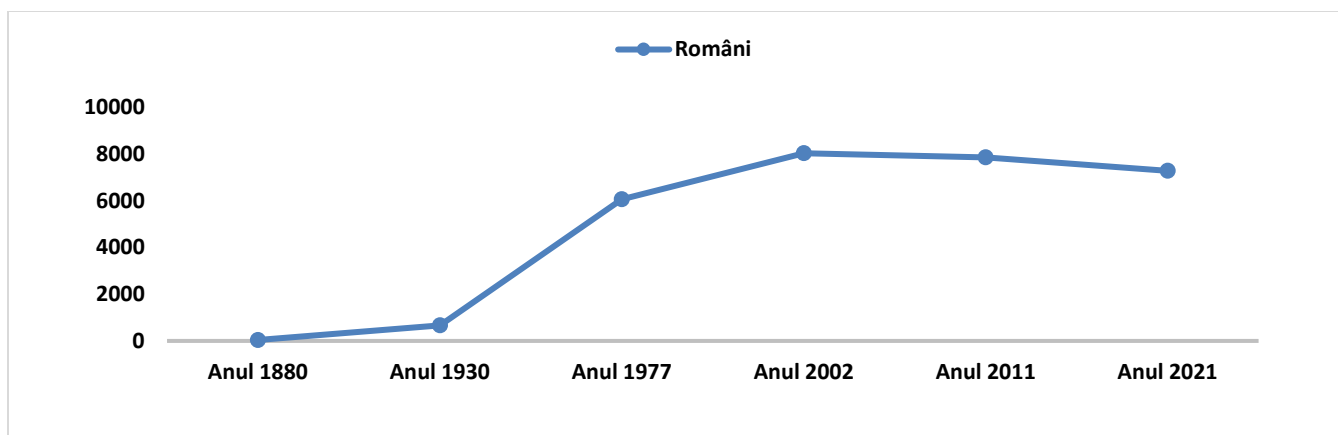


Din graficul de mai sus se poate observa ca, **după 131 de ani de la Recensământul din 1880:**

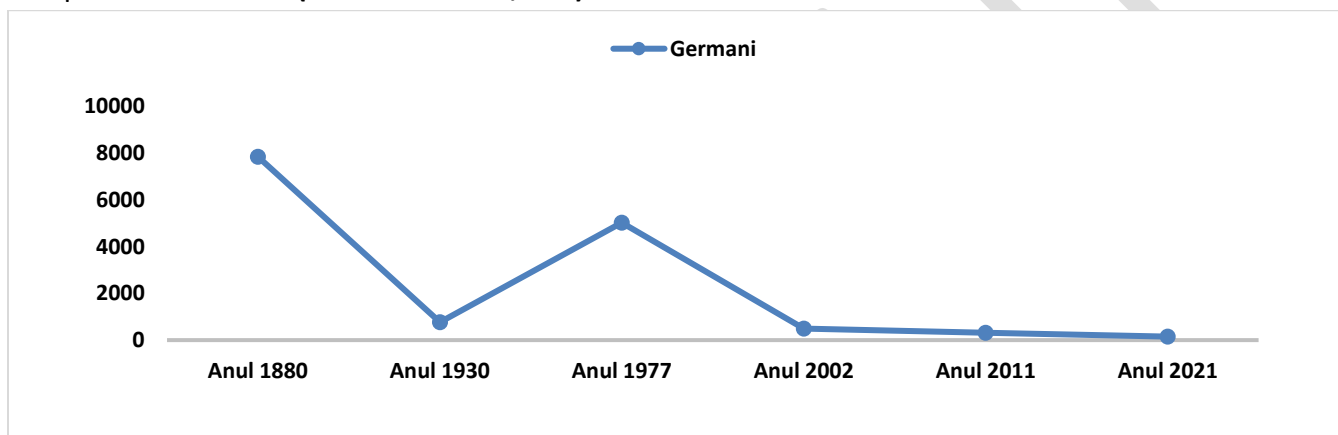
numărul românilor a crescut de la 39 persoane (anul 1880) la 7.856 persoane în anul 2011 (o creștere cu 99,5%)



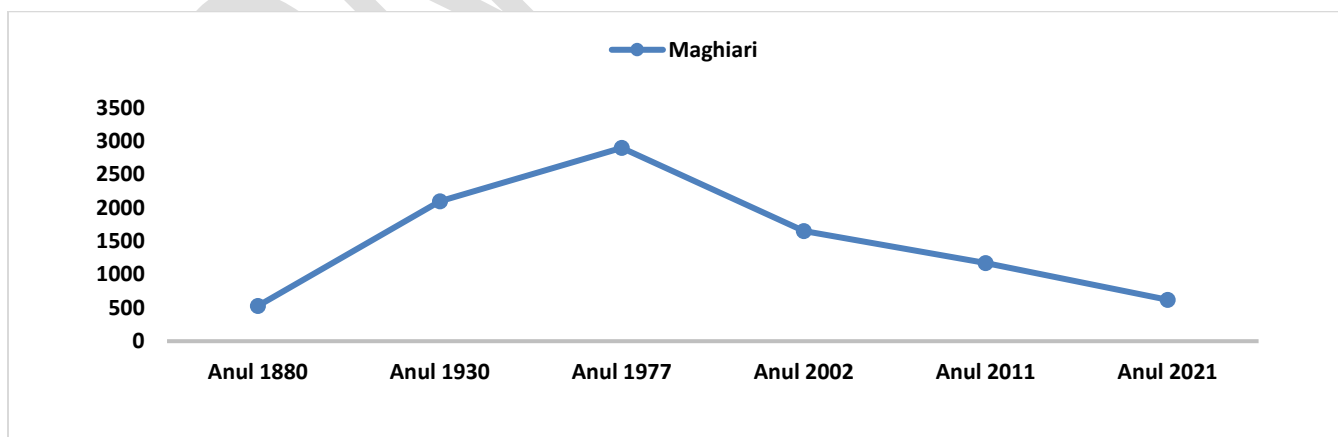
Strategia Integrată de Dezvoltare Urbană a orașului JIMBOLIA, 2023-2030



numărul populației de etnie germană a scăzut de la 7.856 în anul 1880, la 310 persoane în anul 2011 și 151 persoane în 2021 (o scădere cu 98,07%)



numărul populației de etnie maghiară a scăzut de la 2896 în anul 1977 la 619 persoane în anul 2021 (o scădere cu 78,62%)

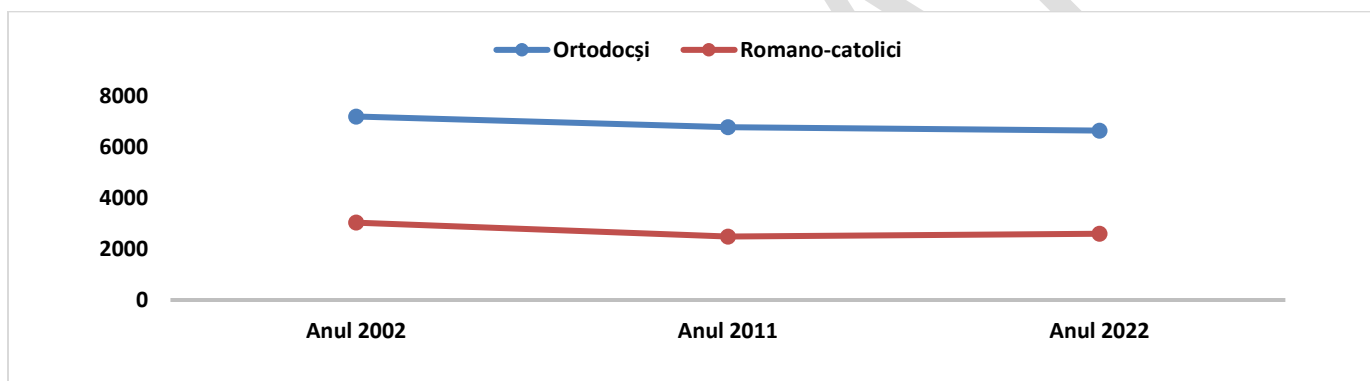




Strategia Integrată de Dezvoltare Urbană a orașului JIMBOLIA, 2023-2030

Din punct de vedere confesional în cursul secolului XX, profilul confesional al Jimboliei a suferit o schimbare fundamentală: de la predominanța cultului romano-catolic (90,5% în 1930), s-a trecut treptat la preponderența cultului creștin ortodox (61,3% în 1992).

Anul	Total pop.residentă	Ortodocși	Romano-catolici	Penticostal	Reformati	Greco-catolici	Adventiști	Babtiști	Alți
2002	11136	7182	3027	443	186	78	52	61	107
2011	10808	6763	2484	436	104	62	52	43	864
2022	10048	6631	2588	459	104	62	57	47	100



Ponderea creștinilor ortodocși a coborât, astfel, de la 7.182 persoane în 2002, la 6.763 persoane în anul 2011 urmând tendința de scădere, astfel că în anu 2022 s-au declarat 6.631 persoane ca fiind ortodocși. Scăderi au continuat să caracterizeze majoritatea cultelor tradiționale din Jimbolia, romano-catolicii (de la 3.027 persoane în 2002 la 2484 persoane în 2011, respective 2588 persoane în 2022).

1.2.2. Mișcarea naturală a populației

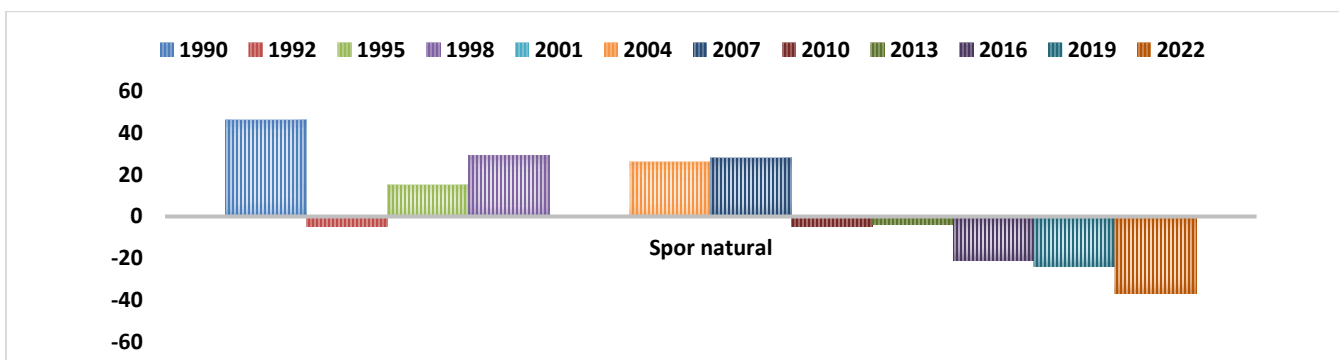
Dinamica populației este determinată de rezultatul conjugat a două importante fenomene demografice: sporul natural al populației și migrația. Mișcarea naturală include evenimente demografice care afectează direct sau indirect schimbarea populației. Acestea includ nașterile, decesele, căsătoriile și divorțurile. În ceea ce privește mișcarea naturală a populației din anul 1990 până în prezent, situația se prezintă astfel:

An	1990	1992	1995	1998	2001	2004	2007	2010	2013	2016	2019	2022
Nascuți vii	195	126	141	184	125	146	142	139	115	115	120	82
Decedați	149	131	126	155	125	120	114	144	119	136	144	119
Căsătorii	139	112	73	76	96	80	85	74	91	74	61	74
Divorțuri	25	30	26	25	13	24	22	4	12	24	19	11



Strategia Integrată de Dezvoltare Urbană a orașului JIMBOLIA, 2023-2030

Spor natural	46	-5	15	29	0	26	28	-5	-4	-21	-24	-37
--------------	----	----	----	----	---	----	----	----	----	-----	-----	-----

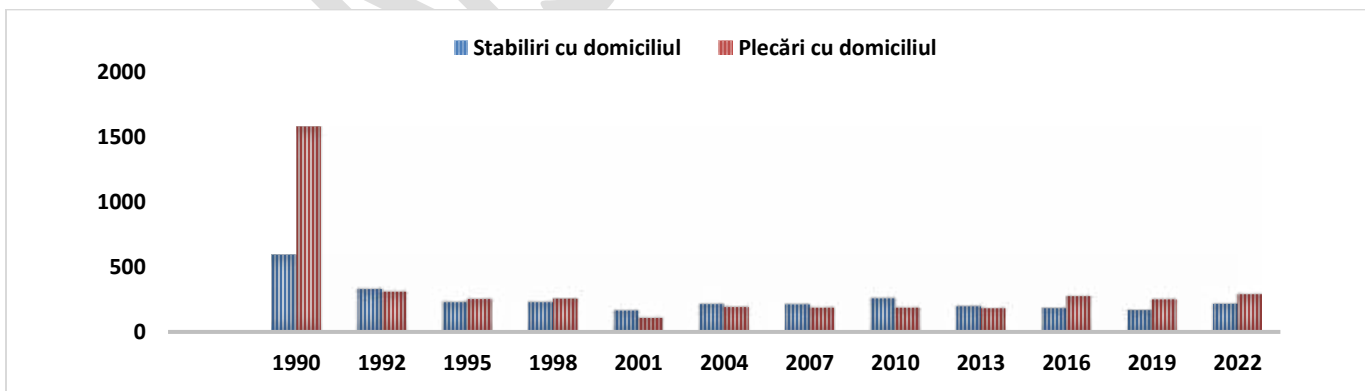


Se poate observa o scădere atât a numărului de nașteri cât și a căsătoriilor în ultimii ani și una mai accentuată, cea a sporului natural (diferența între numărul născuților vii și cel al decedaților într-un an). Aceste scăderi sunt frecvente în țările în curs de dezvoltare, în perioada de tranziție după anul 1990. Apar și datorită fenomenului de tranziție demografică, în plină desfașurare în România, dar și a situației pandemice din anii 2020-2021. În perioada 2010 – 2022, sporul natural a fost negativ în Jimbolia, datorat faptului că rata mortalității depășește pe cea a natalității, populația micșorându-se.

Sporul natural negativ survine pe fondul scăderii numărului nașterilor. Explicația procesului poate fi legată de situația nesigură socio – economică, aspectului pandemic amintit care determină decizia de a amâna nașterea unui copil pentru vremuri mai bune.

1.2.3. Migrația populației

A doua componentă a dinamicii populației este reprezentată de mișcarea migratorie cu cele două componente ale sale: migrația internă și cea externă din orașul Jimbolia



După cum se poate observa, în anul 1990 numărul persoanelor care au plecat din Jimbolia este aproape triplu față de numărul persoanelor stabilite, datorită exodului după revoluția din anul 1989. Fluxurile de populație s-au derulat dinspre spațiul rural spre cel urban înainte de anii 1990, în schimb în perioada



Strategia Integrată de Dezvoltare Urbană a orașului JIMBOLIA, 2023-2030

ultimilor ani s-a constatat tendința de inversare a acestor fluxuri, atât din cauza problemelor economice și sociale generate de procesele de restructurare industrială cât și ca urmare a dezvoltării infrastructurii edilitare a orașului. De asemenea, odată cu deschiderea granițelor, mai ales după aderarea la U.E. o categorie importantă al populației a ales să emigreze în căutarea unui loc de muncă mai bine plătit. Cauzele declinului demografic în România sunt legate de fertilitatea scăzută (1,3 copii/femeie), ceea ce nu asigură înlocuirea generațiilor, mobilitatea externă (ale cărei valori sunt ridicate, dar nu sunt cuantificate exact - în special, în cazul mobilității temporare pentru muncă). Dintre cei plecați la muncă, 65% au vârste cuprinse între 20 și 40 de ani, deci sunt din categoria persoanelor active din punct de vedere al procreării.

An	Stabiliri cu domiciliul (inclusiv migrația internațională) ³	Plecări cu domiciliul (inclusiv migrația internațională) ⁴	Emigranți cu schimbarea domiciliului ⁵	Imigranți definitiv ⁶
1990	594	1581	:	:
1992	329	310	:	:
1995	227	253	117	8
1998	228	255	39	2
2001	163	108	11	6
2004	213	190	24	1
2007	210	187	13	8
2010	258	187	4	8
2013	195	182	21	9
2016	181	276	46	12
2019	166	250	30	8
2022	216	290	51	21

³ Stabiliri cu domiciliul (inclusiv migrația internațională) reprezintă numărul total al stabilirilor cu domiciliul se referă la persoanele care au sosit în localitate și fac dovada că au asigurată locuința în acea localitate. Schimbările de domiciliu în cadrul aceleiași localități nu sunt incluse. Aceste date includ migrația internațională.

⁴ Numărul total al plecărilor cu domiciliul se referă la persoanele care pleacă din localitate și fac dovada ca au asigurată locuința în altă localitate. Schimbările de domiciliu în cadrul aceleiași localități nu sunt incluse. Aceste date includ migrația internațională.

⁵ Emigranți cu schimbarea domiciliului sunt persoanele (de cetățenie română) care emigrează în străinătate. Emigrația este acțiunea prin care o persoană renunță la domiciliul din România și își stabilește domiciliul pe teritoriul altui stat. Domiciliul din România al persoanei este adresa la care aceasta declară că are locuința principală, trecută în actul de identitate (CI/CI provizorie, BI), așa cum este luată în evidența organelor administrative ale statului.

⁶ Imigranți cu schimbarea domiciliului sunt persoanele (de cetățenie română) care imigrează în România. Imigrația este acțiunea prin care o persoană renunță la domiciliul de pe teritoriul altui stat și își stabilește domiciliul în România. Domiciliul din România al persoanei este adresa la care aceasta declară că are locuința principală, trecută în actul de identitate (CI/CI provizorie, BI), așa cum este luată în evidența organelor administrative ale statului.



: nu se cunosc date

CAPITOLUL II - ACTIVITATEA ECONOMICĂ

2.1. Privire de ansamblu

Activitatea economică este definită ca fiind „acel proces economic care reflectă faptele, actele, comportamentele și deciziile oamenilor prin care au loc atragerea și utilizarea resurselor pentru a produce bunuri și servicii în scopul satisfacerii intereselor economice”⁷ O altă definiție a conceptului de activitate economică este dată de reglementările financiar – fiscale conform cărora „activitatea economică este ansamblul faptelor și actelor referitoare la atragerea și utilizarea resurselor economice în vederea producerii, distribuției, circulației și consumului de bunuri sau de servicii, în funcție de nevoi și de interes, în scopul obținerii de profit”⁸

Ca localitate de graniță cu Serbia, aflată la mai puțin de 60 de kilometri de granița cu Ungaria, orașul poate fructifica interacțiunile care decurg din complementaritatea cu aceste vecinătăți, în favoarea dezvoltării sale social-economice. Este, de altfel, ceea ce s-a întâmplat în cea mai mare parte a istoriei sale contemporane. Aflat, deci, într-un context avantajos, orașul poate beneficia de efectele antrenante pe care le presupun vecinățile prospere, unele cu caracter complementar

Evoluția economică a orașului Jimbolia și a județului Timiș după 1990 s-a aflat în strânsă legătură cu evoluția economiei naționale, în contextul european specific. Este cunoscut faptul că, în ultimii 15 ani, economia României a trecut prin două faze distincte: de creștere susținută în perioada 2003-2008, respectiv de contracție și lentă relansare, ca urmare a crizei declanșate în 2009, din care încă societatea românească nu a ieșit pe deplin.

Poziția județelor și orașelor țării în acest context a evoluat, unele dovedind o bună capacitate de a face față crizei, în timp ce altele au fost mai profund afectate și au continuat să acumuleze rămăneri în urmă. Această evoluție inegală marchează un proces de continuă adâncire a disparităților social economice, la nivel local și regional. Regiunile, județele și mai ales orașele cele mai dinamice devin din ce în ce mai performante (la scara României), în timp ce alte unități teritoriale se transformă treptat în adevărate pungi de sărăcie.

Orașul Jimbolia are șansa de a se afla în regiunea care întregitează cele mai bune performanțe economice la nivel național, Regiunea Vest, iar în cadrul acesteia, în județul Timiș, cu cea mai dinamică economie și cu nivel de trai semnificativ peste media regiunii.

Profilul economic al orașului Jimbolia și poziția acestuia la nivel județean și regional sunt un rezultat al

⁷ Anca Streinu - Dicționar de Economie, Editura Niculescu, București, 2001

⁸ Sursa: Codul fiscal român



Strategia Integrată de Dezvoltare Urbană a orașului JIMBOLIA, 2023-2030

tradițiilor locale în valorificarea resurselor teritoriului, respectiv al capacității comunității locale de a se adapta cerințelor în schimbare ale pieței muncii și de a atrage investiții care să folosească forța de muncă, potențialul creativ și spiritul antreprenorial al jimbolienilor.

Scurt istoric⁹

Inițial, Jimbolia a fost o așezare cu funcții predominant agricole și comerciale locale, legate de marile proprietăți funciare și de obținerea dreptului de a ține târguri săptămânale (1786), apoi anuale (1791).

Poziția de convergență și spiritul antreprenorial al locuitorilor săi au făcut ca orașul să se afirme încă de timpuriu drept un centru cu vocație meșteșugărească, apoi industrială.

Atelierele meșteșugărești încep să se dezvolte mai ales după 1823, când prin ordinul imperial al Mariei Tereza a fost posibilă înființarea breslelor de meseriași.

S-au dezvoltat mai întâi meșteșugurile bazate pe prelucrarea resurselor agricole locale (morari, măcelari, blănari, tăbăcari, pielari etc.) sau a materialelor de construcție (cărămizari, zidari).

În anul 1885, în Jimbolia existau 30 de mici meseriași, care lucrau în ateliere proprii, cu ucenici și calfe

În a doua jumătate a sec. al XIX-lea, se dezvoltă industria, pornind tot de la materiile prime locale, favorizată fiind și de darea în exploatare a căii ferate Seghedin-Jimbolia-Timișoara, la 15 noiembrie 1857

Astfel, în 1864 ia ființă Fabrica de cărămizi și țigle «Bohn», devenită cu timpul emblema industriei jimboliene, în jurul căreia s-au țesut de fapt un oraș, un spațiu social de coabitare interetnică, o viață culturală și sportivă, pe care jimbolienii de astăzi încă le privesc cu nostalgie (Botea, 2008).

Sunt fondate apoi: **Pannonia SA** (prima moară cu aburi), în 1878, **Fabrica de pălării** (1921), **Fabrica Venus** (pentru piepteni și nasturi, 1945), **Topitoria de cânepă** etc.

Agricultura continua însă să ocupe un loc important în viața economică a orașului, devreme ce, în 1938, din populația activă a Jimboliei, 61,5% era ocupată în agricultură, 34% în industrie și 4,5% în servicii.

După naționalizare (1948), prioritară în dezvoltare a devenit industria, astfel încât în 1971 aceasta ajunsese să concentreze 75% din populația activă a orașului (Pavel, 2004). S-au impus câteva fabrici mari, între care: **Întreprinderea de cărămizi și țigle Ceramica**, dezvoltată din vechea fabrică Bohn, a fost cea mai însemnată. La aceasta se adăugau **Fabrica de încălțăminte**, **Topitoria de cânepă**, **Fabrica de mase plastice**, **alte unități mai mici**.

După 1990, industria tradițională locală intră în declin, fabricile își reduc producția, apoi se închid rând pe rând. Închiderea în 1994 a fabricii Soceram (vechea Ceramica) a fost o grea lovitură pentru oraș, deoarece a însemnat stingerea unui simbol al Jimboliei și trecerea în șomaj a peste 1000 de angajați.

⁹ Sursa: Ghidul orașului Jimbolia / Sorin Pavel. - Ed. a III-a, rev. - Timișoara: Artpress, 2013



Strategia Integrată de Dezvoltare Urbană a orașului JIMBOLIA, 2023-2030

După revoluția din 1989, se observă un declin al economiei, pentru ca după anul 2000 Jimbolia să pornească din nou într-un proces de dezvoltare. O serie de investitori străini, unele companii multinaționale, au deschis aici numeroase fabrici care au polarizat activitatea economică și resursele umane din localitate și din zona de influență.

Orașul tindea să iasă de pe harta economică a țării. Începând cu anul 2000 însă, economia Jimboliei cunoaște un proces important de renaștere, prin investiții noi (aproape exclusiv germane), profilate preponderent pe produse și subansamble electrice și electronice pentru mașini.

Au loc după 2008-2010 unele modificări în structura acestor principali investitori datorate recesiunii, economia care își revine abia după 2013.

Astfel, dacă din punct de vedere demografic, orașul concentrează 1,8% din populația județului, cifra de afaceri a unităților economice locale contribuie, în 2014, cu 2,0% la cifra de afaceri a județului Timiș.

Ca urmare, Jimbolia redevine un centru economic polarizator pentru partea de vest a județului Timiș, cu o economie în creștere și diversificare, dar deocamdată fără capacitatea de a antrena un proces evident de înnoire social-edilitară și de expansiune urbană.

Aceste schimbări ample prezentate în domeniul antreprenorial nu sunt de bun augur, determinând mișcări ale resurselor umane, șomaj, șomaj tehnic, iar în ultima vreme pandemia de covid -19 care a afectat serios în 2020 și 2021 domeniul ca cel de față, industria, dar și cel al sănătății populației orașului, în general al vieții socio-economice.

În anul 2012 supermarketul Profi deschide primul său magazin în localitate, totodată rețeaua de retail modern cu cea mai mare extindere geografică din România, ajungând la 1600 de magazine în peste 700 de localități din România. La un an diferență, un al supermarket (Penny) de renume își deschide porțile.

Profilul industrial al orașului rămâne dominat de industria ușoară (încălțăminte, confecții, textile) după care urmează industria electrotehnică și electronică, industria mecanică, industria maselor plastice. Cele mai mari firme industriale ale orașului sunt SUMIDA România (producătoare de componente electronice), ADIENT (subansambluri auto), HALM (pompe hidraulice), Faulhaber (micro motoare) și Kabelsysteme Hatzfeld (cabluri audio-video).

Lidl a continuat investițiile prin deschiderea unui magazin nou în orașul Jimbolia, pe data de 18 aprilie 2019. Noua unitate, prima din oraș, este situată central și odată cu inaugurarea magazinului, s-au creat peste 20 de noi locuri de muncă. Lidl Jimbolia are o suprafață de vânzare de peste 1.300 mp și are circa 90 de locuri de parcare.

Concret, orașul Jimbolia este un centru economic polarizator important pentru partea de vest a județului Timiș, cu o economie care a înregistrat creșteri semnificative începând cu anul 2000, ca urmare a capacității autorităților locale de a atrage investitori străini notabili în sectorul industrial. Aceștia au relansat



Strategia Integrată de Dezvoltare Urbană a orașului JIMBOLIA, 2023-2030

economia orașului, care intrase într-un declin sever, ca urmare a închiderii, rând pe rând, în primii ani după 1990, a întreprinderilor cu tradiție din oraș.

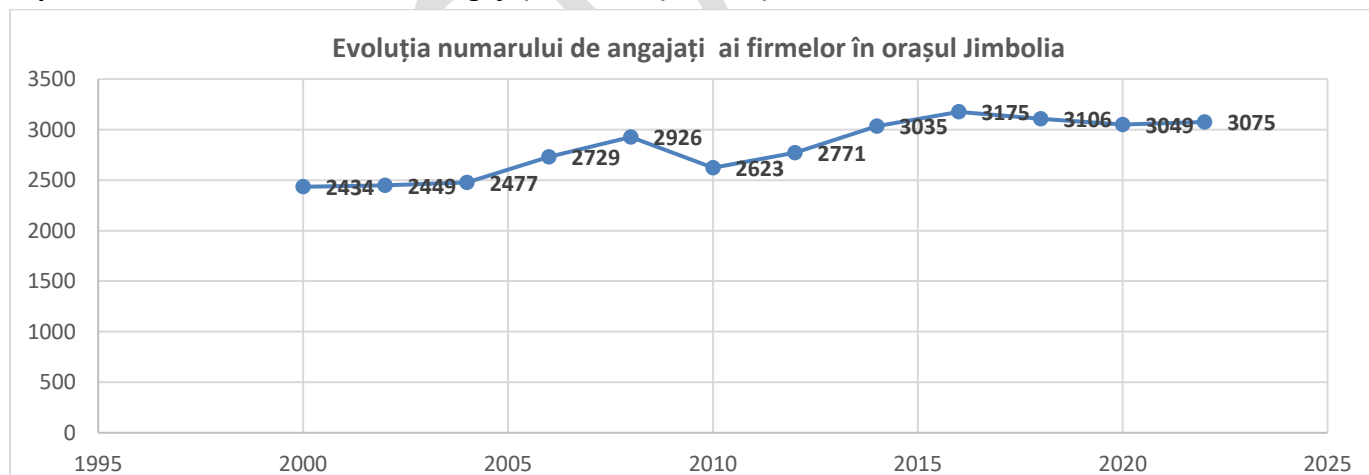
2.2. Situația economiei orașului Jimbolia

Pe baza datelor furnizate la pentru anul 2022 de către site-ul <http://www.firme.info/>, prin centralizarea informațiilor furnizate de către Ministerul Finanțelor Publice, Oficiul Național al Registrului Comerțului și portalul instanțelor din România, la sfârșitul anului 2022 la nivelul orașului erau active (exceptându-se firmele radiate, cu activitatea suspendată, care și-au transferat sediul social în altă localitate, care au fuzionat sau fără activitate - cifra de afaceri = 0 lei), un număr de 937 de firme având sediul social pe teritoriul orașului. Totodată, toate întreprinderile mici, mijlocii, precum și toate unitățile prestatoare de servicii comerciale au capitalul integral privat sau de grup.

Concret, la sfârșitul anului 2022, per **TOTAL numărul agenților economici** din Jimbolia (inclusiv cei care la sfârșitul anului 2022 au înregistrat cifra de afaceri 0) **este de 937** agenți economici, **reprezentând 0,88% din totalul agenților economici din Județul Timiș**

În ceea ce privește volumul cumulat al **cifrei de afaceri** înregistrată de aceștia până la finele anului 2022 aceasta se ridică la **1,5 miliarde lei (340,1 milioane euro)**, reprezentând **1,53 % din cifra de afaceri din Județul Timiș**

Numărul mediu de angajați înregistrați de aceștia până la finele anului 2022 se ridică la **3075 angajați** care reprezintă **1,55 % din totalul de angajați din Județul Timiș**



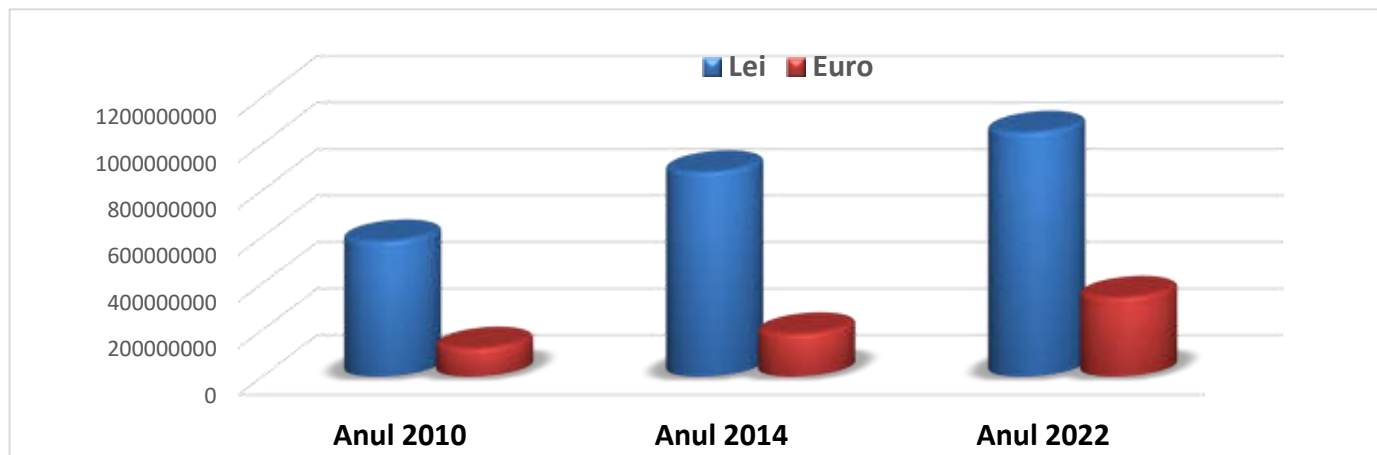
În ceea ce privește **profitul realizat**, acesta se ridică la nivelul anului 2022 la suma de **67,8 milioane lei (15,4 milioane euro)** care reprezintă **0,74 % din profitul net realizat în Județul Timiș**

În anul 2014, volumul cifrei de afaceri la nivelul orașului Jimbolia era de **879.688.834 lei**, cu **40% mai mare** ca în anul 2010 (**582.477.671 lei**).



Strategia Integrată de Dezvoltare Urbană a orașului JIMBOLIA, 2023-2030

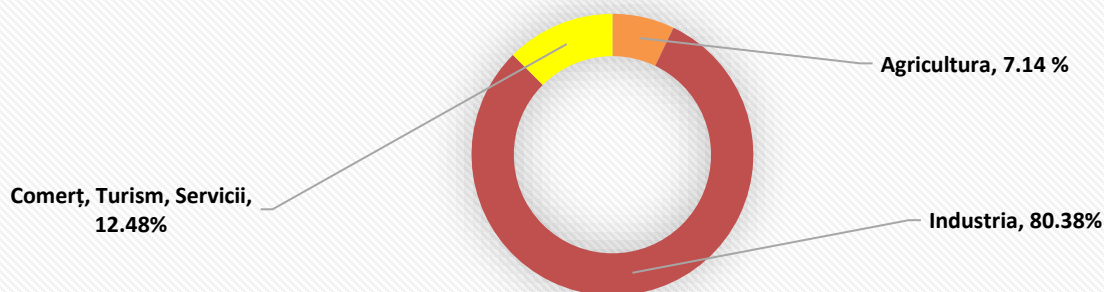
Dimensiunea activității economice comparată cu sfârșitul anilor 2010 și 2014, în funcție de valoarea cumulată a cifrei de afaceri la nivelul orașului Jimbolia la sfârșitul anul 2022 a **crescut cu peste 15%, față de anul 2014** și **peste 44% față de anul 2010**, după cum se poate observa în grafiul de mai jos:



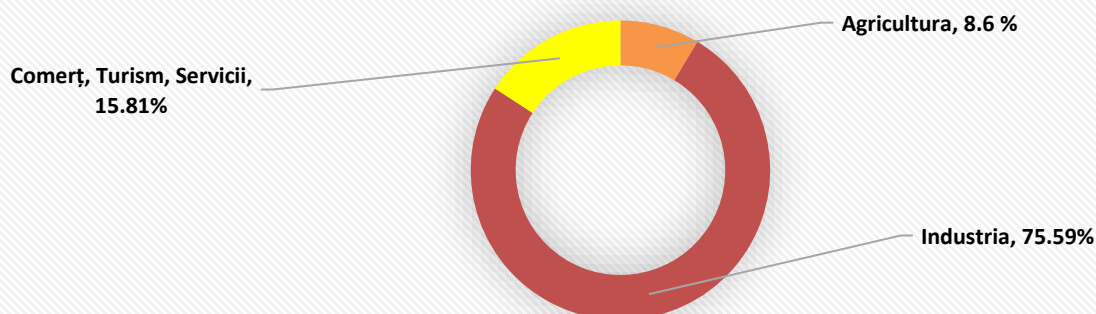
Pe sectoare economice situația se prezintă astfel:

	Procent din total cifrei de afaceri înregistrată	Procent din totalul angajaților înregistrați
Sectorul primar – Agricultură	7,14 %	8,6 %
Sectorul secundar – Industria	80,38 %	75,59 %
Sectorul terțiar – Comerț, Turism, Servicii	12,48 %	15,81%

Procent din total cifrei de afaceri înregistrată la nivelul orașului Jimbolia



Procent din totalul angajaților înregistrați la nivelul orașului Jimbolia





2.2.1. Sectorul primar – Agricultură

Sectorul primar – agricultură reprezintă **7,14 %** din total cifrei de afaceri înregistrată la nivelul orașului Jimbolia, însumând peste 100 milioane de lei, urmare a firmelor care au ca domeniu de activitate specific activităților agricole.

Ca și **număr de angajați** în acest sector, numărul de angajați în **sectorul agricol reprezintă 8,6 % din totalul de angajați din oraș.**

Jimbolia are o suprafață agricolă de 9749 ha, din care 8990 ha arabil. Din această suprafață, 4959 ha de teren arabil sunt proprietate privată a persoanelor fizice, 4031 ha sunt proprietate privată a societăților agricole. Conform Raportului Primarului pe anul 2022, numărul titlurilor de proprietate au fost eliberate în proporție de 99%.

Agricultura practică este favorizată de clima temperat-continentală, dar și de respectul locuitorilor pentru pământ, astfel, ca orice oraș de câmpie situat în partea de vest a României, o pondere importantă a economiei este realizată din agricultură de societatea WEST LAND COMPANY SRL, care este cea mai reprezentativă firmă a sectorului agricol din orașul Jimbolia.

Mărimea și forma de exploatare a terenului agricol au suferit modificări după 1989, de la înființarea micilor exploatare de 1-5 ha, ulterior ajungând la 200-300 ha, astfel că, în prezent, se remarcă o puternică dezvoltare a sistemului asociativ, aici funcționând numeroase asociații agricole, ce au în exploatare suprafețe mari, unele de peste 500 ha (WEST LAND COMPANY SRL, RENT AGRO SRL, AGROFARM TEHNIC SRL, ABELDA SRL).

În sectorul agricol (în funcție de codurile CAEN), situația se prezintă după cum urmează:

SECTORUL PRIMAR - AGRICULTURA
CAEN: 0111 Cultivarea cerealelor (exclusiv orez), plantelor leguminoase și a plantelor producătoare de semințe oleaginoase
Număr agenți economici: 13 agenți economici
Procent din totalul agenților economici din Jimbolia: 1,39 %
Cifra de afaceri totală: 72,2 milioane lei (16,4 milioane euro)
Procent din totalul cifrei de afaceri din Jimbolia: 4,83%
Număr angajați: 70 angajați
Procent din totalul de angajați din Jimbolia: 2,28 %
Profit total: 23,1 milioane lei (5,3 milioane euro)
Procent din profitul net realizat în Jimbolia: 34,12%



Cele mai relevante societăți comerciale, cu codul CAEN 0111, în funcție de cifra de afaceri:

WEST LAND COMPANY SRL, 18,2 milioane lei (4,1 milioane euro)

RENT AGRO SRL, 12,7 milioane lei (2,9 milioane euro)

AGROFARM TEHNIC SRL, 10,6 milioane lei (2,4 milioane euro)

ABELDA SRL, 10,6 milioane lei (2,4 milioane euro)

AGRIBIOTEHNIC SRL, 7,4 milioane lei (1,7 milioane euro)

TECHNOLAND SRL, 5,8 milioane lei (1,3 milioane euro)

SEVY AGRO SRL, 3,4 milioane lei (774.357 euro)

KASA AGRO PREST SRL, 1,6 milioane lei (355.959 euro)

ZAPPE AND SOHN SRL, 1,3 milioane lei (301.813 euro)

CAEN: 0113 Cultivarea legumelor si a pepenilor, a radacinoaselor si tuberculilor

Număr agenți economici: 5 agenți economici

Procent din totalul agenților economici din Jimbolia: 0.53 %

Cifra de afaceri totală: 275.117 lei (62.527 euro)

Procent din totalul cifrei de afaceri din Jimbolia: 0.02%

Număr angajați: 1 angajat

Procent din totalul de angajați din Jimbolia: 0.03 %

Profit total: 133.166 lei (30.265 euro)

Procent din profitul net realizat in Jimbolia: 0.2 %

Cele mai relevante societăți comerciale, cu codul CAEN 0113, în funcție de cifra de afaceri:

BDG DARIS AGRO SRL, 253.702 lei (57.660 euro)

ADEC-AGRO LEG SRL, 21.415 lei (4.867 euro)

CAEN: 0146 Creșterea porcinelor

Număr agenți economici: 1 agent economic

Procent din totalul agenților economici din Jimbolia: 0.11 %

Cifra de afaceri totală: 235.072 lei (53.425 euro)

Procent din totalul cifrei de afaceri din Jimbolia: 0.02%

Număr angajați: 3 angajați

Procent din totalul de angajați din Jimbolia: 0.10 %

Societatea comercială cu codul CAEN 0146, în funcție de cifra de afaceri este AGRI ELLEN SRL, 235.072 (53.425 euro)

CAEN: 0150 Activități în ferme mixte (cultură vegetală combinată cu creșterea animalelor)

Număr agenți economici: 2 agenți economici

Procent din totalul agenților economici din Jimbolia: 0.21 %

Cifra de afaceri totală: 27.600 lei (6.273 euro)

Procent din totalul cifrei de afaceri din Jimbolia: 0.01%



Strategia Integrată de Dezvoltare Urbană a orașului JIMBOLIA, 2023-2030

Profit total: 1,5 milioane lei (349.343 euro)
Procent din profitul net realizat in Jimbolia: 2,27 %

Cele mai relevante societăți comerciale, cu codul CAEN 0150, în funcție de cifra de afaceri:
SRA AGRO FERME S.R.L., 14.800 lei (3.364 euro)
BRIMEX AGRO FERME S.R.L., 12.800 lei (2.909 euro)

CAEN: 1061 Fabricarea produselor de morărit

Număr agenți economici: 1 agent economic
Procent din totalul agenților economici din Jimbolia: 0.11 %
Cifra de afaceri totală: 28,6 milioane lei (6,5 milioane euro)
Procent din totalul cifrei de afaceri din Jimbolia: 1,91 %
Număr angajați: 43 angajați
Procent din totalul de angajați din Jimbolia: 1,40 %
Profit total: 4,2 milioane lei (959.548 euro)
Procent din profitul net realizat in Jimbolia: 6,22 %

Societatea comercială cu codul CAEN 1061, în funcție de cifra de afaceri este CAN-LEO SRL, 28,6 milioane lei (6,5 milioane euro)

Sursa: www.topfirme.com

Având în vedere tradiția și potențialul agricol, agricultura reprezintă un sector important în economia orașului. Principalele activități cu specific agricol desfășurate sunt: cultivarea cerealelor și a plantelor oleaginoase, cultivarea legumelor în câmp precum și creșterea animalelor.

Suprafețele agricole sunt lucrate individual, în asociații agricole și exploatații familiale. În ceea ce privește structura culturilor se manifestă o specializare pentru cultura grâului, orzului, porumbului și florii soarelui, răzlet se cultivă mici suprafețe de ovăz și sfeclă de zahăr, iar in intravilanul localității legumele ocupă primul loc.

Conform raportului Primarului, pentru anul 2022, pe teritoriul orașului funcționează SC Agricola San Giorgio SRL care a exploatat în anul 2022 o suprafață de 2007 ha, care în cursul anului 2022, conducerea unității a continuat practicarea unei tehnologii superioare, cu utilaje moderne și performante realizând producții bune la culturile de păioase și rapiță.

Producții bune a obținut și S.C. Abelda S.R.L. la culturile de toamnă, exploatând în anul agricol 2021-2022 o suprafață de 951 ha teren agricol.

Totodată aceste două societăți, împreună cu magazinele de profil din oraș, în cursul anului 2022, au asigurat pentru deținătorii individuali de terenuri agricole, diferite sortimente de semințe, îngrășăminte,



Strategia Integrată de Dezvoltare Urbană a orașului JIMBOLIA, 2023-2030

erbicide și alte substanțe necesare pentru întreținerea culturilor și au efectuat diverse lucrări agricole către micii agricultori din localitate.

În anul 2022 pe lângă cele două societăți agricole menționate mai sus, au mai lucrat teren agricol: S.C. Agrofarm S.R.L.-562 ha, S.C. Technoland S.R.L.- 326 ha, SC Zappe and Sohn S.R.L.-142 ha, S.C..Sevyagro S.R.L.- 329 ha, S.C. Kașa Agro Prest S.R.L.-907 ha, SC Westland Company S.R.L.- 638 ha și alte societăți și particulari cu suprafețe mai mici.

Anul 2021-2022 a fost bun pentru culturile de păioase și rapiță unde s-au înregistrat producții bune, dar din cauza secetei pedologice culturile de primăvară au fost afectate în proporție de 60-70%.

În anul 2022 s-a continuat cu derularea proiectelor pentru cultivarea de legume care au fost greu de realizat din cauza secetei.

Interesul pentru agricultură în localitatea noastră este demonstrat și de faptul că în cursul anului trecut parcul de tractoare și mașini agricole s-a reînnoit cu utilaje agricole străine și românești.

Situația parcului de tractoare și mașini agricole la data de 31.12.2022 în localitatea Jimbolia a fost următoarea: tractoare (74 buc. din care 54 din import), semănători păioase (35 buc din care 25 din import), semănători prășitoare (34 buc din care 22 din import), combine păioase (25 buc din care 25 din import), combine pentru porumb (8 buc), remorci tractor (79 buc), grape cu discuri (35 buc), pluguri (57 buc), combinatoare (20 buc), cultivateoare (35 buc), mașini pentru erbicidat (28 buc), prese pentru balotat (9 buc).

Crescătorii de animale din oraș beneficiază de închirierea unei suprafețe de 213 ha din pășunea orașului, suprafață pentru care primesc și subvenție de la APIA.

Odată ce pășunea a fost închiriată crescătorilor de animale, au dispărut și problemele legate de nedeclararea animalelor și neachitarea taxei de inchiriere a pășunilor.

Creșterea animalelor ocupa deasemenea un loc important în domeniul agriculturii, prioritară fiind creșterea bovinelor, ovinelor și porcinelor.

În anul 2022, S.C. Faust Florea Usturoi S.R.L. a crescut peste 35000 capete pui de carne în mai multe serii, de unde alimentează magazinele și pensiunea pe care le deține în orașul Jimbolia.

Tot în anul 2022 au funcționat două ferme de porcine aparținând SC Smithfield Ferme SRL ce livrează peste 25 000 capete anual.

Crescătorii de animale din oraș beneficiază de închirierea unei suprafețe de 213 ha din pășunea orașului, suprafață pentru care primesc și subvenție de la APIA. Sursa: Raportul Primarului 2022

În localitate funcționează o piață agroalimentară, modernizată de la bugetul local și cu fonduri europene.



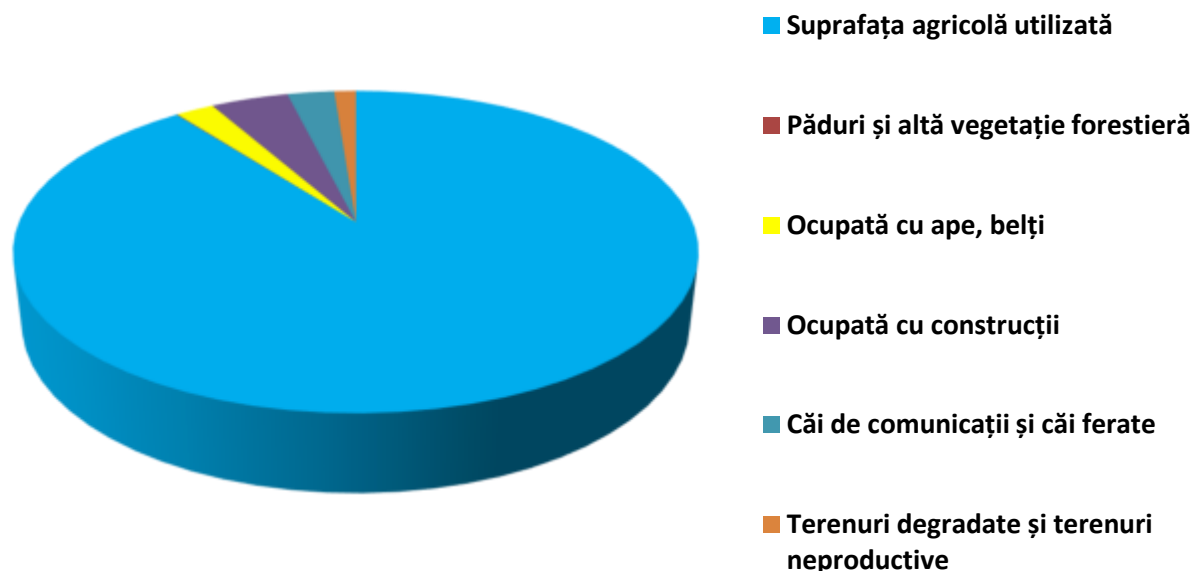
Strategia Integrată de Dezvoltare Urbană a orașului JIMBOLIA, 2023-2030

În ceea ce privește forța de muncă implicate în acest sector, se pune treptat problema calificării acesteia, extrem de necesară pentru a asigura o bună utilizare a mașinilor și utilajelor agricole, coroborat lipsa tot mai accentuată a forței de muncă.

Potrivit datelor obținute, la nivelul orașului Jimbolia, din suprafața totală de 10.861 ha, suprafața agricolă utilizată reprezintă un procent de 89,54 %, iar suprafața agricolă neutilizată, suprafața împădurită, ocupată cu construcții, căi de comunicații și căi ferate, ape și bălți reprezintă 10,46 %.

Ponderea suprafeței agricole utilizate înregistrată la nivelul orașului (89,54%) este superioară celei înregistrate la nivelul județului Timiș (89 %). Din totalul de 9.725 ha, 9.667 ha reprezintă proprietate privată.

Suprafața agricolă utilizată, suprafața agricolă neutilizată și alte suprafețe pe categorii de folosință



Ponderea ridicată a terenurilor agricole (89,54% din suprafața orașului) și calitatea superioară a solurilor reprezintă factori importanți în dezvoltarea agriculturii în orașul Jimbolia. În ceea ce privește structura plantelor de cultură, se remarcă ponderea ridicată a suprafețelor cultivate cu cereale (peste 90% din suprafața cultivată), însă în ultimii ani se înregistrează o diversificare a acestora, prin orientarea și spre alte culturi (câneapă, rapiță și muștar)

Productivitatea în agricultură se menține la valori scăzute în comparație cu potențialul ridicat al zonei, deși producțiile medii la hectar la grâu, porumb, orz sau floarea soarelui sunt peste media națională și în continuă creștere în ultimii ani.



Strategia Integrată de Dezvoltare Urbană a orașului JIMBOLIA, 2023-2030

Anul 2021-2022 a fost bun pentru culturile de păioase și rapiță unde s-au înregistrat producții bune, dar din cauza secetei pedologice culturile de primăvară au fost afectate în proporție de 60-70%. Sursa: Raportul primarului 2022

Suprafața cultivată cu principalele culturi (hectare) în județul Timiș, conform INSSE Tempo online se prezintă astfel:

Cultura/Anul	1990	1996	2003
Grâu și secară	480 tone	770	600
Porumb boabe	553	553	615
Floarea soarelui	50	300	222
Sfeclă de zahar	56	40	26
Cartofi	75	100	93
Legume	51	200	126

Pentru elaborarea acestui subcapitol, au fost utilizate date și informații furnizate de către Direcția Regională de Statistică Timiș, având la bază ultimul recensământ general agricol realizat la nivel național, astfel că, la nivelul orașului, **suprafața cultivată cu principalele culturi** conform ultimului Recensământ General Agricol, la nivelul orașului Jimbolia se prezintă după cum urmează:

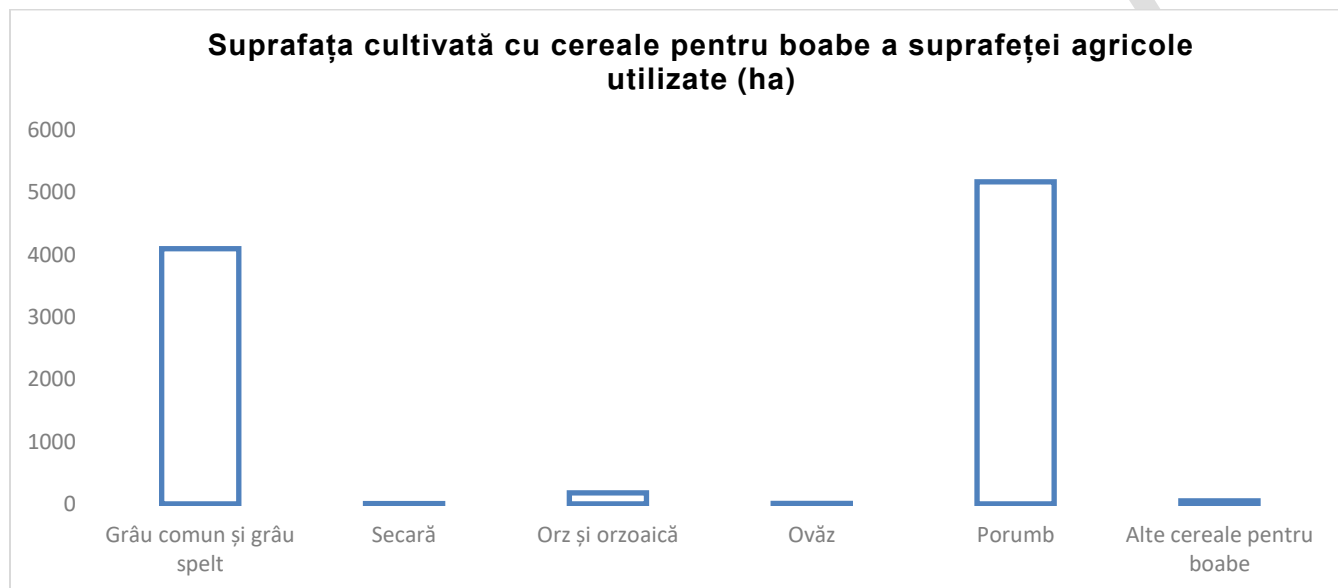
Suprafața cultivată (HA)- JIMBOLIA	
TOTAL Cereale pentru boabe (HA)	9507.8
Grâu comun și grâu spelt	4098.27
Secară	1.62
Orz și orzoaică	179.56
Ovăz	7.14
Porumb	5172.71
Sorg	0.00
Alte cereale pentru boabe	48.50
TOTAL Alte culturi în teren arabil	118.05
Plante leguminoase pentru boabe	6.00
Cartofi	1.64
Rădăcinoase și vărzoase pentru nutreț	0.99
Legume, pepeni, căpșuni	18.62
În câmp	16.86
În grădini pentru comercializare	0.67
În sere și solarii	1.09




Strategia Integrată de Dezvoltare Urbană a oraşului JIMBOLIA, 2023-2030

Flori și plante ornamentale	0.00
Plante pentru producerea de semințe pentru comercializare	80,53
TOTAL	9725,00

Suprafața cultivată cu cereale pentru boabe: 4098.27 ha - grâu comun și grâu spelt; 1.62 ha – secară; 179.56 ha orz și orzoaică; 7.14 ha – ovăz; 5172.71 ha– porumb; 48.50 ha- alte cereale pentru boabe.



Suprafața cultivată cu alte culturi în teren arabil a suprafeței agricole utilizate: 6 ha plante leguminoase pentru boabe, 1,64 ha- cartofi, 18,62 ha legume, pepeni și căpșuni

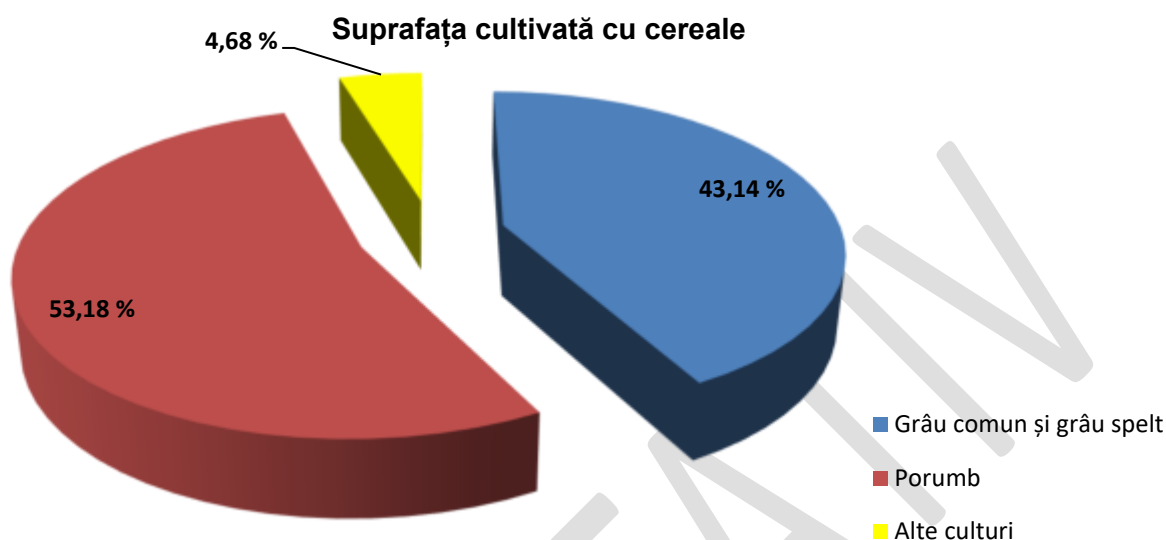


Sursa de date: Institutul Național de Statistică, Direcția Regională de Statistică Timiș



Strategia Integrată de Dezvoltare Urbană a orașului JIMBOLIA, 2023-2030

Din suprafața totală de 9.725 ha cultivată cele mai mari culturi sunt înregistrate cereale: grâu comun și grâu spelt: 4.098,27 ha și porumb: 5.172,71 ha.



Sursa de date: Institutul Național de Statistică, Direcția Regională de Statistică Timiș

Din prezentarea de mai sus reiese că, datorită calității foarte bună a terenurilor, culturile cele mai întinse sunt cele de cereale (grâu, porumb, orz și orzoaică).

Ca urmare, peste 90 % din totalul suprafeței arabile de la nivelul orașului este cultivată cu cereale, dintre care culturile de grâu și porumb sunt predominante.

Productivitatea sectorului agricol

Situația producțiilor medii la principalele culturi în județul Timiș, conform INSSE Tempo online se regăsește în tabelul de mai jos:

Denumire cultură	U.M	Producția 2011	Producția 2014	Diferență +/-	Diferența %
Grâu	Kg/ ha	3150	3560	+410	13,2
Porumb	Kg/ ha	3720	4180	+460	12,1
Cartofi	tone	22500	18500	-4000	- 18,0

Situația parcului de tractoare și mașini agricole la data de 31.12.2022 în localitatea Jimbolia a fost următoarea: tractoare: 74 buc, semănători păioase: 35 buc, semănători prășitoare: 34 buc, combine păioase: 25 buc, combine pentru porumb: 8 buc, remorci tractor: 79 buc, grape cu discuri: 35 buc, pluguri: 57 buc, combinatoare: 20 buc, cultivatoare: 35 buc, mașini pentru erbicidat: 28 buc, prese pentru balotat: 9 buc. Sursa: Raportul Primarului 2022.



2.2.2. Sectorul secundar - industria

Sectorul secundar – industria are cea mai mare pondere și reprezintă 80,38 % din total cifrei de afaceri înregistrată la nivelul orașului Jimbolia, urmare a firmelor care au ca domeniu de activitate specific activităților de producție.

Ca și număr de angajați în acest sector, numărul de angajați în acest sector este de 75,59 % din totalul de angajați din oraș.

Cu o creștere semnificativă a cifrei de afaceri în valoare absolută, de la 0,7 mld. lei în anul 2014 la 1,18 mld. lei în anul 2022, sectorul industrial reprezintă cel mai dinamic sector de activitate al orașului Jimbolia. Importanța deosebită pe care o are acest sector se datorează, în cea mai mare parte, prezenței unor importanți investitori străini, în ramuri industriale noi, moderne și dinamice, cum sunt industria electronică și electrotehnică.

Profilul industrial al orașului Jimbolia este influențat de industria electrotehnică și electronică (SUMIDA ROMÂNIA), industria mecanică (ADIANT SRL., ARMSTRONG FLUID TECHNOLOGY ROMANIA SRL - fostă RICHARD HALM TEHNOLOGIE SRL, FAULHABER SRL, AQUIS SYSTEMS SRL (fostă WITTRONIC SRL).

Activitățile industriale cu tradiție (industria textilă, industria încălțăminte, industria alimentară) se păstrează încă la nivelul orașului, însă și-au redus din importanță în ultimii ani, ca urmare a intrării într-un proces de declin sau a închiderii acestora.

Conform Raportului Primarului la 31.12.2022, în orașul Jimbolia, la Serviciul de Impozite și Taxe Locale, erau înregistrate un număr de 1040 de firme (societăți comerciale, persoane fizice autorizate, asociații familiale, organizații non profit, bănci, cabinete medicale și stomatologice), cu sedii pe raza orașului Jimbolia, sau cu puncte de lucru în Jimbolia, și care plătesc impozite în sumă de 4.280.177 lei, ponderea cea mai mare fiind impozitul pe clădiri și taxă clădiri, respectiv suma de 2.903.938 lei.

Acesta este urmat de impozitul pe terenul extravilan în sumă de 540.826 lei, impozit pe teren și taxă teren în sumă de 385118 lei, concesiune 385645 lei, principalele societăți contribuatoare fiind SC AGRICOLA SAN GIORGIO SRL și SC TECHNOLAND SRL, la impozitul pe terenul extravilan și ADIANT SRL și SUMIDA ROMÂNIA SRL, privind impozitul pe clădiri și teren.

În ceea ce privește organizarea teritorială a industriei, se constată o concentrare a activităților industriale în parte de nord a orașului și în partea de est a acestuia, fără să existe o zonă industrială clar delimitată prin PUG.

SECTORUL SECUNDAR - INDUSTRIA

CAEN: 1392 Fabricarea de articole confecționate din textile

Număr agenți economici: 1 agent economic

Procent din totalul agenților economici din Jimbolia: 0.11 %



Strategia Integrată de Dezvoltare Urbană a orașului JIMBOLIA, 2023-2030

Cifra de afaceri totală: 1,4 milioane lei (318.954 euro)

Procent din totalul cifrei de afaceri din Jimbolia: 1,91 %

Număr angajați: 8 angajați

Procent din totalul de angajați din Jimbolia: 0,26 %

Societatea comercială cu codul CAEN 1392 , în funcție de cifra de afaceri este ERICH HERZOG SRL , 1,4 milioane lei (318.954 euro)

CAEN: 1071 Fabricarea pâinii, fabricarea prăjiturilor și a produselor de patiserie

Număr agenți economici: 4 agenți economici

Procent din totalul agenților economici din Jimbolia: 0.43 %

Cifra de afaceri totală: 2,3 milioane lei (511.458 euro)

Procent din totalul cifrei de afaceri din Jimbolia: 0.15%

Număr angajați: 5 angajați

Procent din totalul de angajați din Jimbolia: 0,16 %

Profit total: 1,1 milioane lei (261.318 euro)

Procent din profitul net realizat in Jimbolia: 1,70 %

Cele mai relevante societăți comerciale, cu codul CAEN 1071, în funcție de cifra de afaceri:

VAIOVA S.R.L, 1,9 milioane lei (442.056 euro)

LAZIOVA SRL, 223.878 lei (50.881 euro)

LANGOS CU BRANZA S.R.L, 81.493 lei (18.521 euro)

CAEN: 1520 Fabricarea încălțămintei

Număr agenți economici: 2 agenți economici

Procent din totalul agenților economici din Jimbolia: 0.21 %

Cifra de afaceri totală: 2 milioane lei (460.561 euro)

Procent din totalul cifrei de afaceri din Jimbolia: 0.14%

Număr angajați: 30 angajați

Procent din totalul de angajați din Jimbolia: 0,98 %

Profit total: 463.507 lei (105.343 euro)

Procent din profitul net realizat in Jimbolia: 0,68 %

Societatea comercială cu codul CAEN 1520 , în funcție de cifra de afaceri este SHOESJIM IMPEX SRL, 2 milioane lei (460.561 euro)

CAEN: 1623 Fabricarea altor elemente de dulgherie și tâmplarie, pentru construcții

Număr agenți economici: 1 agent economic

Procent din totalul agenților economici din Jimbolia: 0.11 %

Cifra de afaceri totală: 4,6 milioane lei (1,1 milioane euro)

Procent din totalul cifrei de afaceri din Jimbolia: 0,31 %

Număr angajați: 1 angajați



Strategia Integrată de Dezvoltare Urbană a orașului JIMBOLIA, 2023-2030

Procent din totalul de angajați din Jimbolia: 0,03 %

Profit total: 493.819 lei (112.232 euro)

Procent din profitul net realizat in Jimbolia: 0,73 %

Societatea comercială cu codul CAEN 1623 , în funcție de cifra de afaceri este FERTIGUNGSSERVICE S.R.L, 4,6 milioane lei (1,1 milioane euro)

CAEN: 2221 Fabricarea plăcilor, foliilor, tuburilor și profilelor din material plastic

Număr agenți economici: 1 agent economic

Procent din totalul agenților economici din Jimbolia: 0.11 %

Cifra de afaceri totală: 103.825 lei (23.597 euro)

Procent din totalul cifrei de afaceri din Jimbolia: 0,01 %

Număr angajați: 2 angajați

Procent din totalul de angajați din Jimbolia: 0,07 %

Profit total: 9.492 lei (2.157 euro)

Procent din profitul net realizat in Jimbolia: 0,01 %

Societatea comercială cu codul CAEN 2221 , în funcție de cifra de afaceri este VENUS SA, 103.825 lei (23.597 euro)

CAEN: 2611 Fabricarea subansamblurilor electronice (module)

Număr agenți economici: 1 agent economic

Procent din totalul agenților economici din Jimbolia: 0.11 %

Cifra de afaceri totală: 134 milioane lei (30,4 milioane euro)

Procent din totalul cifrei de afaceri din Jimbolia: 8,95 %

Număr angajați: 679 angajați

Procent din totalul de angajați din Jimbolia: 22,08 %

Profit total: 2,9 milioane lei (664.123 euro)

Procent din profitul net realizat in Jimbolia: 4,31%

Societatea comercială cu codul CAEN 2611 , în funcție de cifra de afaceri este SUMIDA ROMANIA S.R.L, 134 milioane lei (30,4 milioane euro)

CAEN: 2711 Fabricarea motoarelor, generatoarelor si transformatoarelor electrice si a aparatelor de distributie si control a electricitatii

Număr agenți economici: 1 agent economic

Procent din totalul agenților economici din Jimbolia: 0.11 %

Cifra de afaceri totală: 73,4 milioane lei (16,7 milioane euro)

Procent din totalul cifrei de afaceri din Jimbolia: 4,91 %

Număr angajați: 169 angajați

Procent din totalul de angajați din Jimbolia: 5,5 %

Profit total: 1,5 milioane lei (344.831 euro)



Procent din profitul net realizat in Jimbolia: 2,24%

Societatea comercială cu codul CAEN 2711 , în funcție de cifra de afaceri este FAULHABER MOTORS ROMANIA S.R.L, 73,4 milioane lei (16,7 milioane euro)

CAEN: 2790 Fabricarea altor echipamente electrice

Număr agenți economici: 2 agenți economici

Procent din totalul agenților economici din Jimbolia: 0.21 %

Cifra de afaceri totală: 152,4 milioane lei (34,6 milioane euro)

Procent din totalul cifrei de afaceri din Jimbolia: 10,19%

Număr angajați: 303 angajați

Procent din totalul de angajați din Jimbolia: 9,85 %

Profit total: 5 milioane lei (1,1 milioane euro)

Procent din profitul net realizat in Jimbolia: 7,31%

Cele mai relevante societăți comerciale, cu codul CAEN 2790, în funcție de cifra de afaceri:

AQUIS SYSTEMS S.R.L., 147,6 milioane lei (33,5 milioane euro)

SUMIDA FLEXIBLE CONNECTIONS ROMANIA SRL, 4,8 milioane lei (1,1 milioane euro)

CAEN: 2813 Fabricarea de pompe și compresoare

Număr agenți economici: 1 agent economic

Procent din totalul agenților economici din Jimbolia: 0.11 %

Cifra de afaceri totală: 21,6 milioane lei (4,9 milioane euro)

Procent din totalul cifrei de afaceri din Jimbolia: 1,45 %

Număr angajați: 62 angajați

Procent din totalul de angajați din Jimbolia: 2,02 %

Profit total: 721.708 lei (164.025 euro)

Procent din profitul net realizat in Jimbolia: 1,06%

Societatea comercială cu codul CAEN 2813 , în funcție de cifra de afaceri este ARMSTRONG FLUID TECHNOLOGY ROMANIA S.R.L, 21,6 milioane lei (4,9 milioane euro)

CAEN: 2931 Fabricarea de echipamente electrice si electronice pentru autovehicule si pentru motoare de autovehicule

Număr agenți economici: 1 agent economic

Procent din totalul agenților economici din Jimbolia: 0.11 %

Cifra de afaceri totală: 3,6 milioane lei (812.650 euro)

Procent din totalul cifrei de afaceri din Jimbolia: 0,24 %

Număr angajați: 46 angajați

Procent din totalul de angajați din Jimbolia: 1,50 %

Profit total: 206.342 lei (46.896 euro)

Procent din profitul net realizat in Jimbolia: 0,30%



Strategia Integrată de Dezvoltare Urbană a orașului JIMBOLIA, 2023-2030

Societatea comercială cu codul CAEN 2931, în funcție de cifra de afaceri este KABELSYSTEME HATZFELD S.R.L, 3,6 milioane lei (812.650 euro)

CAEN: 2932 Fabricarea altor piese si accesorii pentru autovehicule si pentru motoare de autovehicule

Număr agenți economici: 1 agent economic

Procent din totalul agenților economici din Jimbolia: 0.11 %

Cifra de afaceri totală: 779,9 milioane lei (177,2 milioane euro)

Procent din totalul cifrei de afaceri din Jimbolia: 52,12 %

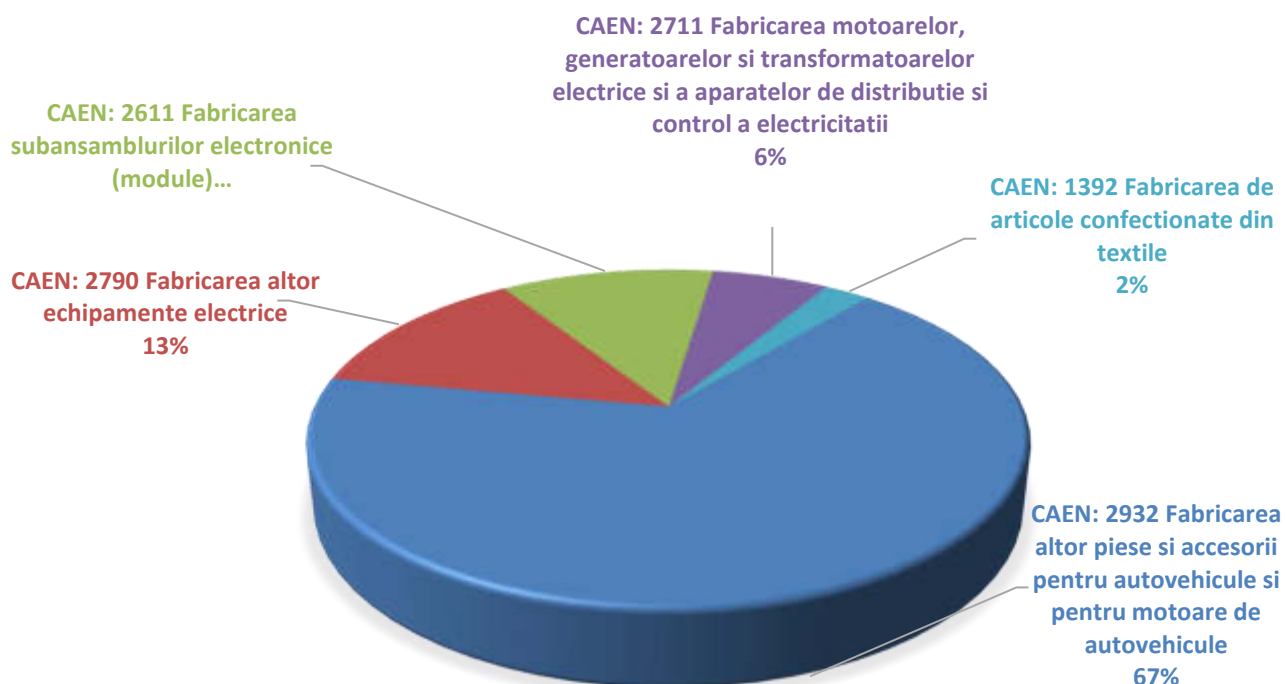
Număr angajați: 1019 angajați

Procent din totalul de angajați din Jimbolia: 33,14 %

Societatea comercială cu codul CAEN 2932, în funcție de cifra de afaceri este ADIENT SRL , 779,9 milioane lei (177,2 milioane euro)

Sursa: www.topfirme.com

PRINCIPALELE 5 DOMENII DE ACTIVITATE ECONOMICĂ (SECTORUL SECUNDAR – INDUSTRIA)
EXPRIMATE ÎN PROCENT DIN TOTALUL CIFREI DE AFACERI A ACTIVITĂȚILOR ECONOMICE
DIN ORAȘULUI JIMBOLIA



2.2.3 Sectorul terțiar – Comerț, Turism, Servicii

Primăria orașului Jimbolia , Str. Tudor Vladimirescu Nr.81, Jud. Timiș

- Tel: 0040 (0) 256 360770, E-mail: secretariat@jimbolia.ro, <https://jimbolia.ro>



Strategia Integrată de Dezvoltare Urbană a orașului JIMBOLIA, 2023-2030

Sectorul **serviciilor** are o pondere de **12,48 %** în totalul economiei orașului Jimbolia. Acest procent este sensibil mai mare deoarece nu se cunosc date financiare ale veniturilor din serviciile destinate populației care sunt realizate de către persoanele fizice autorizate (PFA-urilor, Îl-urilor și Întreprinderilor familiale) și care oferă diverse servicii (servicii de înfrumusețare: coafură, manichiură, cosmetică, servicii de reparații și construcții etc).

Ca și **număr de angajați**, numărul de angajați în **acest sector de activitate economică este de 15,81 % din totalul de angajați din oraș.**

În ceea ce privește comerțul și prestarea de servicii, în orașul Jimbolia, își desfășoară activitatea un număr de 69 de unități comerciale care desfac produse alimentare și nealimentare, 70 de unități prestatoare de servicii, inclusiv cabinete medicale și stomatologice, 12 unități de alimentație publică, restaurante, baruri și fast food-uri, 4 bănci, 13 societăți cu profil de industrie, 5 farmacii, din care 2 veterinare, o farmacie naturistă și 10 biserici.

În funcție de codul CAEN, situația se prezintă astfel:

SECTORUL TERȚIAR – COMERȚ, TURISM, SERVICII
CAEN: 1812 Alte activități de tipărire n.c.a.
Număr agenți economici: 1 agent economic Procent din totalul agenților economici din Jimbolia: 0.11 % Cifra de afaceri totală: 498.064 lei (113.196 euro) Procent din totalul cifrei de afaceri din Jimbolia: 0,03 % Număr angajați: 1 angajat Procent din totalul de angajați din Jimbolia: 0,03 % Profit total: 250.676 lei (56.972 euro) Procent din profitul net realizat în Jimbolia 0,37%
Societatea comercială cu codul CAEN 1812, în funcție de cifra de afaceri este GRAPHIC PROJECT SRL , 498.064 lei (113.196 euro)
CAEN: 3317 Repararea și întreținerea altor echipamente de transport n.c.a.
Număr agenți economici: 1 agent economic Procent din totalul agenților economici din Jimbolia: 0.11 % Cifra de afaceri totală: 3,7 milioane lei (829.957 euro) Procent din totalul cifrei de afaceri din Jimbolia: 0,24 % Număr angajați: 9 angajați Procent din totalul de angajați din Jimbolia: 0,29 % Profit total: 2,5 milioane lei (569.363 euro). Procent din profitul net realizat în Jimbolia: 3,69%



Societatea comercială cu codul CAEN 3317, în funcție de cifra de afaceri este INJECTOR SRL, 3,7 milioane lei (829.957 euro)

CAEN: 3320 Instalarea mașinilor și echipamentelor industriale

Număr agenți economici: 2 agenți economici
Procent din totalul agenților economici din Jimbolia: 0.21 %
Cifra de afaceri totală: 1,9 milioane lei (423.689 euro)
Procent din totalul cifrei de afaceri din Jimbolia: 0,12 %
Număr angajați: 9 angajați
Procent din totalul de angajați din Jimbolia: 0,29 %
Profit total: 423.447 lei (96.238 euro)
Procent din profitul net realizat în Jimbolia: 0,62 %

Cele mai relevante societăți comerciale, cu codul CAEN 3320, în funcție de cifra de afaceri:
QRA GLOBAL SRL, 1,3 milioane lei (294.933 euro)
SIPLACE SERVICE SRL, 566.528 lei (128.756 euro)

CAEN: 3811 Colectarea deșeurilor nepericuloase

Număr agenți economici: 1 agent economic
Procent din totalul agenților economici din Jimbolia: 0.11 %
Cifra de afaceri totală: 416.101 lei (94.568 euro)
Procent din totalul cifrei de afaceri din Jimbolia: 0,03 %
Număr angajați: 1 angajat
Procent din totalul de angajați din Jimbolia: 0,03 %
Profit total: 79.126 lei (17.983 euro)
Procent din profitul net realizat în Jimbolia: 0,12%

Societatea comercială cu codul CAEN 3811, în funcție de cifra de afaceri este BRILIANT COLLECTION S.R.L, 416.101 lei (94.568 euro)

CAEN: 4120 Lucrări de construcții a clădirilor rezidențiale și nerezidențiale

Număr agenți economici: 18 agenți economici
Procent din totalul agenților economici din Jimbolia: 1,92 %
Cifra de afaceri totală: 9,8 milioane lei (2,2 milioane euro)
Procent din totalul cifrei de afaceri din Jimbolia: 0,65 %
Număr angajați: 59 angajați
Procent din totalul de angajați din Jimbolia: 1,92 %
Profit total: 3,1 milioane lei (710.478 euro)
Procent din profitul net realizat în Jimbolia: 4,61%



Cele mai relevante societăți comerciale, cu codul CAEN 4120, în funcție de cifra de afaceri:

C & M WEST HOUSE SRL, 4,7 milioane lei (1,1 milioane euro)

DANIMEX TM S.R.L., 2 milioane lei (444.014 euro)

SRA CONSTRUCT - JIM S.R.L., 750.524 lei (170.574 euro)

IMO STAR HOME SRL, 711.111 lei (161.616 euro)

SMG GENERAL CONSTRUCT S.R.L., 318.647 lei (72.420 euro)

CLAUDIA SI ALISYA BUILD S.R.L., 263.285 lei (59.838 euro)

IBRAM CONSTRUCT SRL, 221.410 lei (50.320 euro)

CRISTEA ART SRL, 184.294 lei (41.885 euro)

SUN TEHNIC PROTECTION S.R.L., 178.281 lei (40.518 euro)

JIMBO-BUILD S.R.L., 119.184 lei (27.087 euro)

BULEVARD INVEST S.R.L., 91.284 lei (20.746 euro)

ALFIRCOM MAR SRL, 66.555 lei (15.126 euro)

CAEN: 4291 Construcții hidrotehnice

Număr agenți economici: 1 agent economic

Procent din totalul agenților economici din Jimbolia: 0.11 %

Cifra de afaceri totală: 231.549 lei (52.625 euro)

Procent din totalul cifrei de afaceri din Jimbolia: 0,02 %

Număr angajați: 1 angajat

Procent din totalul de angajați din Jimbolia: 0,03 %

Profit total: 199.433 lei (45.326 euro)

Procent din profitul net realizat in Jimbolia: 0,29%

Societatea comercială cu codul CAEN 4291, în funcție de cifra de afaceri este HIDROIZOLATII INTELIGENTE S.R.L., 231.549 lei (52.625 euro)

CAEN: 4321 Lucrări de instalații electrice

Număr agenți economici: 6 agenți economici

Procent din totalul agenților economici din Jimbolia: 0,64 %

Cifra de afaceri totală: 922.205 lei (209.592 euro)

Procent din totalul cifrei de afaceri din Jimbolia: 0,06%

Număr angajați: 13 angajați

Procent din totalul de angajați din Jimbolia: 0,42 %

Profit total: 354.622 lei (80.596 euro)

Procent din profitul net realizat in Jimbolia: 0,52 %

Cele mai relevante societăți comerciale, cu codul CAEN 4321, în funcție de cifra de afaceri:

ORION ELECTRIC SRL, 253.851 lei (57.693 euro)

SMART HOUSE CONNECTIONS SRL, 215.482 lei (48.973 euro)



BUNU & PATRICIA ELECTRIC INSTAL S.R.L., 213.605 lei (48.547 euro)

CORNEL ELECTRO JIM S.R.L., 189.720 lei (43.118 euro)

INDEX SISTEM ELECTRIC INSTAL S.R.L., 49.547 lei (11.261 euro)

CAEN: 4322 Lucrări de instalații sanitare, de încălzire și de aer condiționat

Număr agenți economici: 6 agenți economici

Procent din totalul agenților economici din Jimbolia: 0,64 %

Cifra de afaceri totală: 541.601 lei (123.091 euro)

Procent din totalul cifrei de afaceri din Jimbolia: 0,04%

Număr angajați: 8 angajați

Procent din totalul de angajați din Jimbolia: 0,26 %

Profit total: 170.032 lei (38.644 euro)

Procent din profitul net realizat in Jimbolia: 0,25 %

Cele mai relevante societăți comerciale, cu codul CAEN 4322, în funcție de cifra de afaceri:

QUALITY TERMOSIL S.R.L., 253.851 lei (57.693 euro)

SMART HOUSE CONNECTIONS SRL, 259.415 lei (58.958 euro)

WORKFLOW PRO S.R.L., 192.220 lei (43.686 euro)

CAEN: 4332 Lucrări de tâmplărie și dulgherie

Număr agenți economici: 1 agent economic

Procent din totalul agenților economici din Jimbolia: 0.11 %

Cifra de afaceri totală: 3,4 milioane lei (761.667 euro)

Procent din totalul cifrei de afaceri din Jimbolia: 0,22 %

Număr angajați: 4 angajați

Procent din totalul de angajați din Jimbolia: 0,13 %

Profit total: 236.897 lei (53.840 euro)

Procent din profitul net realizat in Jimbolia: 0,35%

Societatea comercială cu codul CAEN 4332, în funcție de cifra de afaceri este ERMETICA FENSTER SRL, 3,4 milioane lei (761.667 euro)

CAEN: 4333 Lucrări de pardosire și placare a pereților

Număr agenți economici: 1 agent economic

Procent din totalul agenților economici din Jimbolia: 0.11 %

Cifra de afaceri totală: 518.453 lei (117.830 euro)

Procent din totalul cifrei de afaceri din Jimbolia: 0,03 %

Număr angajați: 4 angajați

Procent din totalul de angajați din Jimbolia: 0,13 %

Profit total: 522.278 lei (118.700 euro)

Procent din profitul net realizat in Jimbolia: 0,77%



Strategia Integrată de Dezvoltare Urbană a orașului JIMBOLIA, 2023-2030

Societatea comercială cu codul CAEN 4333, în funcție de cifra de afaceri este ULTRA PLAN S.R.L., 518.353 lei (117.808 euro)

CAEN: 4339 Alte lucrări de finisare

Număr agenți economici: 3 agenți economici
Procent din totalul agenților economici din Jimbolia: 0,32 %
Cifra de afaceri totală: 633.233 lei (143.917 euro)
Procent din totalul cifrei de afaceri din Jimbolia: 0,04%
Număr angajați: 7 angajați
Procent din totalul de angajați din Jimbolia: 0,23 %
Profit total: 210.735 lei (47.894 euro)
Procent din profitul net realizat in Jimbolia: 0,31 %

Cele mai relevante societăți comerciale, cu codul CAEN 4339, în funcție de cifra de afaceri:
MITICĂ & SEBASTIAN CONSTRUCT SRL, 362.172 lei (82.312 euro)
TENCUIELI BURSUC S.R.L., 271.061 lei (61.605 euro)

CAEN: 4399 Alte lucrări speciale de construcții n.c.a.

Număr agenți economici: 1 agent economic
Procent din totalul agenților economici din Jimbolia: 0.11 %
Cifra de afaceri totală: 4 milioane lei (920.347 euro)
Procent din totalul cifrei de afaceri din Jimbolia: 0,27 %
Număr angajați: 17 angajați
Procent din totalul de angajați din Jimbolia: 0,55 %
Profit total: 112.735 lei (25.622 euro)
Procent din profitul net realizat in Jimbolia: 0,17%

Societatea comercială cu codul CAEN 4399, în funcție de cifra de afaceri este TIPFOR SRL, 4 milioane lei (920.347 euro)

CAEN: 4520 Întreținerea și repararea autovehiculelor

Număr agenți economici: 8 agenți economici
Procent din totalul agenților economici din Jimbolia: 0,85 %
Cifra de afaceri totală: 4,3 milioane lei (966.864 euro)
Procent din totalul cifrei de afaceri din Jimbolia: 0,28 %
Număr angajați: 21 angajați
Procent din totalul de angajați din Jimbolia: 0,68 %
Profit total: 250.391 lei (56.907 euro)
Procent din profitul net realizat in Jimbolia: 0,37 %

Cele mai relevante societăți comerciale, cu codul CAEN 4520, în funcție de cifra de afaceri:
R2 MAX SRL, 1,6 milioane lei (354.763 euro)



DEFTA AUTO S.R.L, 747.601 lei (169.909 euro)
IONET GARAJE S.R.L, 634.817 lei (144.277 euro)
BVP WASH & STAY S.R.L, 506.758 lei (115.172 euro)
QUICKLY CAR WASH S.R.L, 445.654 lei (101.285 euro)
PREMIUM AUTO R2 MAX SRL, 296.918 lei (67.481 euro)

CAEN: 4531 Comerț cu ridicata de piese și accesorii pentru autovehicule

Număr agenți economici: 1 agent economic
Procent din totalul agenților economici din Jimbolia: 0.11 %
Cifra de afaceri totală: 2 milioane lei (452.808 euro)
Procent din totalul cifrei de afaceri din Jimbolia: 0,13 %
Număr angajați: 7 angajați
Procent din totalul de angajați din Jimbolia: 0,23 %
Profit total: 194.396 lei (44.181 euro)
Procent din profitul net realizat in Jimbolia: 0,29%

Societatea comercială cu codul CAEN 4531, în funcție de cifra de afaceri este MADA SRL, 2 milioane lei (452.808 euro)

CAEN: 4532 Comerț cu amănuntul de piese și accesorii pentru autovehicule

Număr agenți economici: 1 agent economic
Procent din totalul agenților economici din Jimbolia: 0.11 %
Cifra de afaceri totală: 210.931 lei (47.939 euro)
Procent din totalul cifrei de afaceri din Jimbolia: 0,01 %
Număr angajați: 1 angajat
Procent din totalul de angajați din Jimbolia: 0,03 %

Societatea comercială cu codul CAEN 4532, în funcție de cifra de afaceri este AUTOJIM SRL, 210.931 lei (47.939 euro)

CAEN: 4621 Comerț cu ridicata al cerealelor, semințelor, furajelor și tutunului neprelucrat

Număr agenți economici: 2 agenți economici
Procent din totalul agenților economici din Jimbolia: 0.21 %
Cifra de afaceri totală: 57 milioane lei (13 milioane euro)
Procent din totalul cifrei de afaceri din Jimbolia: 3,81 %
Număr angajați: 13 angajați
Procent din totalul de angajați din Jimbolia: 0,42 %
Profit total: 3,9 milioane lei (876.658 euro)
Procent din profitul net realizat in Jimbolia: 5,69%



Cele mai relevante societăți comerciale, cu codul CAEN 4621, în funcție de cifra de afaceri:

WEST PROD CEREAL S.R.L., 36,4 milioane lei (8,3 milioane euro)

SILGRA S.R.L., 20,6 milioane lei (4,7 milioane euro)

CAEN: 4649 Comerț cu ridicata al altor bunuri de uz gospodăresc

Număr agenți economici: 2 agenți economici

Procent din totalul agenților economici din Jimbolia: 0.21 %

Cifra de afaceri totală: 3,5 milioane lei (798.050 euro)

Procent din totalul cifrei de afaceri din Jimbolia: 0,23 %

Număr angajați: 3 angajați

Procent din totalul de angajați din Jimbolia: 0,10 %

Profit total: 98.042 lei (22.282 euro)

Procent din profitul net realizat in Jimbolia: 0,14 %

Cele mai relevante societăți comerciale, cu codul CAEN 4649, în funcție de cifra de afaceri:

ALTOM RO SRL, 3 milioane lei (673.422 euro)

JSM BIROTICS SRL, 548.362 lei (124.628 euro)

CAEN: 4661 Comerț cu ridicata al mașinilor agricole, echipamentelor și furniturilor

Număr agenți economici: 1 agent economic

Procent din totalul agenților economici din Jimbolia: 0.11 %

Cifra de afaceri totală: 6,2 milioane lei (1,4 milioane euro)

Procent din totalul cifrei de afaceri din Jimbolia: 0,41 %

Număr angajați: 4 angajați

Procent din totalul de angajați din Jimbolia: 0,13 %

Profit total: 710.716 lei (161.526 euro)

Procent din profitul net realizat in Jimbolia: 1,05 %

Societatea comercială cu codul CAEN 4661, în funcție de cifra de afaceri este APV VERTRIEBS SOCIETATE ÎN COMANDITĂ, 6,2 milioane lei (1,4 milioane euro)

CAEN: 4673 Comerț cu ridicata al materialului lemnos și al materialelor de construcții și echipamentelor sanitare

Număr agenți economici: 5 agenți economici

Procent din totalul agenților economici din Jimbolia: 0.53 %

Cifra de afaceri totală: 4,5 milioane lei (1 milioane euro)

Procent din totalul cifrei de afaceri din Jimbolia: 0,30 %

Număr angajați: 2 angajați

Procent din totalul de angajați din Jimbolia: 0,07 %

Profit total: 1 milioane lei (237.173 euro)

Procent din profitul net realizat in Jimbolia: 1,54 %



Cele mai relevante societăți comerciale, cu codul CAEN 4673, în funcție de cifra de afaceri:

SERVICE TÂMPĂRIE PVC S.R.L, 3,9 milioane lei (881.522 euro)

MELINDE LEMNAX S.R.L, 482.006 lei (109.547 euro)

LAV & ALE TAXI S.R.L, 74.737 lei (16.986 euro)

CAEN: 4677 Comerț cu ridicata al deșeurilor și resturilor

Număr agenți economici: 1 agent economic

Procent din totalul agenților economici din Jimbolia: 0.11 %

Cifra de afaceri totală: 1,5 milioane lei (346.276 euro)

Procent din totalul cifrei de afaceri din Jimbolia: 0,10 %

Număr angajați: 2 angajați

Procent din totalul de angajați din Jimbolia: 0,07 %

Profit total: 417.509 lei (94.888 euro)

Procent din profitul net realizat in Jimbolia: 0,62 %

Societatea comercială cu codul CAEN 4677, în funcție de cifra de afaceri este JIMMETAL RECYCLING SRL, 1,5 milioane lei (346.276 euro)

CAEN: 4690 Comerț cu ridicata nespecializat

Număr agenți economici: 1 agent economic

Procent din totalul agenților economici din Jimbolia: 0.11 %

Cifra de afaceri totală: 3,6 milioane lei (815.114 euro)

Procent din totalul cifrei de afaceri din Jimbolia: 0,24 %

Număr angajați: 1 angajați

Procent din totalul de angajați din Jimbolia: 0,03 %

Profit total: 2,5 milioane lei (571.247 euro)

Procent din profitul net realizat in Jimbolia: 3,71 %

Societatea comercială cu codul CAEN 4690, în funcție de cifra de afaceri este UBK SOLUTIONS SRL, 3,6 milioane lei (815.114 euro)

CAEN: 4711 Comerț cu amănuntul în magazine nespecializate, cu vânzare predominantă de produse alimentare, băuturi și tutun

Număr agenți economici: 14 agenți economici

Procent din totalul agenților economici din Jimbolia: 0.49 %

Cifra de afaceri totală: 17,3 milioane lei (3,9 milioane euro)

Procent din totalul cifrei de afaceri din Jimbolia: 0,16 %

Număr angajați: 72 angajați

Procent din totalul de angajați din Jimbolia: 2,34 %

Profit total: 241.651 lei (54.921 euro)

Procent din profitul net realizat in Jimbolia: 0,36 %



Cele mai relevante societăți comerciale, cu codul CAEN 4711, în funcție de cifra de afaceri:

FAUST FLOREA-USTUROI SRL, 4,5 milioane lei (1 milioane euro)

HERIK DEAS SRL, 4,1 milioane lei (934.678 euro)

ALEXANDRA MARIANA JIM SRL, 2,8 milioane lei (634.590 euro)

EURITMIC SRL, 1,5 milioane lei (340.957 euro)

SEDAN S.R.L, 1,3 milioane lei (298.343 euro)

N & CO DEIUS S.R.L, 765.025 lei (173.869 euro)

SEMAFOR S.R.L, 536.218 lei (121.868 euro)

AZALEEA COMPANY S.R.L, 509.443 lei (115.783 euro)

PETRA S.R.L, 408.852 lei (92.921 euro)

DOINA SRL, 308.910 lei (70.207 euro)

DELARIS & OANA S.R.L, 306.825 lei (69.733 euro)

ARADAL S.R.L, 261.537 lei (59.440 euro)

CAEN: 4719 Comerț cu amănuntul în magazine nespecializate, cu vânzare predominantă de produse nealimentare

Număr agenți economici: 7 agenți economici

Procent din totalul agenților economici din Jimbolia: 0,75 %

Cifra de afaceri totală: 2,4 milioane lei (546.033 euro)

Procent din totalul cifrei de afaceri din Jimbolia: 0,16 %

Număr angajați: 25 angajați

Procent din totalul de angajați din Jimbolia: 0,81 %

Profit total: 85.004 lei (19.319 euro)

Procent din profitul net realizat in Jimbolia: 0,13 %

Cele mai relevante societăți comerciale, cu codul CAEN 4719, în funcție de cifra de afaceri:

BLYTHSWOOD BANAT SRL, 1 milioane lei (233.458 euro)

IOTI-KASA COMPANY S.R.L, 671.915 lei (152.708 euro)

DEIVID CORADI S.R.L, 265.596 lei (60.363 euro)

PRODCOM-AUGUR S.R.L, 253.837 lei (57.690 euro)

FLADY CONCEPT FASHION S.R.L, 150.144 lei (34.124 euro)

CAEN: 4724 Comerț cu amănuntul al pâinii, produselor de patiserie și produselor zaharoase, în magazine specializate

Număr agenți economici: 1 agent economic

Procent din totalul agenților economici din Jimbolia: 0,11 %

Cifra de afaceri totală: 426.985 lei (97.042 euro)

Procent din totalul cifrei de afaceri din Jimbolia: 0,03 %

Număr angajați: 5 angajați. Procent din totalul de angajați din Jimbolia: 0,16 %



Societatea comercială cu codul CAEN 4724, în funcție de cifra de afaceri este CISA PROD SRL, 426.985 lei (97.042 euro)

CAEN: 4730 Comerț cu amănuntul al carburanților pentru autovehicule în magazine specializate

Număr agenți economici: 1 agent economic
Procent din totalul agenților economici din Jimbolia: 0.11 %
Cifra de afaceri totală: 14,3 milioane lei (3,3 milioane euro)
Procent din totalul cifrei de afaceri din Jimbolia: 0,96 %
Număr angajați: 7 angajați
Procent din totalul de angajați din Jimbolia: 0,23 %
Profit total: 123.203 lei (28.001 euro)
Procent din profitul net realizat in Jimbolia: 0,18 %

Societatea comercială cu codul CAEN 4730, în funcție de cifra de afaceri este SALMA COMPANY SRL , 14,3 milioane lei (3,3 milioane euro)

CAEN: 4752 Comerț cu amănuntul al articolelor de fierărie, al articolelor din sticlă și a celor pentru vopsit, în magazine specializate

Număr agenți economici: 7 agenți economici
Procent din totalul agenților economici din Jimbolia: 0.75 %
Cifra de afaceri totală: 31,9 milioane lei (7,2 milioane euro)
Procent din totalul cifrei de afaceri din Jimbolia: 2,13 %
Număr angajați: 18 angajați
Procent din totalul de angajați din Jimbolia: 0,59 %
Profit total: 992.491 lei (225.566 euro)
Procent din profitul net realizat in Jimbolia: 1,46 %

Cele mai relevante societăți comerciale, cu codul CAEN 4752, în funcție de cifra de afaceri:

TEREX SRL, 26,3 milioane lei (6 milioane euro)
DAFON-ADA S.R.L, 3,2 milioane lei (720.065 euro)
KABOR S.R.L, 1,2 milioane lei (275.585 euro)
DAVIGHE INSTAL SRL, 726.075 lei (165.017 euro)
MEZEI SERV - COM S.R.L, 450.483 lei (102.383 euro)

CAEN: 4754 Comerț cu amănuntul al articolelor și aparatelor electrocasnice, în magazine specializate

Număr agenți economici: 1 agent economic
Procent din totalul agenților economici din Jimbolia: 0.11 %
Cifra de afaceri totală: 1,4 milioane lei (328.036 euro)
Procent din totalul cifrei de afaceri din Jimbolia: 0,10 %
Număr angajați: 3 angajați
Procent din totalul de angajați din Jimbolia: 0,10 %



Strategia Integrată de Dezvoltare Urbană a orașului JIMBOLIA, 2023-2030

Profit total: 7.326 lei (1.665 euro)

Procent din profitul net realizat in Jimbolia: 0,01 %

Societatea comercială cu codul CAEN 4754, în funcție de cifra de afaceri este GE TOTAL MINI-MAX S.R.L, 1,4 milioane lei (328.036 euro)

CAEN: 4759 Comerț cu amănuntul al mobilei, al articolelor de iluminat și al articolelor de uz casnic n.c.a., în magazine specializate

Număr agenți economici: 4 agenți economici

Procent din totalul agenților economici din Jimbolia: 0.43 %

Cifra de afaceri totală: 2,6 milioane lei (598.610 euro)

Procent din totalul cifrei de afaceri din Jimbolia: 0,18 %

Număr angajați: 5 angajați

Procent din totalul de angajați din Jimbolia: 0,16 %

Profit total: 261.447 lei (59.420 euro)

Procent din profitul net realizat in Jimbolia: 0,39 %

Cele mai relevante societăți comerciale, cu codul CAEN 4759, în funcție de cifra de afaceri:

ELECTROJIM SRL, 2,1 milioane lei (472.673 euro)

DECO-DENNY DESIGN S.R.L, 381.911 lei (86.798 euro)

CIRA FURNITURE S.R.L, 172.212 lei (39.139 euro)

CAEN: 4777 Comerț cu amănuntul al ceasurilor și bijuteriilor, în magazine specializate

Număr agenți economici: 1 agent economic

Procent din totalul agenților economici din Jimbolia: 0.11 %

Cifra de afaceri totală: 495.148 lei (112.534 euro)

Procent din totalul cifrei de afaceri din Jimbolia: 0,03%

Număr angajați: 3 angajați

Procent din totalul de angajați din Jimbolia: 0,10 %

Societatea comercială cu codul CAEN 4777, în funcție de cifra de afaceri este FONTANA-GOLD SRL , 495.148 lei (112.534 euro)

CAEN: 4932 Transporturi cu taxiuri

Număr agenți economici: 2 agenți economici

Procent din totalul agenților economici din Jimbolia: 0.21 %

Cifra de afaceri totală: 296.386 lei (67.360 euro)

Procent din totalul cifrei de afaceri din Jimbolia: 0,02 %

Număr angajați: 4 angajați

Procent din totalul de angajați din Jimbolia: 0,13 %



Societatea comercială cu codul CAEN 4932, în funcție de cifra de afaceri este TRANS JIM - CO 2015 SRL, 296.386 lei (67.360 euro)

CAEN: 4939 Alte transporturi terestre de călători n.c.a

Număr agenți economici: 4 agenți economici
Procent din totalul agenților economici din Jimbolia: 0.43 %
Cifra de afaceri totală: 718.719 lei (163.345 euro)
Procent din totalul cifrei de afaceri din Jimbolia: 0,05 %
Număr angajați: 4 angajați
Procent din totalul de angajați din Jimbolia: 0,13 %
Profit total: 283.434 lei (64.417 euro)
Procent din profitul net realizat in Jimbolia: 0,42 %

Cele mai relevante societăți comerciale, cu codul CAEN 4939, în funcție de cifra de afaceri:
TIBI TRANS-JIM S.R.L., 429.469 lei (97.607 euro)
GANEA OCTAVIAN- MARIUS TRANSPORT SRL, 289.250 lei (65.739 euro)

CAEN: 4941 Transporturi rutiere de mărfuri

Număr agenți economici: 7 agenți economici
Procent din totalul agenților economici din Jimbolia: 0.75 %
Cifra de afaceri totală: 4,9 milioane lei (1,1 milioane euro)
Procent din totalul cifrei de afaceri din Jimbolia: 0,33 %
Număr angajați: 19 angajați
Procent din totalul de angajați din Jimbolia: 0,62 %
Profit total: 745.906 lei (169.524 euro)
Procent din profitul net realizat in Jimbolia: 1,10 %

Cele mai relevante societăți comerciale, cu codul CAEN 4941, în funcție de cifra de afaceri:
TRI-DEP SRL, 2,6 milioane lei (588.515 euro)
BAMBI SRL, 1,3 milioane lei (296.143 euro)
B & FABIAN SRL, 385.219 lei (87.550 euro)
DANIMEX LOGISTIK SRL, 346.004 lei (78.637 euro)
NIC BALAS TRANSPORT SRL, 170.755 lei (38.808 euro)
ALIR TEPIC S.R.L, 93.503 lei (21.251 euro)
NEW CA&PI SERVICE 2017 SRL, 56.596 lei (12.863 euro)

CAEN: 5210 Depozitări

Număr agenți economici: 1 agent economic
Procent din totalul agenților economici din Jimbolia: 0.11 %
Cifra de afaceri totală: 915.668 lei (208.106 euro)
Procent din totalul cifrei de afaceri din Jimbolia: 0,06%



Strategia Integrată de Dezvoltare Urbană a orașului JIMBOLIA, 2023-2030

Număr angajați: 3 angajați
Procent din totalul de angajați din Jimbolia: 0,10 %
Profit total: 137.178 lei (31.177 euro)
Procent din profitul net realizat in Jimbolia: 0,20 %

Societatea comercială cu codul CAEN 5210, în funcție de cifra de afaceri este MACHE ALIDO S.R.L. , 915.668 lei (208.106 euro)

CAEN: 5610 Restaurante

Număr agenți economici: 14 agenți economici
Procent din totalul agenților economici din Jimbolia: 1,49 %
Cifra de afaceri totală: 4,5 milioane lei (1 milioane euro)
Procent din totalul cifrei de afaceri din Jimbolia: 0,30 %
Număr angajați: 39 angajați
Procent din totalul de angajați din Jimbolia: 1,27 %
Profit total: 376.380 lei (85.541 euro)
Procent din profitul net realizat in Jimbolia: 0,55 %

Cele mai relevante societăți comerciale, cu codul CAEN 5610, în funcție de cifra de afaceri:
3X MOON GARDEN S.R.L., 1,6 milioane lei (366.838 euro)
BISTRO CAFE ROBERT SRL, 1,4 milioane lei (323.290 euro)
ILINA-GEO S.R.L, 385.361 lei (87.582 euro)
AYRY 2014 SRL, 330.580 lei (75.132 euro)
ANTON EVENT S.R.L, 297.934 lei (67.712 euro)
RV BROTHERS COMERCIAL S.R.L, 240.332 lei (54.621 euro)
TRANS MIKLA SRL, 78.064 lei (17.742 euro)
LUKMAT JIM S.R.L, 70.096 lei (15.931 euro)
GASTHAUS & ARL S.R.L, 45.681 lei (10.382 euro)
VS FRIENDS COMERCIAL S.R.L, 42.657 lei (9.695 euro)

CAEN: 5630 Baruri și alte activități de servire a băuturilor

Număr agenți economici: 7 agenți economici
Procent din totalul agenților economici din Jimbolia: 0,75 %
Cifra de afaceri totală: 2,1 milioane lei (485.970 euro)
Procent din totalul cifrei de afaceri din Jimbolia: 0,14%
Număr angajați: 29 angajați
Procent din totalul de angajați din Jimbolia: 0,94 %
Profit total: 458.860 lei (104.286 euro)
Procent din profitul net realizat in Jimbolia: 0,68 %

Cele mai relevante societăți comerciale, cu codul CAEN 5630, în funcție de cifra de afaceri:



SARDENI SANTA MARIA S.R.L, 844.030 lei (191.825 euro)
VESTSARD TREND S.R.L, 539.159 lei (122.536 euro)
INVISIBLE WEST POINT S.R.L, 283.944 lei (64.533 euro)
FF 92 FLONTA SRL, 184.037 lei (41.827 euro)
DONIS G.G. S.R.L, 181.452 lei (41.239 euro)
SRA CAFFE & RESTAURANT SRL, 66.626 lei (15.142 euro)

CAEN: 6210 Activități de realizare a soft-ului la comandă (software orientat client)

Număr agenți economici: 4 agenți economici
Procent din totalul agenților economici din Jimbolia: 0,43 %
Cifra de afaceri totală: 1,5 milioane lei (333.623 euro)
Procent din totalul cifrei de afaceri din Jimbolia: 0,14%
Număr angajați: 4 angajați
Procent din totalul de angajați din Jimbolia: 0,13 %
Profit total: 1,2 milioane lei (283.820 euro)
Procent din profitul net realizat in Jimbolia: 1,84 %

Cele mai relevante societăți comerciale, cu codul CAEN 6210, în funcție de cifra de afaceri:

LCAR SOFTWARE S.R.L, 1,1 milioane lei (257.925 euro)
RK2 IT-TELECOM S.R.L, 180.880 lei (41.109 euro)
SCRIPTOGRE S.R.L, 105.245 lei (23.919 euro)
INFO MES STUDIO S.R.L, 46.950 lei (10.670 euro)

CAEN: 6820 Închirierea și subînchirierea bunurilor imobiliare proprii sau închiriate

Număr agenți economici: 3 agenți economici
Procent din totalul agenților economici din Jimbolia: 0,32 %
Cifra de afaceri totală: 527.540 lei (119.895 euro)
Procent din totalul cifrei de afaceri din Jimbolia: 0,04%
Număr angajați: 2 angajați
Procent din totalul de angajați din Jimbolia: 0,07 %
Profit total: 162.293 lei (36.885 euro). Procent din profitul net realizat in Jimbolia: 0,24 %

Cele mai relevante societăți comerciale, cu codul CAEN 6820, în funcție de cifra de afaceri:

SOCIETATE COOPERATIVĂ VIITORUL, 340.881 lei (77.473 euro)
DAGVIOSOL S.R.L, 122.002 lei (27.728 euro)
SOCIETATE COOPERATIVA CONSUMCOOP JIMBOLIA, 64.657 lei (14.695 euro)

CAEN: 6920 Activități de contabilitate și audit financiar, consultanță în domeniul fiscal

Număr agenți economici: 2 agenți economici
Procent din totalul agenților economici din Jimbolia: 0,21 %
Cifra de afaceri totală: 552.541 lei (125.578 euro)



Strategia Integrată de Dezvoltare Urbană a orașului JIMBOLIA, 2023-2030

Procent din totalul cifrei de afaceri din Jimbolia: 0,04%

Număr angajați: 4 angajați

Procent din totalul de angajați din Jimbolia: 0,13 %

Profit total: 86.116 lei (19.572 euro)

Procent din profitul net realizat in Jimbolia: 0,13 %

Cele mai relevante societăți comerciale, cu codul CAEN 6920, în funcție de cifra de afaceri:

TEC CONTABJIM SRL, 294.500 lei (66.932 euro)

CONFLUX SRL, 258.041 lei (58.646 euro)

CAEN: 7022 Activități de consultanță pentru afaceri și management

Număr agenți economici: 7 agenți economici

Procent din totalul agenților economici din Jimbolia: 0,75 %

Cifra de afaceri totală: 801.063 lei (182.060 euro)

Procent din totalul cifrei de afaceri din Jimbolia: 0,05%

Număr angajați: 3 angajați

Procent din totalul de angajați din Jimbolia: 0,10 %

Profit total: 504.827 lei (114.733 euro)

Procent din profitul net realizat in Jimbolia: 0,75 %

Cele mai relevante societăți comerciale, cu codul CAEN 7022, în funcție de cifra de afaceri:

SUPER INSURANCE CONSULTING TRAINING & MANAGEMENT S.R.L, 283.810 lei (64.502 euro)

DANCODA EVAL PROT SRL, 184.075 lei (41.835 euro)

ANNONA'S MANAGEMENT & CONSULTING SRL, 141.785 lei (32.224 euro)

RO-NICONT 92 S.R.L, 107.576 lei (24.449 euro)

CAEN: 7731 Activități de închiriere și leasing cu mașini și echipamente agricole

Număr agenți economici: 1 agent economic

Procent din totalul agenților economici din Jimbolia: 0.11 %

Cifra de afaceri totală: 865.285 lei (196.656 euro)

Procent din totalul cifrei de afaceri din Jimbolia: 0,06%

Număr angajați: 1 angajat

Procent din totalul de angajați din Jimbolia: 0,03 %

Profit total: 414.559 lei (94.218 euro). Procent din profitul net realizat in Jimbolia: 0,61 %

Societatea comercială cu codul CAEN 7731, în funcție de cifra de afaceri este TRIPSOLA SRL, 865.285 lei (196.656 euro)

CAEN: 7820 Activități de contractare, pe baze temporare, a personalului

Număr agenți economici: 1 agent economic

Procent din totalul agenților economici din Jimbolia: 0.11 %

Cifra de afaceri totală: 7,6 milioane lei (1,7 milioane euro)



Strategia Integrată de Dezvoltare Urbană a orașului JIMBOLIA, 2023-2030

Procent din totalul cifrei de afaceri din Jimbolia: 0,51%

Număr angajați: 56 angajați

Procent din totalul de angajați din Jimbolia: 1,82 %

Profit total: 31.995 lei (7.272 euro)

Procent din profitul net realizat in Jimbolia: 0,05 %

Societatea comercială cu codul CAEN 7820, în funcție de cifra de afaceri este MMP RESOURCES POINT CONSULTING SRL, 7,6 milioane lei (1,7 milioane euro)

CAEN: 8130 Activități de întreținere peisagistică

Număr agenți economici: 3 agenți economici

Procent din totalul agenților economici din Jimbolia: 0,32 %

Cifra de afaceri totală: 5,8 milioane lei (1,3 milioane euro)

Procent din totalul cifrei de afaceri din Jimbolia: 0,39%

Număr angajați: 44 angajați

Procent din totalul de angajați din Jimbolia: 1,43 %

Profit total: 571.812 lei (129.957 euro)

Procent din profitul net realizat in Jimbolia: 0,84%

Cele mai relevante societăți comerciale, cu codul CAEN 8130, în funcție de cifra de afaceri:
SUPER INSURANCE CONSULTING TRAINING & MANAGEMENT S.R.L, 283.810 lei (64.502 euro)
PEISAJ HOSTA SRL, 4,5 milioane lei (1 milion de euro)
DANIMEX SRL, 1,3 milioane lei (297.824 euro)
CK GARDEN DECOR TEAM S.R.L, 11.216 lei (2.549 euro)

CAEN: 8230 Activități de organizare a expozițiilor, târgurilor și congreselor

Număr agenți economici: 4 agenți economici

Procent din totalul agenților economici din Jimbolia: 0,32 %

Cifra de afaceri totală: 490.003 lei (111.364 euro)

Procent din totalul cifrei de afaceri din Jimbolia: 0,3 %

Număr angajați: 3 angajați

Procent din totalul de angajați din Jimbolia: 0,10 %

Profit total: 109.647 lei (24.920 euro). Procent din profitul net realizat in Jimbolia: 0,16%

Cele mai relevante societăți comerciale, cu codul CAEN 8230, în funcție de cifra de afaceri:
OPEN EXPO TWO SRL, 291.981 lei (66.359 euro)
CITY PARTY MUSIC S.R.L., 140.610 lei (31.957 euro)

CAEN: 8299 Alte activități de servicii suport pentru întreprinderi n.c.a.

Număr agenți economici: 3 agenți economici

Procent din totalul agenților economici din Jimbolia: 0,21 %

Cifra de afaceri totală: 774.897 lei (176.113 euro)



Strategia Integrată de Dezvoltare Urbană a orașului JIMBOLIA, 2023-2030

Procent din totalul cifrei de afaceri din Jimbolia: 0,05 %

Număr angajați: 18 angajați

Procent din totalul de angajați din Jimbolia: 0,59 %

Profit total: 75.993 lei (17.271 euro)

Procent din profitul net realizat in Jimbolia: 0,11%

Cele mai relevante societăți comerciale, cu codul CAEN 8299, în funcție de cifra de afaceri:

EPARU ELECTRO SRL, 794.671 lei (180.607 euro)

G.C.G FAVORIT S.R.L, 704.553 lei (160.126 euro)

IN ANDREEA NESS S.R.L, 60.012 lei (13.639 euro)

CAEN: 8553 Școli de conducere (pilotaj)

Număr agenți economici: 2 agenți economici

Procent din totalul agenților economici din Jimbolia: 0,32 %

Cifra de afaceri totală: 1,6 milioane lei (354.372 euro)

Procent din totalul cifrei de afaceri din Jimbolia: 0,10 %

Număr angajați: 24 angajați

Procent din totalul de angajați din Jimbolia: 0,78 %

Profit total: 151.193 lei (34.362 euro)

Procent din profitul net realizat in Jimbolia: 0,22%

Cele mai relevante societăți comerciale, cu codul CAEN 8553, în funcție de cifra de afaceri:

AUTO SDL SRL, 504.597 lei (114.681 euro)

MARC SRL, 270.300 lei (61.432 euro)

CAEN: 8891 Activități de îngrijire zilnică pentru copii

Număr agenți economici: 2 agenți economici

Procent din totalul agenților economici din Jimbolia: 0,32 %

Cifra de afaceri totală: 556.111 lei (126.389 euro)

Procent din totalul cifrei de afaceri din Jimbolia: 0,04%

Număr angajați: 10 angajați

Procent din totalul de angajați din Jimbolia: 0,33 %

Cele mai relevante societăți comerciale, cu codul CAEN 8891, în funcție de cifra de afaceri:

EXPLORATORII EDUCAȚIEI S.R.L., 295.936 lei (67.258 euro)

EXPLORATORII CUNOASTERII S.R.L., 260.175 lei (59.131 euro)

CAEN: 9603 Activități de pompe funebre și similare

Număr agenți economici: 2 agenți economici

Procent din totalul agenților economici din Jimbolia: 0,32 %

Cifra de afaceri totală: 674.404 lei (153.274 euro)

Procent din totalul cifrei de afaceri din Jimbolia: 0,05%



Strategia Integrată de Dezvoltare Urbană a orașului JIMBOLIA, 2023-2030

Număr angajați: 4 angajați
Procent din totalul de angajați din Jimbolia: 0,13 %
Profit total: 222.712 lei (50.616 euro)
Procent din profitul net realizat în Jimbolia: 0,33%

Cele mai relevante societăți comerciale, cu codul CAEN 8603, în funcție de cifra de afaceri:
SI & LRO JIM SRL, 459.260 lei (104.377 euro)
ORCE MIRAZU S.R.L, 215.144 lei (48.896 euro)

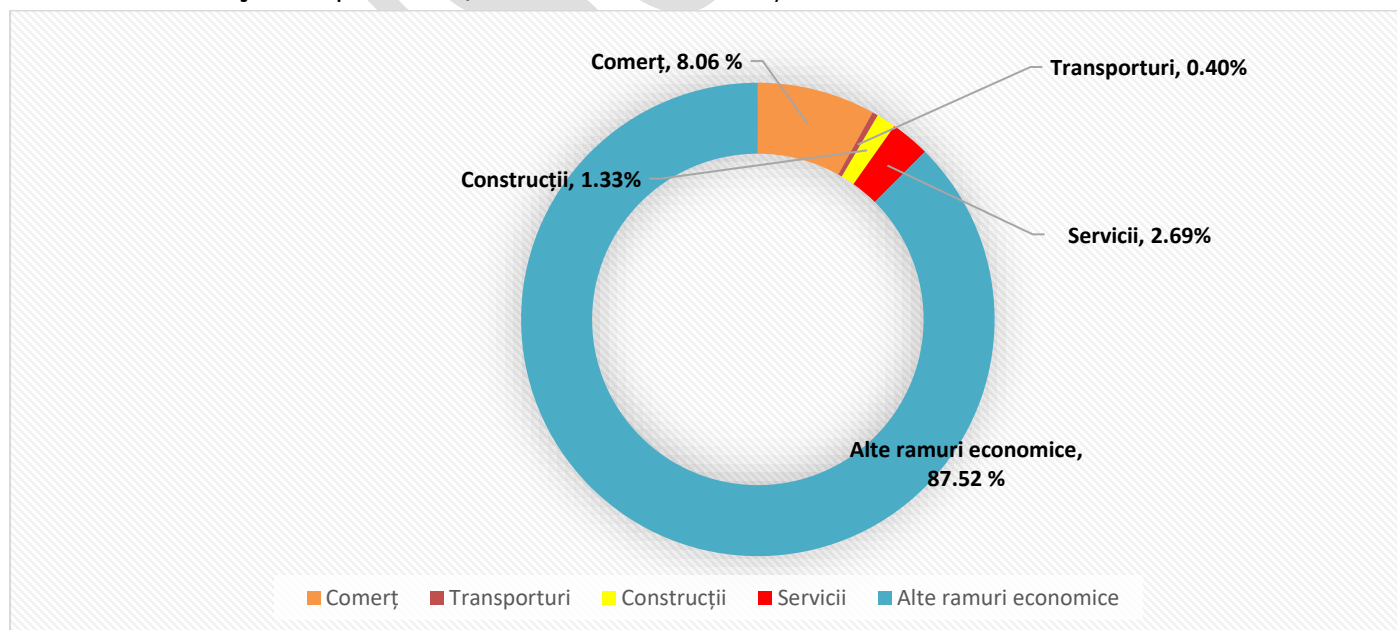
Sursa: www.topfirme.com

La sfârșitul anului 2022, cea mai mare pondere ca și domeniu de activitate în cadrul sectorului terțiar din Jimbolia îl deținea **sectorul comerțului (8,06% în totalul economiei orașului Jimbolia)** ca urmare a prezenței în localitățile comunei a societăților comerciale axate în special pe comerțul cu amănuntul în magazine nespecializate, cu vânzare predominantă de produse alimentare, băuturi și tutun, comerț cu ridicata de piese și accesorii pentru autovehicule dar și cumpărarea și vânzarea de bunuri imobiliare proprii.

Sectorul **serviciilor** este reprezentat de firmele a căror pondere în totalul economiei orașului Jimbolia este de **2,69 %**.

Acest procent este sensibil mai mare deoarece nu se cunosc date financiare ale veniturilor din serviciile destinate populației care sunt realizate de către persoanele fizice autorizate (PFA-urilor, Îl-urilor și Întreprinderilor familiale) și care oferă diverse servicii (servicii de înfrumusețare: coafură, manichiură, cosmetică, servicii de reparații și construcții etc).

Sectorul **construcțiilor** reprezintă **1,33 %** din economia orașului.





Strategia Integrată de Dezvoltare Urbană a orașului JIMBOLIA, 2023-2030

Sectorul turistic reprezintă pentru orașul Jimbolia unul din sectoarele secundare și care, prin resursele sale pe care le antrenează și prin interconexiunile cu celelalte ramuri ale economiei orașului, constituie un factor important pentru progresul economic și social, în dezvoltarea orașului. Turismul are un potențial diversificat, de la varietatea faunei și florei, izvoarele de ape termale, recunoscute pretutindeni pentru calitățile lor curative, fondul piscicol, precum și varietatea elementelor de arhitectură din oraș, care scot în evidență obiective importante, arta populară și folclor asigurând oferte de turism pe gustul fiecăruia.

Localitatea Jimbolia dispune de un potențial însemnat care îi dă dreptul să speră să poată deveni un important pol turistic datorită resurselor locale de care dispune.

Astfel că, pentru Jimbolia, turismul reprezintă unul din sectoarele prioritare, care prin resursele sale pe care le antrenează și prin interconexiunile cu celelalte ramuri ale economiei orașului, constituie un factor important pentru progresul economic și social, în dezvoltarea orașului.

Ceea ce este important de menționat este faptul că, **Guvernul României a adoptat miercuri, 13 iulie 2022, Hotărârea pentru aprobarea atestării localității Jimbolia ca stațiune turistice de interes local** care atestă deținerea acestui statut sau existența a cel puțin 100 de locuri de cazare în structurile clasificate.

Reprezentând un pol de dezvoltare turistică, Jimbolia poate beneficia de noi oportunități de a atrage investitori, fapt ce va încuraja o prezență tot mai mare a turiștilor în zonă, Jimbolia având un patrimoniu material și imaterial valoros pentru întreaga regiune.

Pe parte de istorie, orașul Jimbolia prezintă instantanee prețioase referitoare la colonizarea din secolul al XVIII-lea, Revoluția din 1848-1849, exodul înspre America, înflorirea industriei în Banat, organizarea unei moșii nobiliare exemplare, cele două războaie mondiale și perioada dintre ele, devenirea unei localități de graniță, deportările în URSS și Bărăgan, fuga clandestină din România comunistă, Orient Express și personalități de talie internațională și o gamă largă de alte subiecte ce se pot materializa în oferte turistice. Cele șase entități muzeale formează laolaltă un tezaur regional.

Dintre ele, Muzeul Presei „Sever Bocu” depășește granițele zonei, fiind, prin colecția pe care o adăpostește, de importanță națională.

Complexul de lacuri antropice situat în partea de nord a orașului, cu o suprafață de aproape 100 de hectare, constituie o oază naturală, un refugiu pentru diferite specii ale faunei și ale florei în contextul industrializării excesive a agriculturii. Proprietățile argilei, ale apei lacurilor și ale apei termale au fost puncte asupra cărora a insistat comisia Ministerului Antreprenoriatului și Turismului, care a vizitat Jimbolia în luna aprilie a anului 2022.

Interetnicitatea localității, popasul turistic destinat bicicliștilor, proiectele turistice, activitățile culturale, tururile orașului, rutele de cicloturism, toate contribuie la determinarea potențialului pe care îl are Jimbolia și în virtutea căruia a fost declarată stațiune turistică.



Turismul balnear și de agrement

Sursa de apă geotermală vindecătoare reprezintă una din cele mai importante bogății naturale astfel că, un punct de mare atracție al orașului Jimbolia este ștrandul termal „Santa Maria”.

Apa termală are o temperatură de aproximativ 35 °C și este destinată tratamentului celor care suferă de reumatism, artroze, afecțiuni post-traumatice ale aparatului locomotor, afecțiuni neurologice cronice periferice ori au o circulație sanguină deficitară.

Cei care doresc să-și petreacă noaptea la Jimbolia pot găsi cazare la hotelul cu același nume construit în 1870, dar renovat și modernizat în interior.

„Bălțile” Jimboliei.

Se poate afirma, fără teama de a greși, că zona bălților din Jimbolia reprezintă o oază în peisajul anost al industrializării în exces a agriculturii

În acest moment zona este administrată de primărie. Ea servește ca spațiu de agrement, fiind permis pescuitul. În același timp, aceasta reprezintă un refugiu pentru fauna specifică Banatului și nu numai.

Totodată, aici este un mediu propice pentru dezvoltarea florei

Se află situate la ieșirea din oraș fiind foarte căutate atât de pescari cât și de persoane care doresc să-ți petreacă timpul în natură, spațiul oferind peisaje sălbatice dar și locuri amenajate pentru grătare sau mici.

Deși încă mai este loc pentru îmbunătățiri în acest domeniu, produsele prezentate pot genera venituri din turism și în mod sigur merită să aibă un rol semnificativ în procesul de planificare viitor. Printre aceste produse se numără turismul de vânătoare și pescuit.

Bălțile sunt populate cu pește (specii valoroase de crap, știucă, somn) și se poate pescui fie pe baza unui permis anual, fie cu achitarea unei taxe pe zi. De vineri până duminică este permis și pescuitul nocturn.

Conform **Fișei fondului de vânătoare nr. 82**, denumit după numele orașului, se află fondul de vânătoare cu următoarele limite:

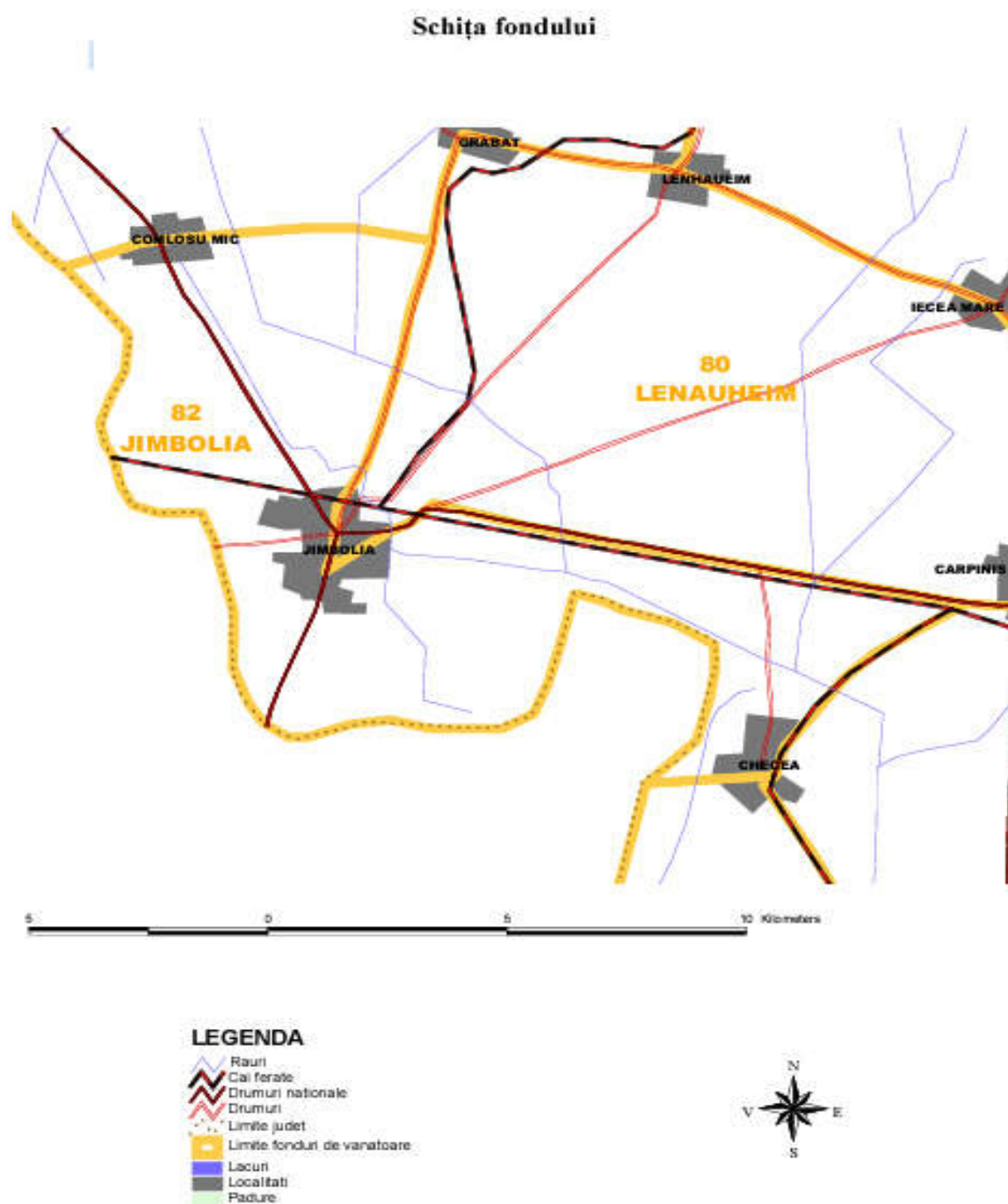
NORD: Drumul comunal de la frontiera cu Iugoslavia – Comloșu Mic – Grabaț, apoi **drumul județean Grabăț – Jimbolia** și pe **drumul național Jimbolia - Cărpiniș**

EST: **Calea ferată Cărpiniș – Checea**, drumul comunal până la frontiera cu Iugoslavia

SUD: Frontiera cu Iugoslavia **din dreptul localității Checea până în dreptul văzii Jimbolia**

VEST: Frontiera cu Iugoslavia **de la vama Jimbolia până la drumul comunal Comloșu Mic**

Sursa: <https://gardaforestieratm.ro/fise-fonduri-cinegetice/>



Principalele specii de vânat sunt: căprior, iepure, fazan, prepeliță, turturică, guguștiuc, rață, mistreț, cerb.

Turismul cultural



Strategia Integrată de Dezvoltare Urbană a orașului JIMBOLIA, 2023-2030

Patrimoniul material al orașului Jimbolia este unul bogat, cuprinzând muzee, biserici, monumente, la acesta adăugându-se elementele de patrimoniu imaterial (tradiții, obiceiuri, gastronomie, etc.).

Istoria orașului este marcată de casele memoriale ale unor personalități importante, monumente istorice și alte obiective turistice, care așteaptă să fie admirate de vizitatori.

Casa șvăbească (Casa dr. Karl Diel), Conacul Csekonics, Statuia „Sf. Florian”, Statuia doctorului Karl Diel sunt cele 4 obiective de patrimoniu istoric și ansambluri, încadrate ca monumente istorice reprezentative pentru patrimoniul culturale local.

Cele 4 obiective sunt cuprinse în lista monumentelor istorice din județul Timiș înscrise în Patrimoniul cultural național al României. Lista completă este menținută și actualizată periodic de către **Ministerul Culturii, Cultelor și Patrimoniului Național din România, ultima versiune datând din 2015.**

În ciuda faptului că Jimbolia este un oraș mic, acesta găzduiește șase muzee, printre care se numără și singurul muzeu de presă din România - 'Sever Bocu'.

Pe site-ul: <https://expro360.ro/category/spatii-umane/jimbolia-spatii-umane/>, cu ajutorul tehnologiei de ultimă generație se pot face tururi virtuale prin toate cele 6 muzee din Jimbolia: Muzeul Presei „Sever Bocu”, Muzeul „Stefan Jäger”, Muzeul Căilor Ferate, Muzeul Pompierilor „Sfântul Florian”, Casa Memorială „Dr. Karl Diel”, Casa Memorială „Petre Stoica”, cu mențiunea că în capitolul dedicat patrimoniului cultural material al orașului, să oferim o descriere mai amănunțită a muzeelor jimboliene.

Pe lângă cele șase muzee, există și o serie de de cult cu valoare istorică: Biserica Romano-Catolică „Sfântul Mihai” din cartierul Futok, Biserica Romano-Catolică „Sfântul Wendelin”, Biserica Ortodoxă „Buna Vestire”, Capela de la 1853, Capela greco-catolică, Cimitirele orașului.

Alte entități cu profil istorico-cultural

Etnicii germani care au colonizat localitatea și-au pus amprenta și asupra arhitecturii clădirilor pe care le-au construit.

Un astfel de exemplu este constituit de o casă șvăbească din secolul al XIX-lea, casă tradițională a populației germane, care face parte din lista monumentelor istorice. Pentru că importanța acesteia se răsfrânge doar asupra zonei localității, casa șvăbească face parte din monumentele istorice de interes local, adică din categoria B.

Alte obiective

Pe suprafața localității se află risipite diferite alte elemente ce definesc identitatea comunității jimboliene. Într-o enumerare succintă se poate aminti de:

Clădirea Jesuleum în care funcționează astăzi Liceul Tehnologic Jimbolia;

Moara Panonia, un obiectiv industrial cu o arhitectură deosebită aflat într-o stare avansată de degradare;

Stâlpii din 1909 ce au făcut parte din primul circuit de iluminat public electric din Jimbolia;



Crucile stabilite la intrările în localitate, de turnul pompierilor – simbol al localității;

Casa Bayer în care funcționează Căminul pentru Persoane Vârstnice;

Ștrandul localității, proprietate a Orașului Jimbolia, dar administrat pentru moment în regim privat; clădirile în care au funcționat fabricile de pălării Decker și Union;

Alte clădiri specific șvăbești sau realizate cu materiale ceramice produse la fabrica locală;

În ultimii ani, orașul cunoaște o veritabilă renaștere culturală, beneficiind de instituții de cultură foarte active. Cea mai prestigioasă din ele este Fundația culturală româno-germană Petre Stoica, având ca scop principal reconstituirea vieții culturale și spiritual românești și germane de pe teritoriul Banatului,

Fundația are în inventarul ei o bibliotecă de 16.000 de volume în limbile română și germană, unele cu o mare valoare bibliofilă, o colecție de numismatică, de filatelie, cartofilie și ex-librisuri, importante manuscrise de la scriitori români și germani, tablouri, gravuri și obiecte casnice muzeale.

O mândrie a fundației o constituie fondul substanțial de documente despre oamenii și viața Jimboliei până în anul 1944 (acte oficiale, fotografii vechi, scrisori, afișe, reclame și ziare vechi).

O serie de evenimente organizate de Primărie în ultimii ani au devenit deja tradiție: Raliul automobilistic al Jimboliei, organizat în perioada mai-iunie, Festivalul euroregional de muzică blues Jimbo blues (organizat la Jimbolia în luna iunie), Zilele Jimboliene – sărbătoarea orașului (organizate în prima săptămână din luna august), Ruga Jimboliană, organizată anual pe 15 august, Festivalul gastronomic de Ignat, organizat anual pe 20 decembrie, Festivalul datinilor de Crăciun „O, brad frumos”, organizat la Jimbolia în preajma sărbătorilor de iarnă.

Fără îndoială, sunt importante și necesare investițiile pentru valorificarea turismului în special prin valorificarea mai accentuată a turismului de week-end, prin punerea în valoare potențialului apelor geo-termale din Jimbolia, reprezentând atu-uri extrem de valoroase care pot constitui fundamental pentru dezvoltarea economică a acestui sector, astfel încât să fie percepute mai bine beneficiile aduse economiei locale, inclusiv gastronomia locală ca suport pentru promovarea turismului care este insuficient valorificată, dar și muzeul orașului, bisericile, monumentele.

Structuri de primire turistică în oraș. Spații de cazare

Orașul Jimbolia dispune de infrastructură de cazare și restaurație, precum și de infrastructură de agrement.

Conform INSSE Tempo online, în anul 2022, infrastructura de cazare este reprezentată de patru hoteluri și o pensiune, însumând o capacitate totală de 67 locuri de camere/apartamente.



Strategia Integrată de Dezvoltare Urbană a orașului JIMBOLIA, 2023-2030

Hotelurile sunt localizate în zona centrală, oferă cazare în camere cu număr variat de locuri, amenajări și dotări moderne, de înaltă calitate, servicii diversificate, adaptate cererii actuale a turiștilor (internet, masaj, ștrand, parcare) și promovează identitatea locală valorificând arhitectura tradițională.

Pensiunea agroturistică este localizată la ieșirea din orașul Jimbolia către comuna Grabaș și îmbină în mod fericit caracterul autohton al producției agricole, cu dotările ce asigură un confort ridicat și posibilități variate de agrement (ștrand, lac pentru pescuit).

Referitor la activitatea hotelieră din Jimbolia, aceasta cuprinde:

Hotel Barock

Capacitate: 5 camere double. Camerele se afla într-o clădire monument istoric, recent renovata

Contact: Str. Republicii Nr 43, telefon: 0756.087.342

Hotel Santa Maria

Capacitate: 16 camere (single, double, double matrimoniale, apartamente cu două camere, apartamente pentru grupuri cu capacitate maxima de 8 persoane)

Contact: Str. Republicii Nr 37, telefon: 0256 360 731/0745 847 188. www.hotelsantamaria.ro

Hotel Salma

Capacitate: 14 camere single, double și 7 apartamente

Contact: Str. Ștefan cel Mare FN, telefon: 0256 361 613.

Pensiunea EdenRV

Capacitate: 8 camere single, double

Contact: Str. Ștefan cel Mare FN, telefon: 0256 361 613.

Conform INS, Tempo online, capacitatea de cazare turistica în funcțiune, se prezintă astfel:

ANI	2006	2008	2010	2012	2014	2016	2018	2020	2022
Număr locuri-zile	8156	9454	11302	9516	9490	9888	14675	29913	28215

Notă: Capacitatea de cazare turistică în funcțiune reprezintă numărul de locuri de cazare puse la dispoziția turiștilor de către unitățile de cazare turistică, tinând cont de numărul de zile cat sunt deschise unitatile in perioada considerată. Se exprimă în locuri-zile. Se exclud locurile din camerele sau unitățile închise temporar din lipsă de turiști, pentru reparații sau din alte motive.

În ceea ce privește înoptările în structurile de primire turistică, situația se prezintă astfel:

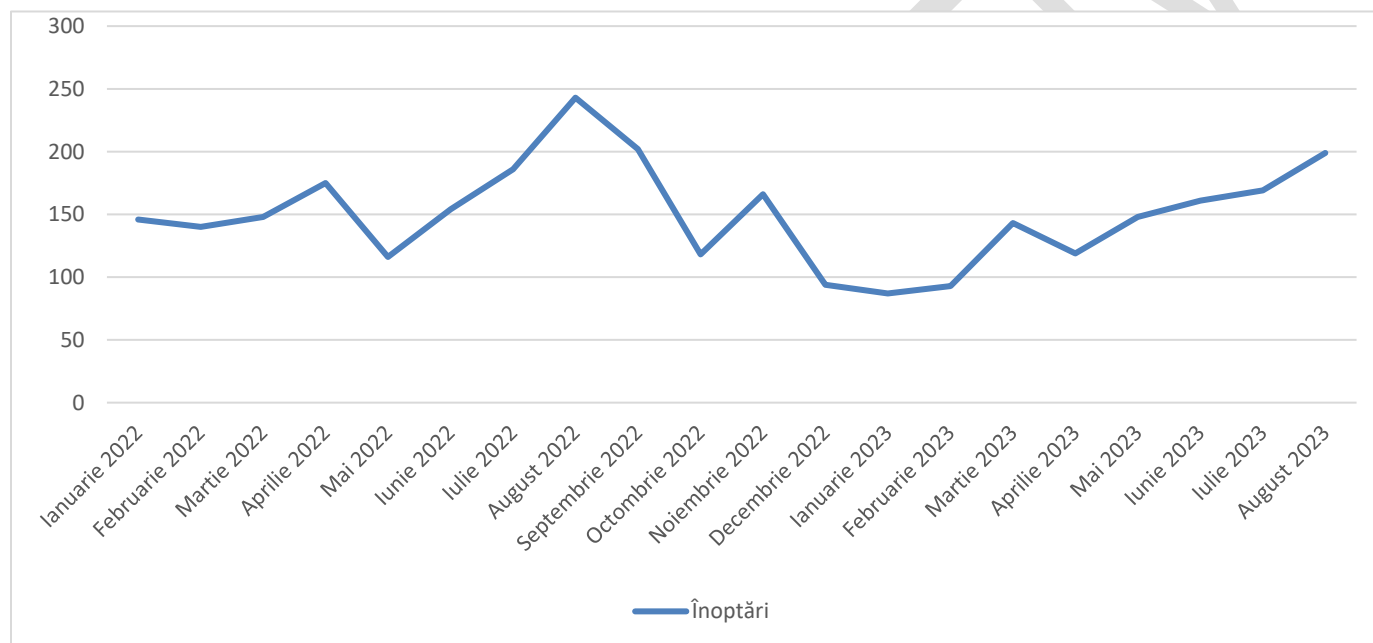


Strategia Integrată de Dezvoltare Urbană a orașului JIMBOLIA, 2023-2030

ANI	2006	2008	2010	2012	2014	2016	2018	2020	2022
Înoptări	2785	2814	2215	2726	3711	8215	6244	5365	1888

Notă: Înoptarea turistică este intervalul de 24 de ore, începând cu ora hotelieră, pentru care o persoană este înregistrată în evidența spațiului de cazare turistică și beneficiază de găzduire în contul tarifului aferent spațiului ocupat, chiar dacă durata de sedere efectivă este inferioară intervalului menționat. Sunt avute în vedere și înoptările aferente paturilor instalate suplimentar (plătite de clienți)..

Pe luni, începând cu ianuarie 2022, situația înoptărilor este următoarea:



Din punct de vedere al sosirilor turistilor, situația se prezintă astfel:

ANI	2006	2008	2010	2012	2014	2016	2018	2020	2022
Sosiri	646	556	737	673	673	1183	1383	1017	883

Notă: În numărul turiștilor cazați în unitățile de cazare turistică se cuprind toate persoanele (români și străini) care călătoresc în afara localităților în care își au domiciliul stabil, pentru o perioadă mai mică de 12 luni și stau cel puțin o noapte într-o unitate de cazare turistică în zone vizitate din țară; motivul principal al călătoriei este altul decât acela de a desfășura o activitate remunerată în locurile vizitate.

CAPITOLUL III - Infrastructură și echipare teritorială

3. Infrastructură și echipare teritorială



3.1. Amenajarea teritorială

Strategiile, politicile și programele de dezvoltare durabilă în profil teritorial, se fundamentează pe baza **Strategiei de dezvoltare teritorială a României (SDTR)**, așa cum este prevăzut în Legea 350/2001 cu completările ulterioare. Purtând subtitlul România policentrică 2035, SDTR reprezintă exercițiul de planificare a dezvoltării teritoriului național, pentru orizontul de timp 2035.

Proprietățile ORAȘULUI sunt întabulate iar proprietățile private sunt în curs de intabulare prin proiectul ANCPI. O serie de imobile din patrimoniul Primăriei urmează să fie valorificate prin proiecte cu finanțare nerambursabilă și există terenuri în intravilan care urmează să fie transformate în spații verzi. Prin actualizarea Planului Urbanistic General, o mare parte din suprafețele intravilane au fost introduse.

Zone urbane marginalizate

În conformitate cu Atlasului zonelor marginalizate din România elaborat de Banca Mondială, orașul Jimbolia nu are zone care concentrează populație aflată sub pragul sărăciei sau persoane marginalizate.

Fondul de locuințe

În ceea ce privește locuințele existente la nivelul orașului, situația este următoarea:

Forme de proprietate	Ani		
	2020	2021	2022
	UM: Numar		
Total	4377	4441	4441
Proprietate publica	205	265	265
Proprietate privata	4172	4176	4176
Forme de proprietate	Ani		
	2020	2021	2022
	UM: Metri patrati arie desfasurata		
Total	242880	245330	245470
Proprietate publica	6182	8342	8342
Proprietate privata	236698	236988	237128

Locuințe construite prin ANL

La sfârșitul anului 2022, în Jimbolia există un număr de 130 de apartamente (93 de apartamente cu 2 camere și 37 apartamente cu 1 cameră)

Conform Raportului Primarului 2022, în cursul anului 2022, figurau în evidențele noastre un număr de 624 contracte chirie locuință și 537 contracte chirie teren. Tot în cursul anului 2022 s-au vândut 3 locuințe la Legea nr. 112/1996, Decretul Lege nr. 61/1990 și s-au prelungit 119 de contracte de închiriere, s-au



încheiat 10 contracte de subînchiriere, s-au repartizat 71 locuințe ANL, s-au primit 99 noi cereri de locuință din fondul locativ de stat, precum și ANL.

3.2. Mobilitate urbană

Conform documentelor europene, un **Plan de Mobilitate Urbană Durabilă constituie un document strategic și un instrument pentru dezvoltarea unor politici specifice**, care are la bază un model de transport dezvoltat cu ajutorul unui software de modelare a traficului, având ca scop rezolvarea nevoilor de mobilitate ale persoanelor și întreprinderilor din oraș și din zonele învecinate, contribuind în același timp la atingerea obiectivelor europene în termeni de eficiență energetică și protecție a mediului.

Asigurarea unei mobilități urbane la standarde europene este un obiectiv de perspectivă important pentru orașul Jimbolia. O mobilitate urbană funcțională are ca scop rezolvarea nevoilor de mobilitate ale persoanelor și întreprinderilor din oraș și din zonele învecinate, contribuind în același timp la atingerea obiectivelor europene în termeni de eficiență energetică și protecție a mediului.

În baza Contractului de finanțare semnat de Primăria Jimbolia la data de 10.11.2022, a demarat implementarea proiectului „ELABORAREA ÎN FORMAT DIGITAL A DOCUMENTAȚIEI DE AMENAJARE A TERITORIULUI – PLAN DE MOBILITATE URBANĂ DURABILĂ ÎN ORAȘUL JIMBOLIA, JUDEȚUL TIMIȘ”, finanțat prin Planul Național de Redresare și Reziliență, Componenta 10 Fondul Local, Investiția I.4 - Elaborarea/actualizarea în format GIS a documentațiilor de amenajare a teritoriului și de planificare urbană, având ca dată de finalizare data de 20.11.2025.

Obiectivul proiectului este de a îmbunătăți cadrul de planificare teritorială prin documente și proceduri simplificate și digitalizate de amenajare a teritoriului, un acces sporit și transparent la documentele de planificare spațială și teritorială, respectiv o aliniere a strategiei de dezvoltare locală cu cea regională și națională.

În ultimii ani, Primăria Jimbolia a implementat mai multe proiecte transfrontaliere care au avut ca scop creșterea mobilității între regiunile partenere.

Dintre proiecte depuse în cadrul Programului INTERREG IPA de Cooperare Transfrontalieră România – Serbia și Interreg V-A România – Ungaria amintim :

1. Creșterea mobilității prin dezvoltare rutieră în Banat – IBC 1, Valoarea totală a investiției: 1.813.477, 54 EUR, Perioada de implementare: 2017 – 2019
2. Creșterea mobilității prin dezvoltare rutieră în Banat 2 – IBC 2, Valoarea totală a investiției: 1.144.160 EUR, Perioada de implementare: 2019-2021
3. Transport verde – promovarea mobilității sustenabile în orașele înfrățite Jimbolia și Mórahalom – E-Transport. Valoarea totală a investiției: 779.715,9 EUR, Perioada de implementare: 2018-în imlementare

Realizarea unui sistem de transport durabil, care să satisfacă nevoile comunității din interiorul orașului presupune, în primul rând, asigurarea accesibilității, în sensul punerii la dispoziția tuturor cetățenilor a



Strategia Integrată de Dezvoltare Urbană a orașului JIMBOLIA, 2023-2030

unor opțiuni de transport, care să le permită să aleagă cele mai adecvate mijloace de a călători spre destinații și servicii cheie.

Acest obiectiv include atât conectivitatea, care se referă la capacitatea de deplasare între anumite puncte, cât și accesul, care garantează că, în măsura în care este posibil, oamenii nu sunt privați de oportunități de călătorie din cauza unor deficiențe (de exemplu, o anumită stare fizică) sau a unor factori sociali (inclusiv categoria de venit, vârsta, sexul și originea etnică).

3.2.1. Infrastructura rutieră

Conform Raportului Primarului 2022, lungimea drumurilor în orașul Jimbolia este de 43 km, din care străzi modernizate în lungime de 36 km și străzi nemodernizate 7 km.

Toate străzile, indiferent că sunt sau nu sunt modernizate, au amenajate trotuare pe părțile unde sunt case. Trotuarele au îmbrăcăminte asfaltică în zona centrală, iar în zonele marginale sunt construite din cărămidă sau sunt betonate.

Poziționarea orașului Jimbolia la limita vestică a țării își pune amprenta asupra caracterului rețelei rutiere. Județul Timiș se învecinează la Vest cu județul Csongrad - Ungaria și la SudVest cu provincia Voievodina – Serbia. Legăturile rutiere cu aceste provincii se realizează prin punctele de trecere a frontierei de la Cenad (DN 6), spre Ungaria, și Stamura Moravita (DN 59) și Jimbolia (DN 59A) spre Serbia.

Distanțe rutiere față de localitățile mai importante din zonă:

Pe șosea, orașul Jimbolia se află la o distanță de: **44 km** distanță față de municipiul **Timișoara**, 7,9 km față de localitatea Comloșu Mic, 10,3 km față de localitatea Lenauheim, 9,8 km față de localitatea Checea, 14,1 km față de localitatea Iecea Mare, 16,1 km față de localitatea Cenei, 14,2 km față de localitatea Cărpiniș, **19,8 km** față de localitatea **Lovrin**

Față de marile orașe din România, Jimbolia se afla la o distanță de: **449 km** distanță față de **București**, 169 km față de Oradea, 649 km față de Constanța, 247 km față de Cluj Napoca.

În cadrul regiunii de sud-est a Europei, orașul este definit de o poziție avantajoasă față de câteva orașe europene: **130 km** față de **Belgrad**, capitala Serbiei, **510 km** față de **Viena**, capitala Austriei, și la numai, 68 km față de Novi Sad și 75 km față de Szeged, două centre urbane importante din euroregiunea Dunăre-Criș-Mureș-Tisa (DKMT). De asemenea, linia feroviară Jimbolia – Timișoara are deschidere, spre marile capitale ale Europei.

În ceea ce privește transportul rutier, Jimbolia se află la intersecția unor importante drumuri naționale (DN 59A și DN 59C) ce asigură legături cu municipiul Timișoara și în același timp cu Europa de Sud-Est și Centrală.

Un potențial deosebit îl are drumul spre vama Jimbolia, care asigură legătura directă dintre Timișoara și Serbia și mai departe spre Balcanii de Vest, constituind o alternativă la traseul ce se direcționează spre vama Stamura Moravița în condițiile transformării acestuia într-un drum rapid (de tip expres).



Strategia Integrată de Dezvoltare Urbană a orașului JIMBOLIA, 2023-2030

În ceea ce privește calitatea infrastructurii rutiere de care beneficiază în prezent, Jimbolia, aceasta a fost reabilitată în linii mari în ultimii ani, dar lipsesc în continuare punctele de conexiune care să fluidizeze și să asigure coerență traficului auto.

Lipsa unei centurii ocolitoare adaugă alte dificultăți desfășurării circulației rutiere datorită tranzitului traficului greu prin centrul orașului.

Totodată, Jimbolia se află situată într-o poziție avantajoasă, la 50 km distanță, față de Aeroportul Internațional „Traian Vuia” din Timișoara, al treilea aeroport din România ca importanță și trafic de pasageri care asigură curse regulate spre Capitală și spre importante destinații din Europa (Londra- Luton, Paris-Beauvais, Bruxelles, Roma, Madrid, München, Barcelona, Valencia, Veneția etc.).

Conform Tempoonline, lungimea strazilor modernizate, se prezintă după cum urmează

Ani											
2000	2002	2004	2006	2008	2010	2012	2014	2016	2018	2020	2022
UM: Km											
30	30	30	36	39	39	39	39	41	41	36	36

Lungimea străzilor modernizate (km) este lungimea străzilor cu îmbrăcămînți din piatră fasonată, asfalt sau beton. Porțiunile pavate cu piatră fasonată cuprind îmbrăcămînțile de piatră cubică, paralelipipedică sau de alte forme regulate.

3.2.2. Infrastructura feroviară

Regiunea Vest este străbătută de trei linii internaționale convenționale de cale ferată, una dintre cele trei fiind **București - Craiova - Timișoara - Jimbolia** (electrificată până la Timișoara).

În domeniul căilor ferate, deși, orașul Jimbolia a beneficiat multă vreme de un nod feroviar important în partea de vest a județului Timiș, cu legătură internațională spre Serbia (prin Kikinda), sincopile și lipsa de viziune, în privința dezvoltării acestui sector strategic la nivel național, au afectat profund intensitatea traficului și calitatea serviciilor oferite.

Calea ferată Timișoara-Jimbolia-Kikinda este o magistrală secundară de cale ferată (magistrala CFR 919) care leagă municipiul Timișoara de orașul Jimbolia, trece granița dintre România cu Serbia și are capăt de linie în orașul sârbesc Kikinda (Chichinda Mare). Are o lungime totală de 58 km. Pe legătura Jimbolia - Kikinda, în prezent nu mai există trenuri pentru transportul de pasageri, linia fiind străbătută rar de câte un tren de marfă.

În orașul Jimbolia există transport pe calea ferată, gara Jimbolia este situată în nordul orașului, la aproximativ 1 Km de centrul orașului. Jimbolia se află pe magistrala feroviară București – Timișoara-Belgrad-Milano, care făcea legătura cu Serbia.



Strategia Integrată de Dezvoltare Urbană a orașului JIMBOLIA, 2023-2030

Deoarece natura traficului de marfuri s-a schimbat, scăzând cerința de manevre și de recompunere a trenurilor, coborât cu desființarea unităților de producție industrială din zona adiacentă stației CF, Jimbolia nu mai constituie un centru pentru transportul feroviar de marfă. În figura de mai jos este prezentată rețeaua feroviară a județului Timiș cu ieșirea Jimbolia spre Serbia.

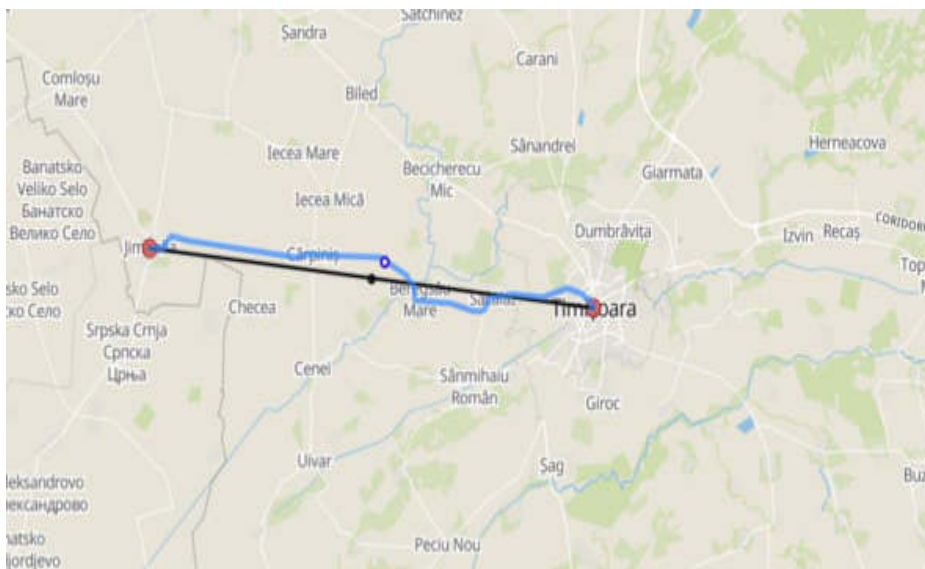
Din păcate, a fost sistat traficul spre Lovrin și spre Kikinda și din experiențele anterioare, odată liniile scoase din funcțiune cu greu mai pot deveni operabile. Dacă șansele ca traficul de călători să mai fie reluat pe linia Jimbolia – Lovrin sunt foarte mici (în condițiile în care infrastructura căii, viteza și serviciile oferite călătorilor sunt precare), șanse mai mari ar exista pentru redeschiderea circulației pe linia Jimbolia – Kikinda, în condițiile în care s-ar reuși resuscitarea interesului autorităților sârbe.

Contextul acestei inițiative poate avea șanse mari de reușită în condițiile integrării Serbiei în Uniunea Europeană.

Din punct de vedere al transportului feroviar, orașul Jimbolia se află la următoarele distanțe față de cele mai apropiate noduri feroviare: Jimbolia-Timișoara 39,59 Km, Jimbolia-București 448,90 km, Jimbolia-Budapesta 228,76 km, Jimbolia-Belgrad 110,17.

Un mare câștig pentru oraș a fost menținerea traficului de călători pe linia Timișoara – Jimbolia. Consiliul Național de Supraveghere din Domeniul Feroviar (CNSDF) a emis Decizia numărul 02/05.12.2017 privind obligația CN CF CFR SA de a aloca trasele de circulație pe secția Timișoara Nord – Jimbolia companiei Regio Călători, începând cu data de 10 decembrie 2017.

Timișoara - Jimbolia	
Magistrala:	CFR 919
Lungime:	39 km
Ecartament:	1.435 mm
0.00	Timișoara Nord
	310 spre Arad
9.00	Săcălaz Hm.
	Pod peste râul Bega Veche
16.00	Beregsău
24.00	Cărpiniș
	927 Cărpiniș - Ionel
33.00	Clarii Vii h.
39.00	Jimbolia



Astfel, trenul numărul R 16271, operat de către Regio Calatori pleacă din Jimbolia și ajunge la Timișoara Nord în 40 de minute. Distanța dintre Timișoara Nord și Jimbolia pe calea ferată este de 39,59 km.

Durata călătoriei este de 40 minute. Viteza medie este de 58 km/h.

Menținerea acestei linii în funcțiune este un obiectiv important și pentru viitor, în acest fel, asigurându-se o conexiune importantă cu orașul Timișoara și implicit cu toată rețeaua de căi ferate a României.

Creșterea siguranței și a securității pentru călători și pentru comunitate în general, reducerea poluării atmosferice și fonice, a emisiilor de gaze cu efect de seră și a consumului energetic, în conformitate cu țintele naționale și ale Uniunii Europene, în ceea ce privește atenuarea schimbărilor climatice, sunt deziderate care sporesc funcționalitatea și calitatea sistemului de transport.

Nu în ultimul rând, creșterea eficienței și a eficacității din punctul de vedere al costului, privind transportul de călători și de marfă, are un rol important pentru sporirea atractivității și a calității mediului urban și a proiectării urbane în beneficiul cetățenilor, al economiei și al societății în ansamblu.

3.2.3. Transportul public de călători urban și interurban

Societățile care asigură transportul de călători și de mărfuri sunt privatizate, serviciul de transport în comun nu este asigurat întrucât nu se justifică distanțele în oraș fiind foarte scurte.

Orașul Jimbolia nu dispune de autogară destinată staționării/ opririi autobuzelor care operează pe rute ce includ localitatea pentru transportul rutier al călătorilor.

Serviciile de transport în comun, la nivelul orașului Jimbolia, sunt asigurate de o firmă privată de taxi.



Strategia Integrată de Dezvoltare Urbană a orașului JIMBOLIA, 2023-2030

Deplasarea spre locul de muncă al navetiștilor este asigurată “la convenție” cu firma angajatoare, iar deplasarea salariiților cu domiciliul în Jimbolia este asigurată individual (autoturism propriu, biciclete, etc.)

Deși, orașul Jimbolia nu mai beneficiază de mult timp de transport public în comun, ar putea fi studiată posibilitatea înființării unei linii pe traseul Calea Moșilor – Gară – Centru – Strada Csekonics, care ar asigura legătura între zonele industriale și zonele rezidențiale, pe de o parte, iar pe de altă parte între gară și centrul orașului.

Dezvoltarea industriei și creșterea numărului de angajați în acest sector ar constitui premise favorabile pentru asigurarea unui număr corespunzător de utilizatori pentru transportul public jimbolian.

În data de 1 iulie 2022 a fost pus în funcțiune serviciul de transport local al orașului Jimbolia pe ruta Jimbolia - Clarii Vii.

Acest fapt se datorează finalizării implementării unui proiect finanțat în cadrul Programului Interreg V-A România-Ungaria. Astfel, au fost achiziționate două microbuze electrice (unul cu 14 + 1 + 1 locuri și unul cu 19 + 1 locuri) și au fost construite două parcări dotate cu stații de încărcare pentru autovehiculele electrice. Microbuzul cu 14 + 1 + 1 locuri are și un loc destinat persoanelor cu dizabilități.

Microbuzele electrice circulă pe o rută prestabilită și conform unui orar stabilit. Orarul și traseul sunt mediatizate pe paginile de internet și Facebook ale primăriei Jimbolia.

Orașul dispune prin diferite proiecte de piste de biciclete cu o lungime de 9,218 km.

3.2.4. Transport de marfă

Referitor la transportul de mărfuri trebuie menționat faptul că acesta se desfășoară în principal pe arterele de penetrare în oraș, iar în zona centrală accesul vehiculelor de marfă nu este restricționat.

Traficul de mărfuri în tranzit se realizează, în principal pe DN59A (Drumul Național 59A) este un drum național în județul Timiș, între municipiul Timișoara și frontiera cu Serbia, la punctul de frontieră de la Jimbolia. Străbate zona de est a județului pe axa est-vest, ajunge la Jimbolia după care se îndreaptă spre sud și parcurge ultimii kilometri până la granița cu Serbia.

Totodată, drumul național DN59C, pe segmentul Jimbolia – Sânnicolau Mare este folosit pentru transportul rutier de marfă.

Transportul greu de marfă (VGM – vehicule grele de marfă)

Este important de menționat că, Jimbolia reprezintă nod important în rețeaua rutieră a județului Timiș, aflându-se la granița cu Serbia, este unul dintre cele 3 puncte de trecere a frontierei de pe teritoriul județean.



Strategia Integrată de Dezvoltare Urbană a orașului JIMBOLIA, 2023-2030

În prezent orașul nu deține o centură sau variantă ocolitoare, traficul greu tranzitând mare parte din oraș de-a lungul drumului DN59A. Fluxurile de pe acest traseu se numără printre cele mai ridicate de la nivelul județului, înregistrând peste 8000 de vehicule/zi via DN 59A și peste 3000 de vehicule pe zi via DN 59C.

Astfel, traficul greu de marfă, în intravilanul orașului, se derulează cu preponderență pe traseul DN59A, pe relația Timișoara - granița cu Serbia. Pe acest traseu și în acest context, traficul greu de mărfuri generează o poluare a aerului și fonică cu efecte negative asupra sănătății populației rezidente.

Amenajarea unei variante ocolitoare în zona de S-E a orașului care să redirecționeze traficul greu în afara acestuia ar ajuta la reducerea presiunii din interiorul orașului și la fluidizarea traficului în zonă, în special în contextul transportului de marfă al cărui traseu continuă către Serbia.

Deși, Jimbolia este un oraș mic, problemele de trafic se pot agrava în viitorul apropiat datorită traficului de tranzit spre și dinspre punctul de trecere a frontierei cu Serbia și, în general, datorită tendinței naționale de creștere a traficului auto și a indicelui de motorizare.

În acest fel, realizarea unei centuri ocolitoare, care să preia traficul de tranzit, constituie un obiectiv strategic al orașului în domeniul mobilității urbane. O asemenea centură ar putea avea două segmente: unul prioritar în partea de est cu rolul de a prelua traficul de tranzit dinspre Timișoara și Serbia, celălalt în partea de nord pentru direcțiile Lovrin și Sânnicolaul Mare.

3.2.5. Mersul cu Bicicleta

Structura orașului și distanțele relativ mici permit tranzitarea facilă a orașului de către bicicliști, iar în Jimbolia sunt înregistrate circa 2 biciclete pe locuință, deocamdată, orașul dispune prin diferite proiecte de piste de biciclete cu o lungime de 9,218 km.

Avantajele acestui mod de transport sunt evidente: reducerea traficului auto, sporirea siguranței circulației rutiere (traficul spre punctul de frontieră s-a dublat în ultimii ani, iar bicicliștii sunt nevoiți să folosească drumurile publice), reducerea poluării atmosferice și a celei fonice, mai puține spații rezervate parcajelor etc.

Pentru rezolvarea acestei situații în anul 2013 a fost demarat proiectul „Reabilitare și modernizare străzi orașenești și realizare piste pentru bicicliști în orașul Jimbolia” care a vizat deocamdată modernizarea străzilor Spre Nord, Spre Sud, Spre Est și Spre Vest, dar, în final, lungimea pistelor ciclabile construite va fi de 14.650 m.

În anul 2018, a devenit funcțional proiectul „Turul Banatului”, finanțat în cadrul Programului INTERREG IPA de Cooperare Transfrontalieră România – Serbia. Pentru sprijinirea inițiativei, a fost înființat Grupul Cyclo, cu sprijinul căruia au fost stabilite un număr de patru rute (De Tours) pentru cicloturism.



Strategia Integrată de Dezvoltare Urbană a orașului JIMBOLIA, 2023-2030

Tot în sprijinul proiectului, pentru crearea unei infrastructurii rutiere adecvate acestei activități a fost înființată entitatea pentru cicloturism transfrontalier: Centrul Regional de Cicloturism “Tour de Banat” în Nova Crnja, Serbia și Popasul turistic pentru bicicliști în Orașul Jimbolia.

Totodată, prin proiectul „Dezvoltarea infrastructurii de transport verde – Piste de biciclete în orașul Jimbolia”, proiect implementat de orașul Jimbolia și finanțat prin Programului Național de Redresare și Reziliență cu o valoare totală de 17.281.138 de lei, până la sfârșitul anului 2024, se vor realiza 14 km de piste de biciclete cu o lățime de minim 2,4 m, cu două sensuri de circulație și se vor amplasa 6 stații de reîncărcare a mașinilor electrice, cu două puncte de reîncărcare per stație și o putere de peste 50kW.

Pe site-ul Tour de Banat: <https://tourdebanat.com/en/tour-de-banat-maps/> se găsesc hărți cu cele 4 patru rute (De Tours) pentru cicloturism: care sunt prezentate mai jos:

DeTour 1: Jimbolia – Foeni – Jaša Tomić – Srpska Crnja – Jimbolia

(Marea Experiență a Banatului);

DeTour 2: Jimbolia – Srpska Crnja – Kikinda – Nakovo – Jimbolia (

Mica Experiență a Banatului);

DeTour 3: Vizitarea Jimboliei (Jimbolia Vizitarea Muzeelor); DeTour 4: Jimbolia – Cenei – Timișoara – Jimbolia (Timișoara Hop).

Sursa: Tour de Banat, disponibil la: <https://tourdebanat.com/en/tour-de-banat-maps/>



3.3. Infrastructura tehnico – edilitară

Infrastructura de bază a orașului Jimbolia cuprinde rețele de apă, canalizare, energie electrică și gaze naturale.

Alimentarea cu apă

Operatorul regional pentru apă și apă uzată (captarea, tratarea și distribuția apei) este S.C. Aquatim SA Timiș.

La Jimbolia funcționează sucursala acesteia, pe str. Spre Est nr. 74.

Distribuția apei se realizează cu o stație de pompare care cuprinde 4 electropompe de tip Lawara, cu convertizoare de frecvență. Procesul de tratare este condus și monitorizat prin intermediul calculatorului, monitorizarea și intervenția în cadrul procesului putându-se să se facă atât din stație cât și de la distanță prin intermediul internetului.

Livrarea apei se face 24 ore/zi, 365 zile/an.

Rețeaua de distribuție este inelară cu diametre între Dn 50-250 mm în lungime de 70,10 km.

Vol. max zilnic=4.347 mc/zi Vol. mediu zilnic=2.800 mc/zi

Sursa – 9 foraje la 250 metri adâncime din care funcționează 8 foraje

Debite:Max orar: 45 l/s; Mediu orar: 37 l/s; Max. zilnic: 42 l/s;

Conducta de aducțiune PEHD Dn 125-250 mm, L=3,025 km

Înmagazinare – 2 buc. rezervoare 570 mc din inox supraterane.

La intrarea în rezervoare se face clorinarea cu aparate de clorinare de tip Aldos-Grundfos.

Măsurarea volumelor de apă se face la intrarea și la ieșirea din stație cu debitmetre electronice.

Începând cu anul 2000, lungimea totală a rețelei simple de distribuție a apei potabile se prezintă după cum urmează :

Ani											
2000	2002	2004	2006	2008	2010	2012	2014	2016	2018	2020	2022
UM: Km											
49,6	62	62	62	68	68	68,4	68,6	68,6	68,6	65,9	71,5

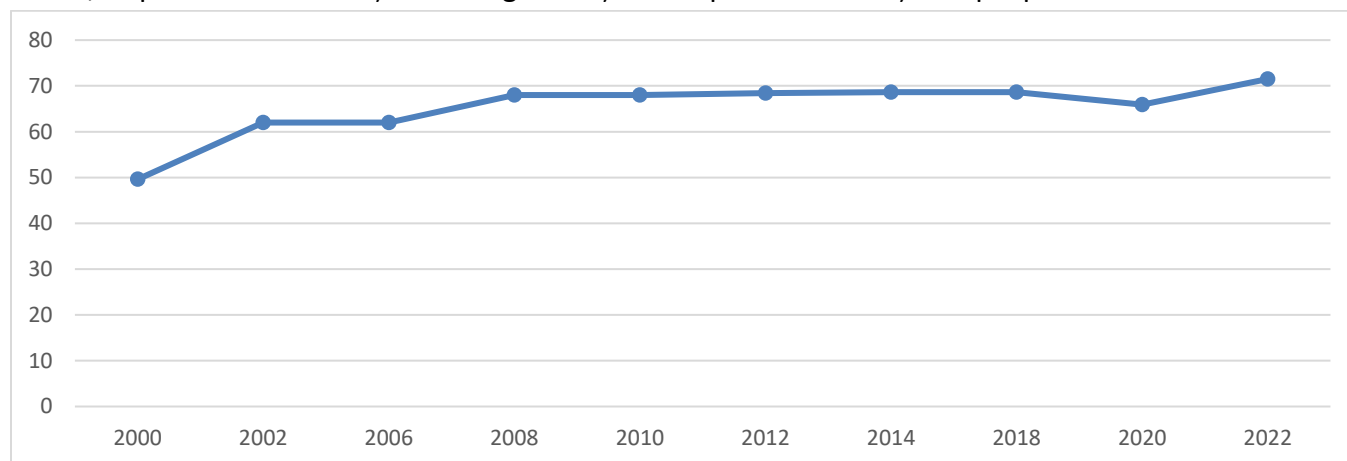
Lungimea totală a rețelei simple de distribuție a apei potabile reprezintă lungimea tuburilor și conductelor instalate pe teritoriul localității Jimbolia, pentru transportul apei potabile de la conductele de aducțiune sau de la stațiile de pompare, până la punctele de branșare a consumatorilor. Lungimea rețelei de distribuție se va înscrie ca rețea simplă, avându-se în vedere că în cazul în care pe aceeași stradă există două sau mai multe conducte instalate, se va lua în considerare lungimea lor însumată. Se includ atât rețelele de serviciu, cât și arterele principale și secundare de distribuție. Nu se include în lungimea rețelei



Strategia Integrată de Dezvoltare Urbană a orașului JIMBOLIA, 2023-2030

de distribuție lungimea bransamentelor sau lungimea conductelor de aducțiune. Lungimea conductei de aducțiune nu se include chiar dacă la ea sunt racordați o serie de consumatori.

Grafic, se poate observa creșterea lungimii rețelei simple de distribuție a apei potabile :



Începând cu anul 2000, capacitatea instalațiilor de producere a apei potabile din orașul Jimbolia, se prezintă după cum urmează:

Ani											
2000	2002	2004	2006	2008	2010	2012	2014	2016	2018	2020	2022
UM: Mc/zi											
3456	3888	3888	3888	3888	4536	4340	4536	4536	3104	3206	3194

Canalizare-epurare

Rețeaua de canal are o lungime de 39,69 km. Secțiunile sunt cuprinse între Dn 160-400 mm. Datorită configurației terenului, sunt amplasate 9 stații de pompare.

Stația de epurare

Capacitate: 41,7 l/s și cuprinde:

- ✓ treapta mecanică (bazin liniștire, deznisipator, decantor primar)
- ✓ treapta biologică (bazine de aerare, decantoare secundare, concentratoare de nămol, bazin stabilizare nămol, stație pompare nămol, stație pompare ape uzate și platforme de uscare)

Receptorul autorizat pentru efluent: Bega Veche.

Rețeaua de alimentare cu gaze naturale este formată dintr-un racord de medie presiune de 6 țoli cu o lungime de 750 ml, o stație de reglare-măsurare amplasată în strada Calea Moșilor și conducte de distribuție a gazelor naturale de joasă presiune având o lungime de 42 km, cu diametre cuprinse între 2 țoli și 8 țoli.



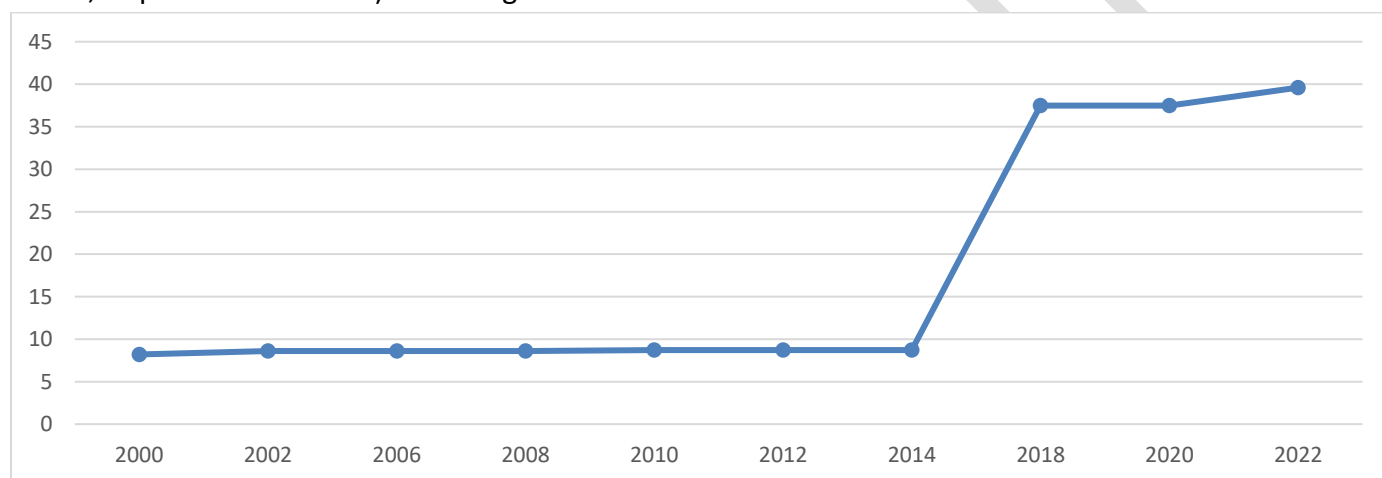
Strategia Integrată de Dezvoltare Urbană a orașului JIMBOLIA, 2023-2030

Aceste conducte de distribuție sunt din oțel în lungime de 21.882 ml și din polietilenă de înaltă densitate în lungime de 20.120 ml.

Lungimea totală a conductelor de canalizare la nivelul orașului după anul 2000, este prezentată în tabelul de mai jos:

Ani											
2000	2002	2004	2006	2008	2010	2012	2014	2016	2018	2020	2022
UM: Km											
8,2	8,6	8,6	8,6	8,7	8,7	8,7	8,7	8,7	37,5	37,5	39,6

Grafic, se poate observa creșterea lungimii conductelor de canalizare:



Sursa: Raport primar anul 2022. Tempo online

În data de 17 octombrie 2023, a fost semnat contractul de lucrări „Execuție rețele de apă și canalizare Gottlob, Jimbolia-Rest de executat”, Jimbolia va avea o rețea nouă de apă în lungime de 15 km și rețele de canalizare în lungime de 4 km. De asemenea, se vor construi 5 stații de pompare ale apelor uzate.

Alimentarea cu energie termică

Alimentarea cu energie termică a Orașului Jimbolia se face în sistem propriu, fiind utilizate centrale termice și sobe pe gaze naturale sau combustibil solid (lemn).

În orașul Jimbolia sistemul centralizat de alimentare cu energie termică a fost oprit în anul 2004 (înainte de sistarea distribuirii centralizate a energiei termice, cele două centrale termice, cu o capacitate de 5,7 Gcal/h, furnizau agent termic pentru 844 de apartamente).

În prezent, pentru încălzirea clădirilor se folosesc centralele termice proprii pe gaze naturale și combustibilii solizi (lemn, cărbuni).



Strategia Integrată de Dezvoltare Urbană a orașului JIMBOLIA, 2023-2030

Orașul Jimbolia beneficiază de o rețea de distribuție a gazelor naturale administrată de distribuitorul Delgaz Grid S.A. (fost E.ON Distribuție România), acesta este primul distribuitor integrat de gaze și electricitate din România. Este unul dintre cei mai importanți distribuitori de gaze naturale și energie electrică din România, care operează o rețea de gaze naturale în lungime de peste 20.000 km, respectiv o rețea de electricitate de peste 80.000 km care deservește în total circa 3 milioane de clienți și acoperă 20 de dintre care și județul Timiș.

Lungimea totală a conductelor de distribuție a gazelor este 85,5 km în anul 2022. Pe ani, situația lungimii totală a conductelor de distribuție este:

Ani											
2000	2002	2004	2006	2008	2010	2012	2014	2016	2018	2020	2022
UM: Km											
50,5	58	61,7	73,2	84,4	96,2	97,9	98,1	81,1	83,1	83,1	85,5

Lungimea totală a conductelor de distribuție a gazelor se referă la totalitatea conductelor (din rețea și direct din conductele magistrale de transport) prin care se distribuie gaze la consumatorii dintr-o localitate, începând de la stațiile de reglare a presiunii și predare a gazelor de către furnizori până la punctele de branșare a consumatorilor, indiferent de presiunea de regim la care sunt exploatate.

Nu se include lungimea branșamentelor și lungimea conductelor magistrale de transport.

Destinația gazelor naturale distribuite	Ani											
	2000	2002	2004	2006	2008	2010	2012	2014	2016	2018	2020	2022
	UM: Mii mc											
Total	129	1225	3181	3461	2905	4881	3100	3662	3421	3703	4142	3562
din care: pentru uz casnic	33	370	917	1211	1154	1349	1275	1186	1384	1653	2145	2031

Gazele naturale distribuite reprezintă volumul total de gaze naturale livrate consumatorilor prin rețele de distribuție (inclusiv gazele consumate de unitatea distribuitoare).

După cum se poate observa, cantitatea de gaze naturale distribuită agenților economici a scăzut de la 4881 mii m³ în anul 2010 la 3100 mii m³ în anul 2012 pentru ca, ulterior, să crească din nou, pe fondul intensificării activității economice, la 3562 mii m³ în anul 2022.

În ceea ce privește consumul casnic, acesta a evoluat descendent, mai puțin abrupt, de la 1349 mii m³ în 2010 la 2031 mii m³ în anul 2022



Alimentarea cu energie electrică

Conform Strategiei de eficiență energetică a județului Timiș, în 2019, compania NIS Petrol SRL a pus în funcțiune, la Jimbolia, o centrală termoelectrică ce transformă gazul captat direct din sondă în energie electrică.

Orașul Jimbolia este alimentat cu energie electrică din sistemul național, iar rețelele de transport al acesteia este în stare corespunzătoare. Gradul de electrificare al orașului Jimbolia este de 100%, iar în ceea ce privește județul Timiș acesta este de 99,6%, mult mai mare decât media pe țară care este de 96,8%.

Rețeaua de distribuție a energiei electrice din oraș deservește cea mai mare suprafață a localității, fiind operată de compania Enel-Energie SA care are calitatea de operator de distribuție a energiei electrice, titular de licența emisă de Autoritatea Națională de Reglementare în domeniul Energiei (ANRE) pentru prestarea serviciului public de distribuție.

Linia de înaltă tensiune (110 kV) care traversează Jimbolia este: Cărpiniș – Jimbolia – Kikinda;

Rețeaua de alimentare cu energie electrică din orașul Jimbolia deservește întreaga suprafață a localității, fiind furnizată de compania privată Enel-Energie SA care răspunde de funcționarea instalațiilor energetice proprii în condiții de calitate, siguranță, eficiență economică și de protecție a mediului înconjurător.

Instalațiile energetice din patrimoniul Enel S.A. sunt linii electrice aeriene sau subterane cu tensiuni de funcționare de 110kV, 20 kV și 0,4 kV, precum și stații de transformare 20/0,4 MT, posturi de transformare MT/0,4 KV.

În 2019 s-a pus în funcțiune o centrală termoelectrică ce transformă gazul captat direct din sondă în energie electrică.

Energia electrică distribuită este necesar să satisfacă cerințele codului tehnic atât din punct de vedere al continuității cât și al parametrilor (frecvență, tensiune, curbe de tensiune). Aceste cerințe sunt dependente de instalațiile care concurează la distribuirea ei.

Iluminatul public.

Sistemul de iluminat public existent în orașul Jimbolia a fost proiectat și realizat în conformitate cu prescripțiile Normativului PE.136/1988 (în vigoare înainte de anul 1990), la parametri tehnico-funcționali inferiori cerințelor de performanță actuale agreate pe plan internațional (normativul CIE 115/1995).

Deoarece diferențele între criteriile CIE standardizate în România prin SR EN 13433/1999, și normativul PE 136 sunt esențiale, abordarea unor ample acțiuni de modernizare și reabilitare a iluminatului public din orașul Jimbolia era absolut necesară. Dar, în perioada de după 1990 și până în prezent, procesul de modernizare a iluminatului public a cunoscut o evoluție destul de lentă și sporadică în cadrul contractelor încheiate de Primăria Orașului Jimbolia pentru mentenanța și întreținerea în exploatare a sistemului de iluminat public existent. În prezent, sistemul de iluminat public din Orașul Jimbolia este un ansamblu de



Strategia Integrată de Dezvoltare Urbană a orașului JIMBOLIA, 2023-2030

instalații și echipamente vechi și noi, caracterizat prin neomogenitate, diversitate și neuniformitate atât din punct de vedere constructiv cât și din punct de vedere funcțional.

În prezent, modernizarea iluminatului public stradal în Orașul Jimbolia, se va realiza prin montarea de aparate de iluminat LED dimabile, performanțe de înaltă eficiență energetică și implementarea unui sistem de telegestiune la nivel de punct de aprindere, pentru comanda și control fără fir, de la distanță, a sistemului de iluminat. Proiectul este cofinanțat prin programul Administrației Fondului pentru Mediu (AFM) privind sprijinirea eficienței energetice și a gestionării inteligente a energiei în infrastructura de iluminat public.

În prezent lungimea totală a rețelei de iluminat public este de 52 km, iar numărul total de artere, străzi, alei, piețe, parcuri ce beneficiază de iluminat public se ridică la 95.

Cu sprijinul unei finanțări europene, Primăria Jimbolia a instalat echipamente de supraveghere a unor spații publice din oraș. Montarea camerelor de supraveghere în punctele vulnerabile și în zonele de interes ale orașului Jimbolia s-a urmărit creșterea siguranței populației precum și prevenirea violenței și a agresiunilor fizice stradale.

Principalele aplicații ale sistemului de supraveghere urbană sunt:

- ✓ monitorizarea ariilor cum ar fi piețe, parcuri, zone de agrement, grădinițe, biserici, etc;
- ✓ monitorizarea căilor de acces în localitate;
- ✓ monitorizarea punctelor vulnerabile sau a punctelor de acces în instituții publice;
- ✓ monitorizare trafic rutier; supravegherea ordinii și liniștii publice;
- ✓ descurajarea actelor infracționale;
- ✓ înregistrarea, stocarea și arhivarea de imagini video pentru analize post eveniment.

Sistemul cuprinde 102 camere de supraveghere, montate pe stâlpi și pe fațade de clădiri.

Aplicația utilizată pentru realizarea funcțiilor de înregistrare și monitorizare 24/24 ore și este instalată în Nodul Central de Comunicație din Primărie, funcționează pe mai multe stații de lucru, echipate cu mai multe monitoare.

Infrastructura de comunicații

Rețelele și serviciile de telefonie fixă și mobilă, comunicațiile prin internet și serviciile conexe acestora au înregistrat în ultimii ani un avans indiscutabil în zona studiată, iar progresul tehnologic spectaculos continuă și în prezent.

Rețelele și serviciile de telefonie fixă și mobilă, comunicațiile prin internet și serviciile conexe acestora au înregistrat în ultimii ani un avans indiscutabil, iar progresul tehnologic spectaculos continuă și în prezent.

Orașul Jimbolia dispune o infrastructură de telecomunicații care este bine dezvoltată, fiind conectate la sistemul național de telefonie fixă și mobilă, având rețelele telefonice ce sunt realizate cu sisteme aeriene



și cabluri montate pe stâlpi și dispun de acoperire, cu semnal de comunicații, oferită de operatorii de telefonie mobilă Vodafone, Orange, Telekom și Digi

După liberalizarea pieței telecomunicațiilor din România, numărul furnizorilor de rețele și servicii de comunicații electronice a crescut semnificativ. Conform datelor ANCOM, la finalul anului 2015, în România existau circa 40 furnizori de telefonie fixă, 700 furnizori operaționali de servicii de internet fix și peste 250 furnizori de servicii de retransmisie programe TV. Peste 92% din piața de internet fix este deservită de principalii 6 furnizori, în timp ce 4 grupuri de companii sunt furnizori de rețele și servicii de comunicații mobile cu acoperire națională, acestea fiind Orange România, RCS&RDS, Telekom România Mobile Communications și Vodafone România.

Principalii operatori de telefonie fixă din zonă sunt Telekom, urmat de RDS&RCS, și alte firme mai mici, în timp ce pe piața serviciilor de telefonie mobilă activează Orange, Vodafone și RCS&RDS. Acoperirea cu servicii 4G în orașul Jimbolia este bună. Încă nu există acoperire 5G.

Surse regenerabile de energie

Localitatea Jimbolia dispune de o multitudine de resurse energetice pentru producerea “energiei verzi” (solară, biomasă, geotermală, provenită din combustibil biodisel și procesarea de deșeuri menajere).

În anul 2011, activitatea de prospectare a companiei Zeta Petroleum România în zona Jimbolia, într-o concesiune de 23,9 km², a dus la descoperirea unui zăcământ de țiței parafinos și de gaze naturale a cărui evaluare preliminară a indicat existența unor rezerve de aproximativ 1,5 milioane de barili, cu posibilitatea de a ajunge până la 6 milioane de barili.

De menționat este faptul că, arealurile cu cel mai ridicat potențial de biomasă din județul Timiș se află în zonele Timișoara, Lugoj, **Jimbolia**, Sânnicolau Mare, Gătaia și Recaș.

Orașul Jimbolia este localizat într-un spațiu cu potențial mediu pentru valorificarea resurselor energetice regenerabile, deoarece nu toate tipurile principale de astfel de resurse sunt bine reprezentate în arealul său. Diferențierile sunt date de poziția orașului în spațiul structural-tectonic al acestei părți a Europei, de specificul local al reliefului de câmpie, slab fragmentată, precum și de interațiunea cu factorii climatogenetici regionali (radiație solară, vânturi, precipitații) și procesele hidrobiologice și pedologice locale.

Cele mai importante sunt resursele geotermale și cele solare, la care se adaugă potențialul de valorificare a biomasei de proveniență agricolă. Din punct de vedere geotermal, Jimbolia se află în arealul din vestul țării, caracterizat prin ape subterane de adâncime în sistem predominant convectiv, cu temperatura la emergență de 60-120°C, cu potențial exploatabil tehnic ridicat.

Orașul Jimbolia se află într-o zonă geografică cu acoperire solară bună, cu un flux anual de energie solară cuprins între 122,5 și 125 kcal/cm², echivalenți cu 1.200-1.350 kWh/mp/an, din care se pot capta între 700 și 850 kWh/mp/an.



Strategia Integrată de Dezvoltare Urbană a orașului JIMBOLIA, 2023-2030

De altfel, mai multe gospodării particulare din oraș s-au dotat în ultimii ani cu panouri solare, prin care se acoperă, în funcție de anotimp și de gradul de însorire, între 80% și 20% din consumul de apă caldă al unităților respective de habitat. Județul Timiș se situează pe primul loc la nivel național în privința biomasei vegetale cu potențial energetic din resursă agricolă (1432 mii tone anual).

Ca urmare a faptului că la nivelul Jimboliei suprafața agricolă s-a menținut în ultimii ani constantă, orașul dispune de o resursă energetică vegetală de cca 17 mii tone anual, al cărei potențial crește dacă este cumulat cu cel al deșeurilor colectate.

Valorificarea energetică a acestora ar antrena și o reducere a emisiilor de bioxid de carbon generate de gestionarea deșeurilor. În schimb, biomasa uscată de origine forestieră este, practic, absentă. Un potențial redus se înregistrează și în privința valorificării resurselor eoliene, ca urmare a predominării calmului atmosferic și a vânturilor cu viteze medii anuale moderate (4-6 m/s). Și potențialul hidroenergetic local este neglijabil, datorită reliefului plan și lipsei unor cursuri de apă majore.



CAPITOLUL IV - MEDIU ȘI INFRASTRUCTURA DE MEDIU

4.1 Factori și probleme de mediu

Un mediu curat pentru populația orașului Jimbolia este esențial pentru sănătatea umană și bunăstare, însă interacțiunile dintre mediu și sănătatea umană sunt extrem de complexe și dificil de evaluat, ceea ce face ca utilizarea principiului precauției să fie extrem de utilă.

Cele mai cunoscute impacturi asupra sănătății se referă la poluarea aerului înconjurător, la calitatea proastă a apei și a solului.

Zgomotul reprezintă o altă problemă emergentă de sănătate și de mediu. Schimbările climatice, diminuarea stratului de ozon, pierderea biodiversității și degradarea solului pot afecta, de asemenea, sănătatea umană ca și, conservarea resurselor naturale, eficiența energetică, deșeurile, riscuri cauzate de schimbări climatice. Pentru a prezenta starea mediului, sunt analizați în continuare factorii de mediu, precum: apă, aer, sol și alți factori.

Aer. Poluarea aerului și sănătatea a populației

Poluarea aerului reprezintă modificarea calității aerului atmosferic, rezultată în urma apariției unor fenomene naturale, dar mai ales antropice, ce depășesc mecanismele de autoepurare ale aerului. Sursele de poluare ale aerului sunt de 2 tipuri:

A. Surse naturale:

- specifice anumitor zone (cunoscute și pentru care pot fi întreprinse măsuri de protecție ale populației, printr-o informare permanentă și un sistem de intervenție eficient): erupții vulcanice, incendii ale pădurilor, eroziunea solului produsă de curenții de aer, întinderile de deșert etc.;
- fenomene naturale generale (care apar în anumite perioade, în funcție de condițiile atmosferice și hidrografice): descompunerea substanțelor organice cu degajarea unor gaze (CH₄, H₂S, NH₃, CO₂), deranjante prin miros și care se pot cumula uneori la valori periculoase.

B. Surse antropice:

- sistemele de încălzire locală, activitățile industriale, trafic.

Monitorizarea calității aerului la nivelul județului Timiș se realizează prin intermediul sistemului de monitorizare continuă a calității aerului prin intermediul celor 5 stații fixe automate amplasate în municipiul Timișoara (stație de trafic, stație de fond urban, stație aer industrial) în zone reprezentative.

Parametrii meteorologici măsurați sunt direcție vânt, viteză vânt, temperatură, presiune atmosferică, umiditate relativă, radiație solară, precipitații.

În orașul Jimbolia nu se efectuează monitorizarea automată a calității aerului, însă prin intermediul Rețelei Naționale de Monitorizare a Calității Aerului putem să ne informăm în timp real despre calitatea aerului și a principalilor parametri.



Strategia Integrată de Dezvoltare Urbană a orașului JIMBOLIA, 2023-2030

Conform Planului de menținere a calității aerului din județul Timiș (2020-2024), care se regăsește pe site-ul: www.cjtimis.ro, suprafața ocupată de spații verzi în județul Timiș era de 1029,765 ha la nivelul anului 2017, cea mai mare pondere din total fiind localizată pe teritoriul municipiului Timișoara. Cu toate acestea, suprafața cea mai mare de spații verzi pe cap de locuitor la nivelul anului 2017 îi revine orașului Recaș (90,65 mp/locuitor), urmat de orașul Jimbolia (80,85 mp/locuitor).

În orașul Jimbolia nu sunt unități industriale sau economice care să constituie surse de poluare importante ale aerului, astfel calitatea aerului este cuprinsă, în general, în limite normale. Excepții sunt complexe de creștere a porcinelor de pe raza teritoriului administrativ al orașului Jimbolia, care determină uneori deprecierea calității aerului din imediata lor apropiere și, mai rar, producătorii agricoli care dau foc vegetației pentru toaletizarea terenurilor agricole.

Ca surse de poluare a aerului amintim și gazele de eșapament ale autovehiculelor care rulează pe drumurile mai intens circulate: DN 59A și DN 59 C și pe străzile principale ale orașului, pe care se desfășoară circulația de tranzit (zona centrală a orașului).

Activitățile de gestionare a deșeurilor precum colectarea, transportul, tratarea sau eliminarea pot avea efecte negative asupra mediului și pot produce efecte nedorite asupra populației (prin mirosurile neplăcute antrenate de vânt) și ecosistemelor din zonele învecinate.

Apă

Apa este un element indispensabil pentru viață și societate, fiind materie primă pentru activități productive, sursă de energie și cale de transport, factor determinant în menținerea echilibrului ecologic. Astfel, protecția, punerea în valoare și dezvoltarea durabilă a resurselor de apă sunt acțiuni de interes general. Resursele naturale de apă ale teritoriului sunt formate din rezervele de apă de suprafață și din cele subterane tehnologiile de exploatare fiind diverse.

Cele mai frecvente probleme de sănătate legate de calitatea necorespunzătoare a apei potabile sunt îmbolnăvirile datorate consumului de apă din fântâni contaminate cu nitrați și nitriți, peste pragurile de concentrație admise, manifestările fiind mai frecvente în cazul copiilor.

Teritoriul orașului Jimbolia nu este străbătut de nicio apă curgătoare. Cea mai apropiată apă curgătoare se află la circa 20 km distanță și este Bega Veche, ce curge în apropierea localității Beregsău Mare.

În ciuda faptului că orașul nu este traversat de niciun râu, pericolul de inundații există și el este legat de râul Mureș. În istoria localității au fost situații în care apa provenită din revărsarea Mureșului a ajuns până în dreptul orașului, inundând zona situată în proximitatea Căii Moșilor.

Orașul Jimbolia este membră a Asociației de Dezvoltare Intercomunitară Apă Canal Timiș, care s-a constituit în scopul reglementării, înființării, organizării, finanțării, exploatarei, monitorizării și gestionării în comun a serviciului de alimentare cu apă și de canalizare pe raza de competență a unităților administrativ-teritoriale membre precum și realizarea în comun a unor proiecte de investiții publice de



Strategia Integrată de Dezvoltare Urbană a orașului JIMBOLIA, 2023-2030

interes zonal sau regional, destinate înființării, modernizării și/sau dezvoltării, după caz, a sistemelor de utilități publice aferente serviciului de alimentare cu apă și de canalizare, pe baza strategiei de dezvoltare a acestuia.

Prin contractul de delegare a gestiunii serviciilor publice de alimentare cu apă și de canalizare încheiat în data de 19.01.2010, Asociația de Dezvoltare Intercomunitară Apă Canal Timiș delegă dreptul de a exploata, întreține, administra, investi și furniza servicii de alimentare cu apă și de canalizare în cadrul ariei de competență teritorială a Autorității Delegante către Operatorul Regional S.C. AQUATIM S.A.

Operator la nivelul orașului Jimbolia, Aquatim SA operator regional al serviciilor de alimentare cu apă și de canalizare în județul Timiș, operator care prin activitatea desfășurată, urmărește îmbunătățirea permanentă a calității serviciilor și a accesului la infrastructura de apă și apă uzată, prin creșterea progresivă a ariei de acoperire a serviciilor publice de alimentare cu apă și de canalizare.

Principalii impurificatori ai apelor de suprafață și de adâncime la nivelul orașului Jimbolia provin din:

-apele uzate menajere insuficient epurate sau chiar neepurate și latrinele din gospodăriile populației, depozitarea și împrăștierea pe terenurile agricole a îngrășămintelor chimice și a pesticidelor fără a ține cont de perioadele optime de administrare a acestora;

-infiltrațiile din baturile de stocare a apelor reziduale ale fermelor de creștere a suinelor și a păsărilor.

În acest caz , apa freatică este poluată cu compuși organici, compuși de azot, amoniu, cloruri, hidrogen sulfurat, compuși de forfor, fenoli etc.

-depozitari de gunoi menajer pe suprafețe neamenajate.

O sursă importantă de poluare, rampa de deșeuri a orașului, tinde să se elimine treptat, odată cu închiderea acesteia în anul 2009.

Calitatea apei potabile din Jimbolia corespunde tuturor normelor și se execută prin intermediul laboratorului societății Aquatim de control al calității apei, care execută regulat controlul calității apei potabile și contra cost, la cererea clienților.

Sol

Solul este cel mai complex factor de mediu datorită compoziției chimice și fizice.

Acesta reprezintă o resursă importantă în susținerea civilizației umane, contribuind major la creșterea vegetației, la reglarea curgerii apelor și reducerea poluării aerului, funcționând în același timp și ca reciclator al materiei organice moarte și a unor poluanți.

Investigarea și evaluarea poluării solului și subsolului reprezintă obligația și responsabilitatea operatorului economic sau deținătorului de teren care a desfășurat ori desfășoară activități poluatoare sau potențial poluatoare pentru mediul geologic.

Principalii factori care influențează degradarea solului de pe raza teritoriului administrativ al orașului Jimbolia sunt următorii:



- apa freatică ridicată care produce retrogradarea însușirilor fizice și biologice ale solului și în consecință reducerea capacității de producție agricolă
- sondele de prospectare a rezervelor de petrol și gaze naturale sunt un factor de poluare datorită deversării probelor pe terenurile din jur
- îngrășămintele chimice și pesticidele utilizate în agricultură duc la schimbarea compoziției solului și în cazul folosirii excesive și neraționale la produse agricole care afectează negativ starea de sănătate a populației
- apa geotermală utilizată în Jimbolia nu se injectează înapoi în sonde, ci este deversată în canalul colector al apelor pluviale și datorită conținutului ridicat în săruri minerale infectează apele freactice și implicit calitatea solului.

Alți factori cu impact asupra mediului:

Poluarea fonică

Pe raza orașului Jimbolia nu se înregistrează un nivel al poluării fonice peste limitele acceptate. Doar zgomotul provenit de la circulația feroviară poluează, în anumite momente ale zilei, zona de locuit din partea de nord a orașului.

Schimbările climatice

Schimbările climatice de tipul scăderii precipitațiilor, creșterii temperaturilor, vânturi frecvente, incendii provocate de temperaturi înalte afectează habitatele și speciile dependente în diverse moduri. Schimbările climatice din ultimi ani au avut și pot avea în continuare un impact negativ asupra orașului Jimbolia, acestea amplificând riscurile naturale induse de secetă, inundații și furtuni.

Energie și eficiență energetică, resurse naturale, mediul înconjurător

Orașul Jimbolia este localizat într-un spațiu cu potențial mediu pentru valorificarea resurselor energetice regenerabile, deoarece nu toate tipurile principale de astfel de resurse sunt bine reprezentate în arealul său. Diferențierile sunt date de poziția orașului în spațiul structural-tectonic al acestei părți a Europei, de specificul local al reliefului de câmpie, slab fragmentată, precum și de interațiunea cu factorii climatogenetici regionali (radiație solară, vânturi, precipitații) și procesele hidrobiologice și pedologice locale.

Cele mai importante sunt resursele geotermale și cele solare, la care se adaugă potențialul de valorificare a biomasei de proveniență agricolă.

Astfel, resursele naturale care pot fi valorificate în scopul eficientizării energetice în orașul Jimbolia sunt:

Energia solară (potențial maxim)

Pe teritoriul localității, este posibilă captarea unei cantități anuale de energie cuprinsă între 1225-1250 kWh/m² cu variații în funcție de anotimp; astfel, sistemele solare termice moderne pot fi integrate cu ușurință în instalațiile din cadrul construcțiilor iar panourile solare și componentele de sistem moderne



pot utiliza sursa de energie solară într-o gamă variată de aplicații: prepararea apei calde de consum, încălzirea apei din piscină, încălzirea clădirilor, căldură, pentru procesele tehnologice etc.

Orașul Jimbolia se află într-o zonă geografică cu acoperire solară bună, cu un flux anual de energie solară cuprins între 122,5 și 125 kcal/cm², echivalenți cu 1.200-1.350 kWh/mp/an, din care se pot capta între 700 și 850 kWh/mp/an. De altfel, mai multe gospodării particulare din oraș s-au dotat în ultimii ani cu panouri solare, prin care se acoperă, în funcție de anotimp și de gradul de însorire, între 80% și 20% din consumul de apă caldă al unităților respective de habitat

Biomasă (potențial mediu) – care poate fi transformată în combustibil (alcool, gaz metan, etc.), putându-se folosi ca biomasă deșeuri de lemn, trestie de zahăr, deșeuri de cereale etc.

Județul Timiș se situează pe primul loc la nivel național în privința biomasei vegetale cu potențial energetic din resursă agricolă (1432 mii tone anual).

Ca urmare a faptului că la nivelul Jimboliei suprafața agricolă s-a menținut în ultimii ani constantă (10.861 ha, conform Fișei localității pentru perioada 2010-2014), orașul dispune de o resursă energetică vegetală de cca 17 mii tone anual, al cărei potențial crește dacă este cumulat cu cel al deșeurilor colectate. Valorificarea energetică a acestora ar antrena și o reducere a emisiilor de bioxid de carbon generate de gestionarea deșeurilor. În schimb, biomasa uscată de origine forestieră este, practic, absentă.

Energia eoliană (potențial redus)

Un potențial redus se înregistrează și în privința valorificării resurselor eoliene, ca urmare a predominării calmului atmosferic și a vânturilor cu viteze medii anuale moderate (4-6 m/s).

- energia geotermală (potențial maxim) – prin utilizarea pompelor de căldură ca alternativă la centralele termice pe hidrocarburi, având o eficiență cu 50-75% mai mare și cheltuieli de exploatare de 2-3 ori mai reduse.

Din punct de vedere geotermal, Jimbolia se află în arealul din vestul țării, caracterizat prin ape subterane de adâncime în sistem predominant convectiv, cu temperatura la emergență de 60-120°C, cu potențial exploatabil tehnic ridicat.

Și potențialul hidroenergetic local este neglijabil, datorită reliefului plan și lipsei unor cursuri de apă majore.

Actuala agendă politică este determinată de politica integrată și cuprinzătoare privind clima și energia, adoptată de către Consiliul European la 24 octombrie 2014, revizuită în decembrie 2018, al cărei obiectiv este de a realiza, până în 2030, următoarele:

- reducerea cu cel puțin 40 % a emisiilor de gaze cu efect de seră față de nivelurile din 1990;
- creșterea cu 32 % a ponderii energiilor regenerabile în consumul de energie;
- îmbunătățirea cu 32,5% a eficienței energetice;
- interconectarea a cel puțin 15 % din sistemele de energie electrică ale UE.



Strategia Integrată de Dezvoltare Urbană a orașului JIMBOLIA, 2023-2030

În cadrul țintelor naționale Europa 2030 asumate de România privind Energia și schimbările climatice, creșterea eficienței energetice este una din cele trei priorități naționale, alături de reducerea emisiilor de gaze efect de seră și creșterea ponderii energiei produse din surse regenerabile în consumul final brut de energie.

Creșterea eficienței energetice este un obiectiv important pentru Jimbolia, prin îndeplinirea căruia orașul poate ameliora atât performanțele sale economice cât și calitatea mediului, pentru a-și consolida poziția în rețeaua urbană din spațiul transfrontalier româno-maghiaro--sârb și pentru a îmbunătăți condițiile de viață ale populației.

De altfel, creșterea eficienței energetice constituie una din direcțiile prioritare ale Strategiei Europa 2020, subliniind multiplele implicații social-economice ale țintelor și măsurilor prevăzute în acest domeniu.

O abordare coerentă și productivă în domeniul eficienței energetice se sprijină pe identificarea sectoarelor în care se poate acționa, pe parcursul întregului lanț tehnico-economic din sfera planificării, producției și consumului de energie, inclusiv în sectorul educării comportamentelor ecologice, pentru a stimula practicile de maximizare a eficienței și de valorificare durabilă a resurselor. Aceasta va avea drept consecință inducerea unei schimbări a comportamentului cetățenilor și al instituțiilor în ceea ce privește utilizarea energiei, acasă, la școală, la locul de muncă și în deplasările de zi cu zi.

Coroborate cu măsuri sinergice din varii domenii, obiectivele fixate de oraș pot da rezultate foarte bune, iar Jimbolia se va putea înscrie în țintele fixate, de a crește eficiența energetică și a-și reduce emisiile medii de CO₂, pe locuitor.

Prin informare și conștientizare individuală se poate ajunge la o implementare transversală, pe mai multe domenii, aici fiind vizate în principal sectoarele administrativ, educațional, rezidențial, economic și de transport, toate cu pondere mare privind impactul la nivel local, dar cu pârgii diferite de influență din partea administrației locale.

Deși dificil de realizat, o evaluare a consumurilor energetice globale ale orașului Jimbolia și a emisiilor de bioxid de carbon (amprenta de carbon) este posibilă, prin corelarea valorilor privind consumurile energetice specifice, cu tipurile de habitat, numărul și suprafața clădirilor pe tipuri de utilizatori, respectiv numărul de locuitori, la care se adaugă iluminatul public, consumurile industriale, consumul în domeniul transporturilor, al gestionării deșeurilor și apelor reziduale etc.

În anul 2019 s-a pus în funcțiune o centrală termoelectrică ce transformă gazul captat direct din sonda în energie electrică.

Denumire Centrala	AN PIF	Judet centrala	Nr Grup	Putere electrica actuala (MW)	Denumire Energie Primara	Tip combustibil
-------------------	--------	----------------	---------	-------------------------------	--------------------------	-----------------



Strategia Integrată de Dezvoltare Urbană a orașului JIMBOLIA, 2023-2030

2P la Sonda 100 si Sonda 6 JIMBOLIA	2019	Timis	3	4.5	Hidrocarburi	gaz metan
-------------------------------------	------	-------	---	-----	--------------	-----------

Abrevieri:

PIF - punere in functiune

PI - putere instalata

MW - megawatt (1MW=1.000KW)

Clădirile, echipamentele și instalațiile publice, terțiare și rezidențiale, reprezintă principalul consumator de energie și emițător de gaze cu efect de seră la nivelul concentrării urbane Jimbolia.

Rezultatele recensământului din anul 2022 evidențiază existența în oraș a 4176 de locuințe aflate în proprietate privată și 265 locuințe aflate în proprietate publică.

Numărul acestora a crescut lent în anii următori, așa cum se poate observa din tabelul de mai jos:

Forme de proprietate	Ani									
	2004	2006	2008	2010	2012	2014	2016	2018	2020	2022
	UM: Număr									
Total	4101	4116	4127	4163	4343	4359	4369	4374	4377	4441
Proprietate publică	686	521	318	320	234	223	213	212	205	265
Proprietate privată	3415	3595	3809	3843	4109	4136	4156	4162	4172	4176

În condițiile în care 99,5% din gospodăriile orașului sunt racordate la furnizorul unic de energie electrică, dar numai cca 30% beneficiază de alimentare de la rețeaua de gaze naturale, iar sistemul centralizat de furnizare a căldurii și apei calde a fost complet desființat, circa 2/3 din locuitorii orașului folosesc pentru încălzire centrale termice proprii și sobe care funcționează cu combustibili solizi (lemn, cărbuni), mai rar lichizi (motorină, păcură), precum și centrale/aparate electrice proprii de încălzire.

Fiind vorba, practic, numai de instalații individuale de producere a căldurii și apei calde, randamentul global al acestora este redus, înregistrându-se o considerabilă risipă de resurse energetice. Risipa este accentuată și de faptul că procesul de anvelopare și izolare termică a locuințelor este încă puțin avansat. Din consumul energetic estimat, clădirilor și instalațiilor publice aflate în sarcina administrativă a Primăriei Jimbolia (clădirile și anexele primăriei, grădinițe, școli, liceu, bibliotecă, muzee, spital, dispensare, căminul pentru vârstnici, centrul de zi, pompieri, piață, cimitir etc.) le revine un consum mediu de 930 Mwh/an, echivalent cu o masă de emisii de de 265,7 tone CO₂/an.

Schimbări climatice

Diversitatea biologică se confruntă în prezent cu unul dintre cele mai complexe fenomene ale secolului 21: încălzirea globală. Schimbările climatice de tipul scăderii precipitațiilor, creșterii temperaturilor, vânturi



frecvente, topirea zăpezii, incendiile provocate de temperaturi înalte afectează habitatele de pădure și speciile dependente în diverse moduri, conflictele militare de amploare în apropierea României.

Evoluția ecosistemelor de mii de ani, consecință directă a echilibrului cvasistabil dintre diferitele specii componente și între acestea și factorii abiotici, poate fi puternic afectată de *impactul direct* al schimbărilor climatice asupra acestora. *Indirect* aceasta poate fi afectată prin relația dintre speciile care urmează să definească noii termeni de referință ai ecosistemului în formare, în particular legat de corespondența directă între specii și factorii abiotici (temperatură, umiditate, regim hidric, pH, concentrația O₂, concentrația altor gaze solvite, structura solului etc).

Impactul schimbărilor climatice asupra biodiversității unui teritoriu implică analiza impactului asupra tuturor ecosistemelor existente pe teritoriul respectiv și al relațiilor dintre acestea, iar acest impact se suprapune peste presiunile exercitate deja în ceea ce privește distrugerea habitatelor și poluarea factorilor de mediu.

Potențiale amenințări asupra biodiversității sunt: modificări de comportament ale speciilor, ca urmare a stresului indus asupra capacității acestora de adaptare; modificarea distribuției și compoziției habitatelor ca urmare a modificării componenței speciilor; creșterea numărului de specii exotice la nivelul habitatelor naturale actuale și creșterea potențialului ca acestea să devină invazive; modificarea distribuției ecosistemelor specifice zonelor umede, cu posibila restrângere până la dispariție a acestora; creșterea riscului de diminuare a biodiversității prin dispariția unor specii de floră și faună, datorită diminuării capacităților de adaptare și supraviețuire, precum și a posibilităților de transformare în specii mai rezistente noilor condiții climatice.

Pădurile joacă un rol important în regularizarea debitelor cursurilor de apă, în asigurarea calității apei și în protejarea unor surse de apă importante pentru comunitățile locale fără alte surse alternative de asigurare a apei.

Ca oportunități se evidențiază: extinderea suprafețelor împădurite, precum și realizarea perdelelor de protecție, care vor contribui semnificativ la diminuarea proceselor de eroziune a solului, alunecări de teren, vor conduce la diminuarea debitelor torențiale, protecția culturilor agricole și a altor obiective sociale și economice și la îmbunătățirea mediului general de viață; adoptarea unor măsuri de apărare a integrității fondului forestier, prin interzicerea schimbării folosinței terenurilor acoperite cu păduri și cu alte forme de vegetație forestieră; dezvoltarea strategiilor și planurilor de dezvoltare și management durabil a fondului forestier va ține cont de concluziile și recomandările studiilor privind impactul schimbărilor climatice asupra resurselor de apă potabilă, ecosistemelor și biodiversității.

4.2 Sistemul actual de gestionare a deșeurilor

Gestionarea deșeurilor cuprinde toate activitățile de colectare, transport, tratare, valorificare și eliminare a deșeurilor, inclusiv monitorizarea acestor operații și monitorizarea depozitelor de deșeurii după



Strategia Integrată de Dezvoltare Urbană a orașului JIMBOLIA, 2023-2030

închiderea lor. Deșeurile reprezintă ultima etapă din ciclul de viață al unui produs (intervalul de timp între data de fabricație a produsului și data când acesta devine deșeu).

Serviciului de salubritate este organizat la nivelul Județului Timiș de către UAT-urile asociate la Asociația de Dezvoltare Intercomunitară Deșeuri Timiș (ADID) printre care se află și Orașul Jimbolia, serviciul înființat prin Hotărârea Consiliului Județean Timiș nr. 140/30.09.2013.

Asociația s-a constituit în scopul înființării, organizării, reglementării, exploatării, monitorizării și gestionării în comun a serviciului de salubritate, având la bază proiectul "Sistem integrat de management al deșeurilor în județul Timiș", proiect co-finanțat de Fondul European de dezvoltare Regională (FEDR) prin Programul Operațional Sectorial de Mediu, Axa prioritară 2, beneficiar județul Timiș, Consiliul Județean Timiș.

Colectarea și depozitarea deșeurilor Centrul de colectare Jimbolia este amplasat în nord-vestul orașului Jimbolia, în extravilanul acestuia, pe un teren situat în apropierea Drumului Național DN 59 C ce leagă orașul Jimbolia de localitatea Comloșul Mic.

Terenul are suprafața de 0,58 ha și se află pe domeniul public al orașului Jimbolia.

Zona 2 este deservită de centrul de colectare aceasta având o platformă pentru colectarea deșeurilor voluminoase și periculoase. Totodată, beneficiază de vehicule de transport, șapte containere (32 mc) , cântar și patru zone de descărcare., cu o capacitate de 16.325 tone.

Localitățile aferente Zonei 2 sunt: Jimbolia, Sânnicolau Mare, Beba Veche, Cenad, Comloșu Mare, Dudeștii Vechi, Gottlob, Lenauheim, Lovrin, Periam, Pesac, Sânpetru Mare, Saravale, Teremia Mare, Tomnatic, Valcani.

Deșeurile vegetale sunt colectate de SC PEISAJ HOSTA SRL, societate care administrează și întreține spațiile verzi ale orașului. Deșeurile care provin din activitățile de construcții sunt transportate de către cetățeni și sunt depozitate ca material inert la groapa de gunoi a orașului (care nu este în conformitate și este închisă)(Banatul Verde- raport de mediu Kikinda și Jimbolia, 2012).

Zona 2 Jimbolia cu centrul de colectare a deșeurilor:

- Colectare și transport deșeuri reziduale de la populație și agenți economici
- Colectarea și transportul deșeurilor reciclabile (plastic,metal, hârtie/carton, sticlă) de la populație și agenți economici
- Colectarea deșeurilor voluminoase și a deșeurilor periculoase menajere

Astfel că, deșeurile reziduale și deșeurile reciclabile (hârtie și carton, plastic, metale și lemn) colectate din mediul urban si mediul rural din zona de colectare 2, vor fi transportate la Centrul de colectare Jimbolia.

Deșeurile de sticlă sunt preluate direct de către operatorii reciclatori. Deșeurile verzi din grădini și parcuri sunt gestionate de Consiliile locale.



Strategia Integrată de Dezvoltare Urbană a orașului JIMBOLIA, 2023-2030

Deșeurile stradale sunt transportate la Depozitul Ghizela.

În tabelele următoare sunt prezentate caracteristici tehnice ale stațiilor de transfer respectiv evoluția cantităților de deșeuri transferate.

Localizare/Zona deservită	Suprafață ha	Capacitate proiectată (t/an)	Destinația deșeurilor	Distanța ST-instalația de tratare (km)
Centru de colectare Jimbolia Zona 2	0,58 ha	16.325	Deponeu Ecologic Ghizela	94

Localizarea stației de transfer	Cantitate de deșeuri transferată (tone/an)				
	2016	2017	2018	2019	2020
CC Jimbolia	13.040,31	13.816,66	13.752,7	11.583,44	12.739,63

În incinta Centrului de colectare Jimbolia sunt amenajate spații prevăzute cu containere, pentru colectarea prin aport voluntar, a următoarelor fluxuri speciale de deșeuri: DEEE, deșeuri voluminoase și deșeuri periculoase din deșeuri menajere.

Conform Raportului BEI (Banca Europeană de Investiții/Ramboll) stația de transfer/centrele de colectare funcționează cu o serie de deficiențe atât constructive cât și de management, dintre care menționăm:

- Cuvele de descărcare ale deșeurilor sunt mai late decât lățimea containerelor, la fiecare descărcare de autogunoiere, se regăsesc cantități de deșeuri pe lângă containere, aspect care îngreunează manipularea containerelor și crește durata necesară pentru această operațiune, fiind necesare acțiuni de curățare și evacuare a deșeurilor din locația unde intră aceste containere.
- Mobilitatea containerelor în alveola de umplere de sub cuva de descărcare este redusă la minim, prin urmare containerele se umplu doar în proporție de 60-70%;
- Containerele pentru deșeuri voluminoase și periculoase sunt nefolosite.
- Betonul de pardoseală din zona de rulare a containerelor este degradat de uzură

CAPITOLUL V - CAPITAL UMAN, INFRASTRUCTURĂ SOCIALĂ, EDUCAȚIE ȘI SĂNĂTATE

5.1 Forța de muncă, ocupare și șomaj



Strategia Integrată de Dezvoltare Urbană a orașului JIMBOLIA, 2023-2030

Potrivit datelor statistice preluate de la Institutul Național de statistică, Direcția de statistică a județului Timiș, **structura populației după domiciliu la 1 ianuarie, pe grupe de vârstă și sexe**, în perioada 1993-2023 este prezentată în formă tabelară după cum urmează:

Grupe de vârstă	ANI										
	Anul 1993	Anul 1996	Anul 1999	Anul 2002	Anul 2005	Anul 2008	Anul 2011	Anul 2014	Anul 2017	Anul 2020	Anul 2023
0- 4 ani	1035	817	735	730	715	764	766	615	561	613	529
5- 9 ani	1153	1217	935	768	748	731	748	772	708	583	584
10-14 ani	1123	1077	1171	1102	858	750	785	779	747	743	653
15-19 ani	1224	1167	1082	1069	1207	1058	831	754	733	694	687
20-24 ani	1254	1239	1284	1243	1112	1162	1251	987	813	742	722
25-29 ani	824	1256	1219	1246	1276	1170	1058	1205	1116	871	732
30-34 ani	876	757	1007	1347	1231	1261	1212	1054	1025	1170	992
35-39 ani	1169	993	819	728	1110	1275	1228	1261	1161	1003	1056
40-44 ani	1027	1016	1062	978	772	856	1208	1196	1202	1208	1079
45-49 ani	570	774	904	985	1056	865	766	985	1258	1166	1214
50-54 ani	641	553	579	804	909	1020	908	786	704	1025	1130
55-59 ani	684	652	574	506	582	796	916	960	862	710	794
60-64 ani	626	637	614	562	509	468	626	772	840	899	743
65-69 ani	459	481	519	570	537	485	409	434	633	726	813
70-74 ani	256	345	366	399	440	475	471	389	344	409	570
75-79 ani	138	133	227	263	286	338	360	376	349	315	284
80-84 ani	120	114	71	97	164	173	218	246	263	268	242
85 ani peste	69	59	66	55	50	85	128	168	201	241	278

Din tabelul de mai sus se observă o natalitate scăzută a populației orașului. Dacă în anul 1993 numărul copiilor cu vârsta cuprinsă între 0 și 4 ani era de 1.035 persoane, de-a lungul celor 30 ani acesta s-a diminuat considerabil în ultima perioadă, ajungând în anul 2022 la 529 persoane (cu peste 49 % mai puțin).

Totodată numărul persoanelor de 85 ani și peste a crescut considerabil în ultimii ani, precum și media de viață. Dacă în anul 1993 populația de 85 de ani și peste era de 69 persoane, aceasta în anul 2022 a ajuns să însumeze de peste trei ori mai mult, mai exact un număr de 278 persoane.

Totodată, în ceea ce privește gradul de îmbătrânire a populației orașului, la nivelul anului 2023 s-a înregistrat un număr de 2.187 persoane cu vârsta peste 65 ani, adică 16,69 % din populație.

Gradul de îmbătrânire a populației orașului Jimbolia este unul destul de ridicat în comparație cu gradul de îmbătrânire a populației înregistrat la nivelul județului Timiș (13,5 %) dar situat sub media națională (16,10 %).



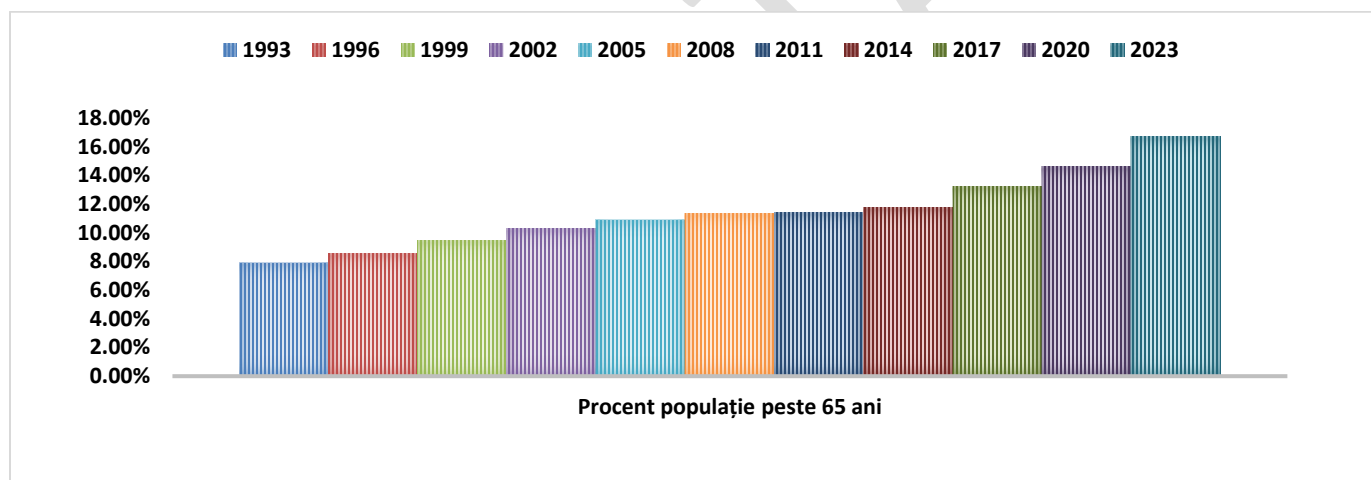
Strategia Integrată de Dezvoltare Urbană a orașului JIMBOLIA, 2023-2030

Populația după domiciliu	Ani										
	Anul 1993	Anul 1996	Anul 1999	Anul 2002	Anul 2005	Anul 2008	Anul 2011	Anul 2014	Anul 2017	Anul 2020	Anul 2023
TOTAL	13248	13287	13234	13452	13562	13732	13889	13739	13520	13386	13102
peste 65 ani	1042	1132	1249	1384	1477	1556	1586	1613	1790	1959	2187

Procentual, în perioada 1993-2023, populația cu vârsta peste 65 de ani, în raport cu populația totală a orașului după domiciliu situația este următoarea:

Ani										
1993	1996	1999	2002	2005	2008	2011	2014	2017	2020	2023
7.87%	8.52%	9.44%	10.29%	10.89%	11.33%	11.42%	11.74%	13.24%	14.63%	16.69%

Având în vedere cele enunțate anterior, în concluzie putem spune că, gradul de îmbătrânire a populației orașului este unul destul de ridicat.



Datele din tabelul de mai sus furnizează și date referitoare la resursele de muncă și potențialul de muncă al comunității. Potrivit rezultatelor recensământului din perioada 1993-2023, la nivelul orașului, ponderea persoanelor apte de muncă respectiv cu vârsta cuprinsă între 15 ani și 64 ani se prezintă după cum urmează:

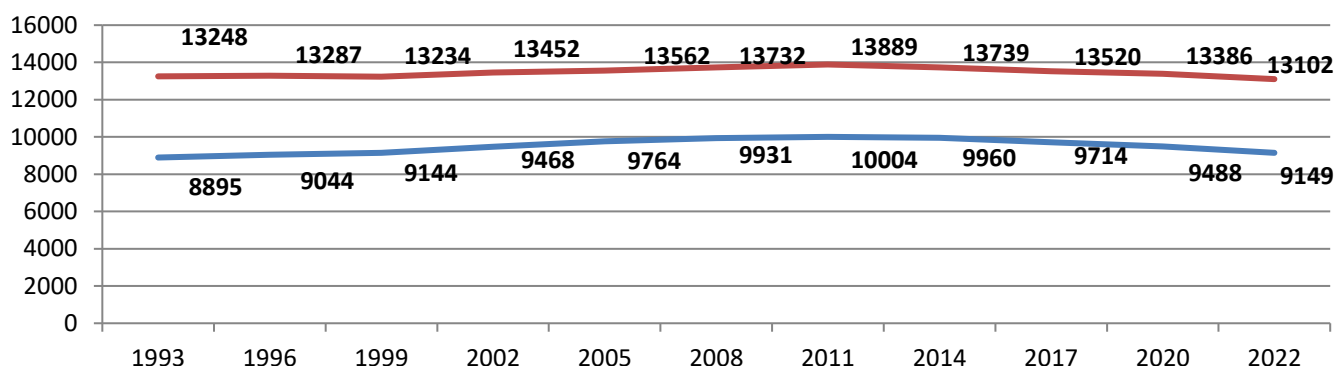
Populația după domiciliu	Ani										
	Anul 1993	Anul 1996	Anul 1999	Anul 2002	Anul 2005	Anul 2008	Anul 2011	Anul 2014	Anul 2017	Anul 2020	Anul 2023
TOTAL	13248	13287	13234	13452	13562	13732	13889	13739	13520	13386	13102
15-64 ani	8895	9044	9144	9468	9764	9931	10004	9960	9714	9488	9149



Strategia Integrată de Dezvoltare Urbană a orașului JIMBOLIA, 2023-2030

În graficul de mai jos este prezentată ponderea persoanelor apte de muncă în raport cu populația totală după domiciliu orașului Jimbolia.

Ponderea persoanelor apte de muncă la nivelul orașului Jimbolia în perioada 1993-2022



Sursa de date: Institutul Național de Statistică, Direcția Regională de Statistică Timiș

Procentual, populația aptă de muncă în raport cu populația totală a orașului după domiciliu:

Ani										
Anul	Anul	Anul	Anul	Anul	Anul	Anul	Anul	Anul	Anul	Anul
1993	1996	1999	2002	2005	2008	2011	2014	2017	2020	2023
67.14%	68.07%	69.09%	70.38%	72.00%	72.32%	72.03%	72.49%	71.85%	70.88%	69.83%

Procentul de 69,83 % corespunzător anului 2023 se situează peste media națională (68 %) însă sub media județului Timiș (72,70 %).

De o importanță ridicată o reprezintă ponderea persoanelor cu vârstă cuprinsă între 25 ani și 64 ani, deoarece în fapt acestea reprezintă resursele de muncă ale unei comunități.

Astfel, în perioada 1993-2023 la nivelul orașului Jimbolia situația se prezintă după cum urmează:

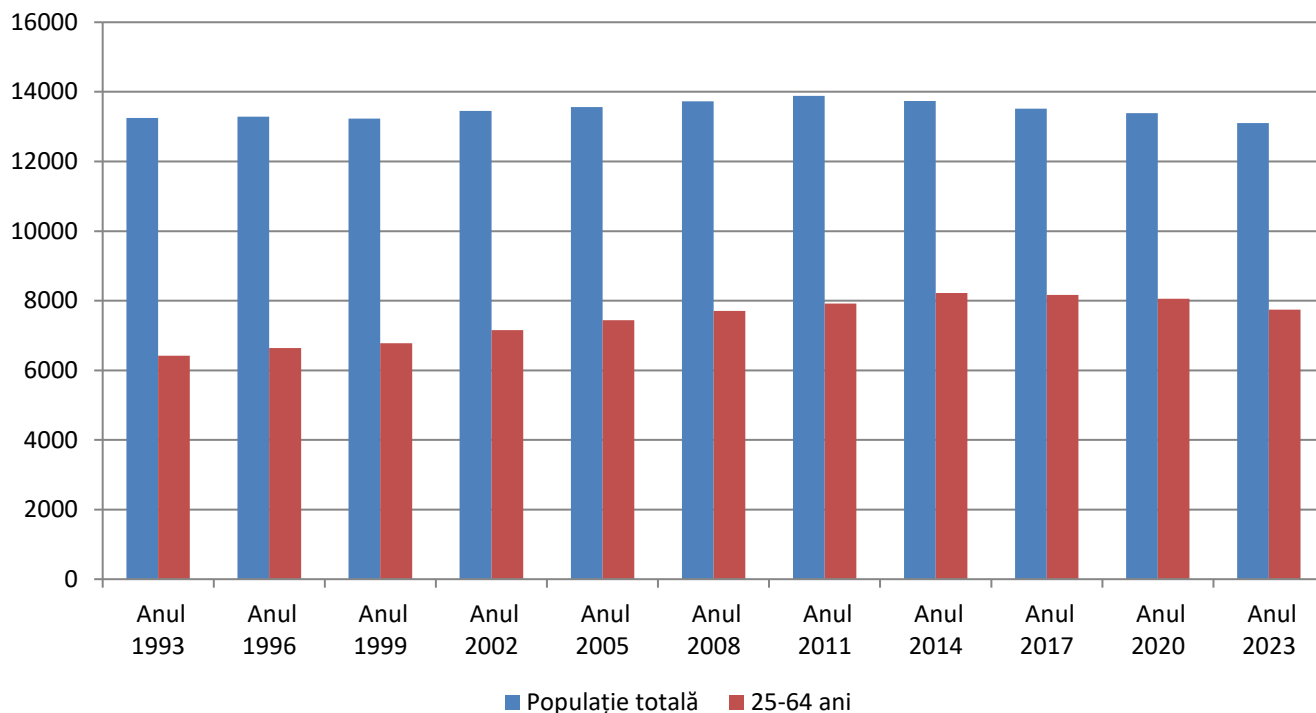
Populația după domiciliu	Ani										
	Anul 1993	Anul 1996	Anul 1999	Anul 2002	Anul 2005	Anul 2008	Anul 2011	Anul 2014	Anul 2017	Anul 2020	Anul 2023
TOTAL	13248	13287	13234	13452	13562	13732	13889	13739	13520	13386	13102
25-64 ani	6417	6638	6778	7156	7445	7711	7922	8219	8168	8052	7740



Strategia Integrată de Dezvoltare Urbană a orașului JIMBOLIA, 2023-2030

În graficul de mai jos este prezentată ponderea persoanelor cu vârstă cuprinsă între 25 ani și 64 ani în raport cu populația totală după domiciliu a orașului Jimbolia.

Resursele de muncă ale orașului Jimbolia, în perioada 1993-2023



Sursa de date: Institutul Național de Statistică, Direcția Regională de Statistică Timiș

Procentual, populația între 25 și 64 ani (resursele de muncă) în raport cu populația totală a comunei după domiciliu:

Ani										
Anul	Anul	Anul	Anul	Anul	Anul	Anul	Anul	Anul	Anul	Anul
1993	1996	1999	2002	2005	2008	2011	2014	2017	2020	2023
48.44%	49.96%	51.22%	53.20%	54.90%	56.15%	57.04%	59.82%	60.41%	60.15%	59.07%

După cum se poate observa din tabelele de mai sus în anul 2023, în orașul Jimbolia s-a înregistrat un număr de 7740 de persoane cu vârsta cuprinsă între 25 ani și 64 ani, ponderea acestei grupe de vârstă fiind de 59,07 %. Această pondere este una superioară atât valorii medii înregistrate la nivel național (55,70 %) cât și valorii înregistrate la nivelul județului Timiș (57,40 %).

Repartizarea populației active



Strategia Integrată de Dezvoltare Urbană a orașului JIMBOLIA, 2023-2030

Populația activă din punct de vedere economic (sau **forța de muncă**) cuprinde toate persoanele de 15 ani și peste, care furnizează forța de muncă disponibilă pentru producția de bunuri și servicii în timpul perioadei de referință, incluzând **populația ocupată și șomerii**.

Populația ocupată cuprinde toate persoanele de 15 ani și peste care au desfășurat o activitate economică sau socială producătoare de bunuri sau servicii **de cel puțin o oră** în perioada de referință (o săptămână), în scopul obținerii unor venituri sub formă de salarii, plată în natură sau alte beneficii.

În ceea ce privește **situația populației active din punct de vedere al ocupării** la nivelul orașului în anul 2023, situația se prezintă după cum urmează:

POPULAȚIA ACTIVĂ					
TOTAL			Din care: ocupată		
Ambele sexe	Masculin	Feminin	Ambele sexe	Masculin	Feminin
4579	2582	1997	4169	2343	1826

Din totalul populației apte de muncă, un procent de 59,16 % (714 persoane) îl reprezintă populația activă și 53,86 % reprezintă populația ocupată la nivelul orașului Jimbolia.

Dinamica structurii ocupaționale

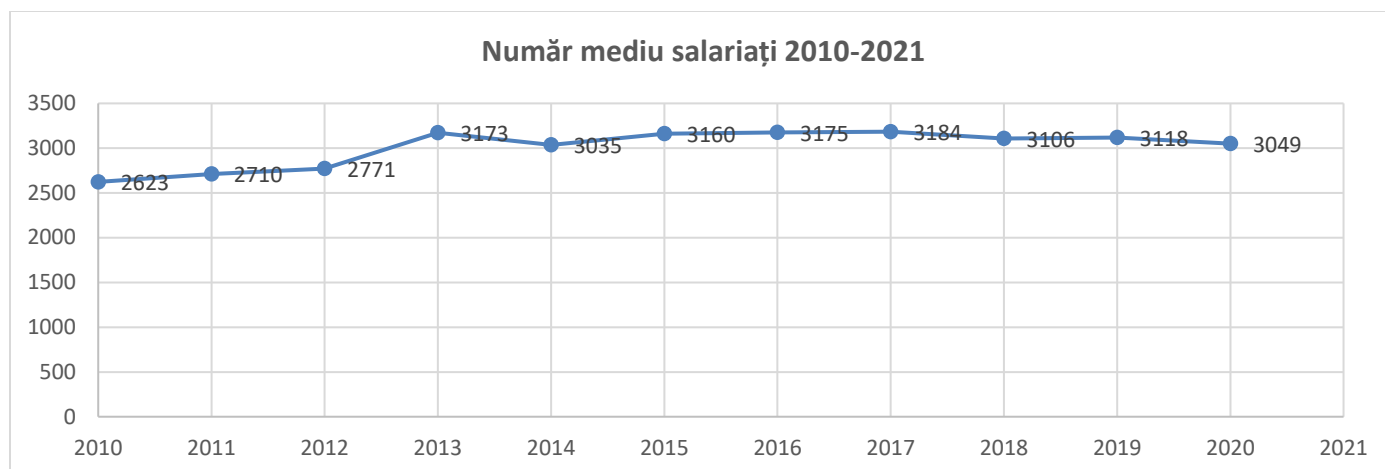
În ceea ce privește forța de muncă, potrivit bazei de date a Direcției Regionale de Statistică Timiș, la nivelul anului 2021 (ultimul an pentru care există pe portalul instituției date statistice complete), la nivelul orașului Jimbolia, numărul mediu de salariați¹⁰ a fost de 2.991 persoane.

Anul	Anul	Anul	Anul	Anul	Anul	Anul	Anul	Anul	Anul	Anul	Anul
2010	2011	2012	2013	2014	2015	2016	2017	2018	2019	2020	2021
NUMĂR PERSOANE											
2623	2710	2771	3173	3035	3160	3175	3184	3106	3118	3049	2991

¹⁰ **Salariat** este considerată persoana care-și exercită activitatea în baza unui contract de muncă într-o unitate economică sau socială – indiferent de forma ei de proprietate – sau la persoane particulare (în baza unui contract sau a unei înțelegeri), în schimbul unei remunerații sub formă de salariu, în bani sau în natură, sub formă de comision etc.



Strategia Integrată de Dezvoltare Urbană a orașului JIMBOLIA, 2023-2030



Sub aspectul dinamicii numărului mediu al salariaților la nivelul orașului Jimbolia, potrivit bazei de date a Direcției Regionale de Statistică Timiș, pentru perioada de analiză 2010 – 2021 observăm o creștere cu aproximativ 14 % a numărului de salariați, de la 2623 salariați în 2010 la 2991 salariați în 2021.

În această perioadă, de peste 10 ani, numărul maxim de salariați a fost înregistrat în anul 2017 (3.184 salariați), iar în anul 2010 s-a înregistrat cel mai mic număr de salariați (2623 persoane).

În anul 2008 (anul de început al crizei economico-financiare) numărul mediu de salariați existent la nivelul orașului era de 2926 salariați iar numărul mai scăzut înregistrat în următorul an: anul 2009- 2781 salariați fiind de fapt o consecință a crizei economice.

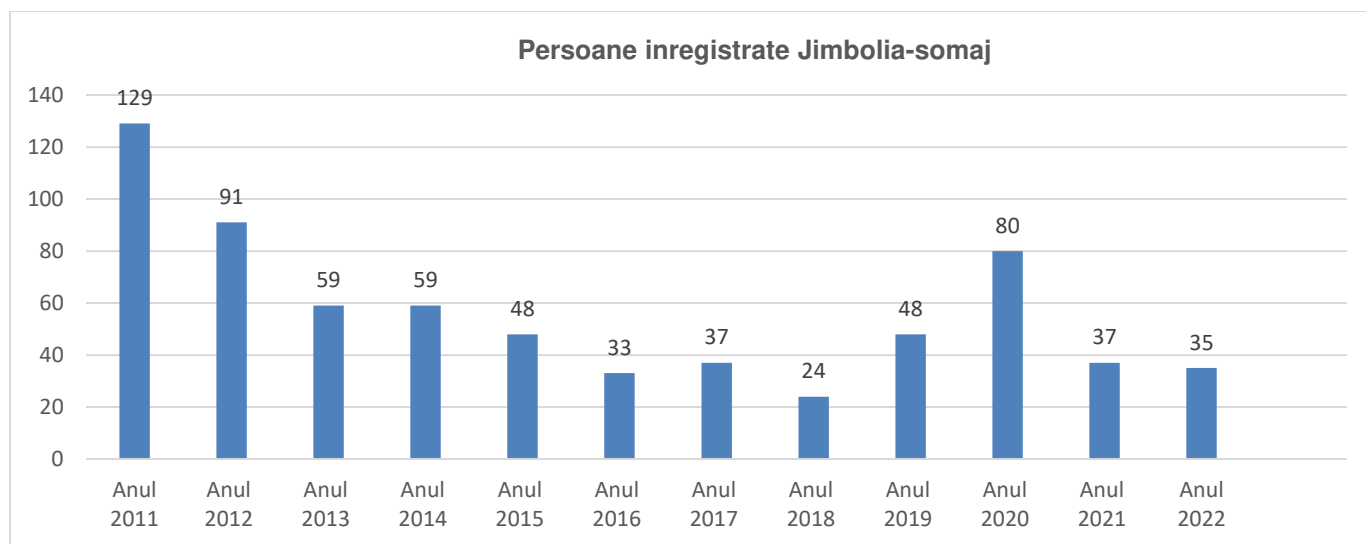
Începând cu 1 martie 2002 a intrat în vigoare Legea nr. 76/2002 privind sistemul asigurărilor pentru somaj și stimularea ocupării forței de muncă. În sensul prevederilor noii legi, somer înregistrat este persoană care îndeplinește cumulativ următoarele condiții:

- a) este în căutarea unui loc de muncă de la vârsta de minimum 16 ani și până la îndeplinirea condițiilor de pensionare;
- b) starea de sănătate și capacitățile fizice și psihice o fac aptă pentru prestarea unei munci;
- c) nu are loc de muncă, nu realizează venituri sau realizează din activități autorizate potrivit legii, venituri mai mici decât valoarea indicatorului social de referință al asigurărilor pentru somaj și stimulării ocupării forței de muncă, în vigoare;
- d) este disponibilă să înceapă lucrul în perioada imediat următoare dacă s-ar găsi un loc de muncă;
- e) este înregistrată la Agenția Națională pentru Ocuparea Forței de Muncă.

Grafic, numărul somerilor înregistrați se prezintă astfel:



Strategia Integrată de Dezvoltare Urbană a orașului JIMBOLIA, 2023-2030



În ceea ce privește situația populației active din punct de vedere al situației **somajului** situația se prezintă după cum urmează:

	Anul 2011	Anul 2012	Anul 2013	Anul 2014	Anul 2015	Anul 2016	Anul 2017	Anul 2018	Anul 2019	Anul 2020	Anul 2021	Anul 2022
	UM: Număr persoane											
Total	129	91	59	59	48	33	37	24	48	80	37	35
Masculin	53	46	29	33	25	14	20	13	22	36	17	23
Feminin	76	45	30	26	23	19	17	11	26	44	20	12

Sursa de date: Institutul Național de Statistică, Direcția Regională de Statistică Timiș

5.2. Educație și infrastructură educațională existentă

În oraș funcționează 2 unități de învățământ, respectiv Liceul Tehnologic Jimbolia și Școala Gimnazială Jimbolia, cu un total de 59 de clase (primar, gimnazial, liceal și profesional) în care invata 1.326 elevi.

Scurt istoric

În anul 1768 Învatamant primar se făcea în limba germană

Între anii 1872-1920 a funcționat Școala medie de băieți cu limba de predare germanoă și temporar maghiară

În prioada 1885-1952 a funcționat în Jimbolia o Școală de ucenici

și între anii 1902-1948 a funcționat în Jimbolia o Școală gimnazială de fete cu limba de predare maghiară (până în 1919) apoi germană

Din anul 1919 până în anul 1924 a funcționat o Școală gimnazială cu profil real german de opt clase

Între anii 1924-1932 a existat Gimnaziu de stat cu limba de predare germana, ulterior romană

În prioada 1934-1938 a funcționat în Jimbolia o Școală gimnazială mixtă, de stat, cu limba de predare română



Strategia Integrată de Dezvoltare Urbană a orașului JIMBOLIA, 2023-2030

1932-1948 Gimnaziu german romano-catolic de băieți (cu Interrupere 1942-1945)

1942-1944 Gimnaziu german mixt

În anul 1948 se înființează o Școală elementară cu șapte clase, cu limba de predare română, germană, maghiară

În anul 1955 se înființează Liceul cu clase române și germane (până în anul 1992) și maghiare (până în anul 1974), liceu care funcționa în clădirea fostei școli de maici „JESULEUM” ridicată în anul 1902.

În anul 2000 se unifică Școala Agricolă Jimbolia cu Liceul Industrial Jimbolia și institutia nou creată poartă numele de Grup Școlar „Mihai Eminescu” Jimbolia.

În anul 2010 Grupul Școlar „Mihai Eminescu” Jimbolia își schimbă numele în Liceul Tehnologic Jimbolia.

Situația populației școlare ¹¹ din ultimii ani sunt:

Niveluri de educatie	Ani												
	2010	2011	2012	2013	2014	2015	2016	2017	2018	2019	2020	2021	2022
	UM: Numar persoane												
Total	2450	2172	2407	2187	2061	1985	1894	1808	1761	1784	1739	1649	1573
Copii înscriși în grădinițe	430	411	375	333	328	274	259	223	263	266	262	253	244
Elevi inscristi in invatamantul primar	:	:	:	523	508	518	493	503	449	449	408	402	410
Elevi inscristi in invatamantul gimnazial	:	:	:	454	408	392	415	364	355	353	329	359	316
Elevi inscristi in invatamantul liceal	885	796	913	796	735	669	615	623	635	623	606	539	565
Elevi inscristi in invatamantul profesional	111	:	:	:	62	132	112	62	47	93	134	96	38
Elevi inscristi in invatamantul postliceal (inclusiv invatamantul special)	22	35	110	81	20	:	:	33	12	:	:	:	:

¹¹ Populația școlară - reprezintă totalitatea copiilor din gradinițe și creșe, a elevilor și studenților cuprinși în procesul de instruire și educare dintr-un an școlar/universitar din cadrul educației formale, indiferent de formele de învățământ pe care le frecventează (de zi/ cu frecvență - program de zi, seral/cu frecvență - program seral, cu frecvență redusă și la distanță), programul de studii și de vârstă.



Strategia Integrată de Dezvoltare Urbană a orașului JIMBOLIA, 2023-2030

În ceea ce privește infrastructura (săli de clasă) pe niveluri de educație situația se prezintă astfel:

Niveluri de educatie	Ani									
	2013	2014	2015	2016	2017	2018	2019	2020	2021	2022
	UM: Număr săli de clasă									
Invatamant preșcolar	:	16	17	15	9	9	9	13	13	13
Invatamant primar si gimnazial	61	63	63	63	63	63	63	60	60	60
Invatamant liceal	33	39	35	31	31	21	21	21	21	29

Un aspect important este și existența echipamentelor IT (PC-uri/) în unitățile de învățământ. Astfel, în ultimii ani, situația se prezintă după cum urmează:

Niveluri de educatie	Ani									
	2013	2014	2015	2016	2017	2018	2019	2020	2021	2022
	UM: Număr									
Învățământ preșcolar	:	7	9	10	13	14	12	12	15	16
Învățământ primar și gimnazial	54	92	92	92	92	92	92	106	106	106
Învățământ liceal	102	99	132	116	164	139	139	139	139	139

După cum se poate observa, la toate nivelurile de învățământ numărul echipamentelor practic, s-a dublat în 2022 față de acum 10 ani (anul 2013)

În ceea ce privește personalul didactic¹², pe niveluri de educatie, situația se prezintă astfel:

Niveluri de educatie	Ani												
	2010	2011	2012	2013	2014	2015	2016	2017	2018	2019	2020	2021	2022
	UM-Număr												
Învățământ preșcolar	15	15	17	20	21	19	20	17	16	16	17	17	17
Învățământ primar	:	:	:	23	23	23	22	23	22	22	24	23	24
Învățământ gimnazial	:	:	:	44	35	28	28	30	33	29	26	25	25
Învățământ liceal	49	60	58	65	63	50	53	55	55	55	51	47	44

'-' – nu se cunosc date

¹² Personalul didactic - reprezintă persoanele fizice care sunt angajate în sistemul de învățământ și predau în cadrul procesului educațional și de instruire (cu normă întreagă și cu normă parțială). Fiecare cadru didactic se înregistrează o singură dată, numai la unitatea de învățământ la care are funcția de bază (are cartea de munca) sau predă numărul cel mai mare de ore didactice.



Învățământul primar și gimnazial

Efectivul de elevi la finalul anului școlar 2021-2022

ÎNVĂȚĂMÂNT PRIMAR					ÎNVĂȚĂMÂNT GIMNAZIAL			
TOTAL ELEVİ: 402					TOTAL ELEVİ: 359			
CLS.P	CLS.I	CLS.II	CLS.III	CLS.IV	CLS.V	CLS.VI	CLS.VII	CLS.VIII
TOTAL ELEVİ					TOTAL ELEVİ			
90	66	74	82	75	82	94	85	93
Secția Magh. Preg. 2	1	1	2	1	2	1	2	0
ADS	2	1	3	2				

ÎNVĂȚĂMÂNT PRIMAR							ÎNVĂȚĂMÂNT GIMNAZIAL				TOTAL
TOTAL: 402							TOTAL: 359				761
CLASA	CLS P	CLS I	CLS II	CLS III	CLS IV	ADS	CLS. V	CLS. VI	CLS. VII	CLS. VIII	
Elevi plecați	6	4	4	1	1	0	1	3	2	1	23
Elevi veniți	2	3	1	0	1	0	2	0	1	0	11
Abandon școlar	11	1	1	6	6	2	2	2	8	1	40

Rezultate la concursurile școlare:

Disciplina: Biologie

Premiul obținut:

Premiul II, Premiul III, 2 mențiuni – Faza Județeană

Premiul Special – Națională

Disciplina: Matematică

Premiul obținut:

Premiul I, Mențiune- Concurs județean

Mențiune- Olimpiadă județeană

Disciplina: Muzică

Premiul obținut:

2 Premii III - Concurs județean

Disciplina: Geografie



Premiul obținut:

Premiul III, Premiu special- Olimpiadă județeană
 Premiul III, 4 Premii speciale- Concurs Terra/județ
 Premiul special- Concurs Terra/națională

Disciplina: Limba germană

Premiul obținut:

Mențiune - Concurs județean

Disciplina:

Limba engleză

Premiul obținut:

Mențiune - Olimpiadă județeană
 Premiul I- Faza Județeană

Învățământul în limba maternă:

În semestrul I anul școlar 2021 – 2022, în cadrul unității, a funcționat secția maghiară – formată din 1 clasă simultan la ciclul primar, care a cuprins elevi de la clasa Pregătitoare până la clasa a IV-a, însumând 7 copii, în timp ce la ciclul gimnazial, a existat 1 clasă în regim simultan, însumând 5 elevi.

La finalul anului școlar s-a propus reducerea cu 1 clasă simultan la secția maghiară, ciclul gimnazial. Astfel că din anul școlar 2022-2023 va funcționa doar 1 clasă simultan la ciclul primar.

Rezultatele la învățătură ale elevilor din învățământul primar și gimnazial în anul școlar 2021-2022 sunt prezentate în tabelele următoare:

Învățământul primar:

Elevi înscriși la început de an	Elevi rămași la sfârșitul anului	Promovați	Repetenți
402	367	349	18

Învățământul gimnazial:

Elevi înscriși la început de an	Elevi rămași la sfârșitul anului	Promovați	Promovați pe medii			Repetenți
			5-6.99	7-8.99	9-10	
359	342	320	18	138	164	22

Învățământul liceal

În anul școlar 2023-2024 Liceul Tehnologic din Jimbolia oferă următoarele calificari scolarizate:



Strategia Integrată de Dezvoltare Urbană a orașului JIMBOLIA, 2023-2030

PROFILUL	SPECIALIZAREA	LOCURI ADMITERE 2023
Filiera teoretică. Profil real	MATEMATICĂ INFORMATICĂ	26
Filiera teoretică. Profil uman	FILOLOGIE	52
Filiera tehnologică. Profil tehnic	TEHNICIAN ÎN INSTALAȚII ELECTRICE	24
	TEHNICIAN IN AUTOMATIZĂRI	24
	TEHNICIAN MECANIC PENTRU INTREȚINERE ȘI REPARAȚII	24
	TEHNICIAN ELECTROTEHNIST	24

Liceul Tehnologic din Jimbolia

Clădiri	Săli de clasă/laboratoare/ateliere
Corpul A în str. Gheorghe Doja.14, sediul instituției (învățământ liceal);	17 săli cu o suprafață de 906 mp 1 laborator de fizică de 58 mp 1 laborator de chimie de 70 mp 2 laboratoare de informatică de 76.5 mp, respectiv 40 mp 1 laborator de biologie de 76 mp 1 laborator de lb. străine de 50 mp 1 laborator mecanic de 88 mp 1 sala de sport de 120 mp 1 bibliotecă de 174,42 mp
Corpul B în str. Republicii, nr.50, (învățământ liceal, zi și seral);	12 săli de clasă cu o suprafață de 597 mp. 1 atelier de lacatușerie de 157,5 mp. 1 atelier de lacatușerie de 54,72 mp 1 laborator de informatică de 54,72 mp. 1 laborator de electronică de 54,72 mp. 1 laborator de electrotehnică de 54.72 mp 1 sală de sport de 80 mp 1 cabinet psihologie de 36 mp
Corpul C în str. Tudor Vladimirescu, nr. 61 (ateliere practică);	1 atelier de electrotehnică automatizări de 84 mp 1 atelier de sudură de 28 mp 1 atelier mecanică-electrotehnică de 44 mp 1 atelier mecanic auto-pompe injecții de 167 mp 1 atelier mecanic de 63 mp 1 atelier de croitorie de 98 mp 1 atelier de încălțăminte de 69 mp



5.3. Infrastructura socială

Potrivit prevederilor Legii nr. 448/2006 republicată, rolul autorității locale este de a monitoriza în condiții optime atribuțiile și obligațiile care le revin asistenților personali în vederea ameliorării situației persoanelor cu handicap grav astfel încât să primească îngrijire specială la nivelul la care starea lor o cere. Îngrijirile ce li se acordă pot permite persoanelor bolnave să-și valorifice potențialul fizic, intelectual, spiritual, emoțional și social, în pofida handicapului de care suferă.

În prezent în cadrul Primăriei orașului Jimbolia sunt angajați 33 persoane ca asistenți personali ai persoanelor cu handicap din care 24 persoane sunt asistenți personali pentru adulți iar 6 asistenți personali pentru minori.

La nivelul orașului sunt înregistrate 67 persoane cu handicap gradul grav care au optat pentru primirea unei indemnizații lunare în locul angajării unui asistent personal. În ceea ce privește reprezentanții legali ai persoanelor cu handicap grav, aceștia sunt persoanele cu handicap grav.

De asemenea, pe baza O.U.G. nr. 27/27.08.2013, pentru modificarea și completarea O.U.G. nr. 70/2011 și a H.G. nr. 778/09.10.2013, Primăria acordă ajutoare pentru încălzirea locuințe.

Protecția socială

Serviciul Public de Asistență Socială din cadrul Primăriei orașului Jimbolia este acreditat ca furnizor de servicii sociale. Începând cu anul 2022 activitatea Căminului pentru persoane vârstnice Jimbolia a fost preluată de către Consiliul Județean Timiș în cadrul Direcției Generale de Asistență Socială și Protecția Copilului Timiș, conform H.C.L. Jimbolia nr. 7/20.01.2022 privind aprobarea predării Căminului pentru persoane vârstnice Jimbolia și H.C.J. Timiș nr. 21 din 09.02.2022 privind aprobarea înființării Serviciului Social rezidențial Căminul pentru Persoane Vârstnice Jimbolia, prin preluare, ca structură fără personalitate juridică, în cadrul Direcției Generale de Asistență Socială și Protecția Copilului Timiș.

Începând cu 01.07.2022 Centrul de zi pentru copii cu dizabilități "Nu mă uita" și-a încheiat activitatea conform H.C.L. Jimbolia nr. 119 din 30.06.2022 privind aprobarea transformării serviciului social Centrul de zi pentru copii cu dizabilități "Nu mă uita" Jimbolia, în serviciul social Serviciul de asistență comunitară Jimbolia.

La nivelul Primăriei orașului:

Compartimentul Prestații sociale realizează următoarele servicii:

- preluare cereri ajutor social;
- realizează anchete sociale pentru beneficiarii ajutorului social;
- informarea beneficiarilor de ajutor social asupra drepturilor și obligațiilor;
- realizează referate privind acordarea ajutorului de înmormântare;
- preluare cereri alocație pentru susținerea familiei;



Strategia Integrată de Dezvoltare Urbană a orașului JIMBOLIA, 2023-2030

- anchete sociale beneficiari alocație pentru susținerea familiei;
- preluarea cererilor și verificarea documentelor depuse pentru acordarea indemnizației pentru creșterea copilului;
- preluarea cererilor și verificarea documentelor depuse pentru acordarea stimulentei de inserție;
- anchete sociale pentru acordarea indemnizației pentru creșterea copilului, stimulentei de inserție și alocației de stat europene;
- preluarea cererilor și verificarea documentelor depuse pentru acordarea stimulentei de inserție privind reîntoarcerea în câmpul muncii;
- preluarea cererilor și verificarea documentelor pentru acordarea alocației de stat;
- preluarea cererilor și verificarea documentelor pentru acordarea alocațiilor de stat europene;
- verificări în teren;
- situații analitice a tichetelor sociale distribuite titularilor;
- preluare cereri și verificarea dosarului pentru încălzirea locuinței cu lemne-gaze naturale pe perioada sezonului rece ;
- rapoarte statistice;
- anchete sociale;
- raportări privind listele cu beneficiarii eligibili ai tichetului social nou-născuți, OUG 113/2022.

Compartimentul Protecția persoanelor vârstnice și a persoanelor cu handicap realizează următoarele servicii:

- identificarea persoanelor vârstnice ca fiind în situație de risc;
- preluare cereri internare la Căminul pentru persoane vârstnice Jimbolia;
- preluare cereri internare la Centre rezidențiale pentru persoane vârstnice, din afara localității;
- dispoziții externări din Căminul pentru persoane vârstnice Jimbolia;
- întocmire evaluări socio- medicale persoane vârstnice;
- realizarea de planuri de intervenție personalizate pentru persoane vârstnice;
- realizarea de anchete sociale încadrare/reîncadrare în grad de handicap;
- realizare de anchete sociale pentru Certificate de orientare școlară și profesională;
- întocmire dosare pentru D.G.A.S.P.C. Timiș;
- realizare de anchete sociale pentru angajarea asistentului personal al persoanei cu handicap;
- realizare de anchete sociale pentru persoanele cu handicap grav care optează pentru indemnizație;
- realizare de informări cu privire la drepturi și obligațiile persoanei cu handicap/părinte sau reprezentant legal;
- verificări în teren privind activitatea asistenților personali al persoanelor cu grad de handicap grav;
- verificări rapoarte de activitate a asistenților personali ai persoanelor cu handicap;
- anchete sociale persoanelor care solicită pensie de invaliditate;
- întocmire contracte cu familia copilului cu dizabilități;
- monitorizare contracte cu familia/plan de abilitare/reabilitare;



Strategia Integrată de Dezvoltare Urbană a orașului JIMBOLIA, 2023-2030

- rapoarte de monitorizare pt. Serviciul management de caz adulți.

Compartimentul Autoritate tutelară și Protecția copilului realizează următoarele servicii:

- vizite la domiciliul minorilor care figurează în tabelele transmise de unitățile de învățământ ca fiind cu părinte unic susținător sau cu ambii părinți plecați la muncă în străinătate;
- instrumentare dosar pentru desemnare reprezentant legal al copilului a cărui părinte unic susținător sau ambii părinți plecați la muncă în străinătate;
- ședințe consiliere pentru persoana desemnată de instanță ca reprezentant legal al copilului a cărui părinte unic susținător sau ambii părinți sunt plecați la muncă în străinătate.
 - realizare plan de servicii pentru prevenirea separării minorului de familie;
 - realizare rapoarte monitorizare Plan de servicii pentru prevenirea separării minorului de familie;
 - realizare anchete sociale pentru reintegrarea în familie a minorului;
- rapoarte monitorizare activitate tatori;
- realizare de anchete sociale (divorț cu minori, pensie întreținere, program vizită minor, tagadă paternitate, stabilire domiciliu minor, modificarea autoritate părintească) ;
- exercitare autoritate părintească - 5
- emitere dispoziție curatelă specială, minori sub 14 ani;
- emitere dispoziție curatelă;
- raportări anuale Judecătorie;
- anchete sociale pentru înscrierea la școală;
- identificare elevi cu risc de abandon;
- declarații reintegrare minor în familie – 15;
- diverse adrese cu instituțiile publice (DGASPC; Poliție etc) beneficiarii/cetățenii ;
- realizare dosare plasament.

Ajutor pentru încălzirea locuinței și suplimentul pentru energie:

Conform Raportului Primarului (anul 2022) s-a alocat suma de 91.448 lei pentru finanțarea ajutorului pentru încălzirea locuinței. Astfel, pentru încălzirea locuințelor cu gaz, pentru perioada noiembrie 2021- martie 2022, au beneficiat un număr de 31 de familii. Pentru încălzirea locuințelor cu lemne, cărbuni sau combustibili petrolieri, pentru familiile și persoanele singure, inclusiv cele beneficiare de ajutor social, pentru perioada noiembrie 2021- martie 2022, au beneficiat un număr de 84 de familii. Pentru încălzirea locuințelor cu energie electrică, pentru perioada noiembrie 2021- martie 2022, au beneficiat un număr de 2 familii.

Toate sumele privind ajutorul pentru încălzirea locuințelor și a suplimentului pentru sunt achitate de către Agenția Județeană pentru Plăți și Inspecție Socială Timiș.

Ajutoare de urgență. În anul 2022 nu s-au acordat ajutoare de urgență.



Alocații de stat pentru copii

Primăria Jimbolia, prin compartimentul „Asistență socială și relații cu publicul”, a întocmit și a pus în plată în anul 2022 un număr de 30 de alocații de stat pentru copii între 0 - 18 ani . Sumele pentru aceste alocații sunt oferite de Agenției Județene pentru Prestații și Inspecție Socială Timiș

Alocații pentru susținerea familiei și ajutor social

Începând cu luna ianuarie 2022, Primăria Jimbolia, prin compartimentul de specialitate, a preluat un număr de 6 cereri alocație pentru susținerea familiei, au fost realizate un număr de 10 anchete sociale beneficiari alocație pentru susținerea familiei, 6 anchete sociale pentru acordarea indemnizației pentru creșterea copilului și a stimulentului de inserție. Sumele pentru aceste alocații sunt oferite de Agenției Județene pentru Prestații și Inspecție Socială Timiș. Totodată, în anul 2022 s-au acordat ajutoare sociale în sumă de: 1.394.192 lei și burse sociale în sumă de 646.504 lei.

Indemnizație cuvenită adultului cu handicap gradul grav cu asistent personal

Conform Raportului Primarului pentru anul 2022, pentru finanțarea cheltuielilor privind drepturile asistenților personali ai persoanelor cu handicap și a indemnizațiilor lunare ale persoanelor cu handicap s-a alocat suma de 2.120.000 lei, din sume defalcate din TVA pentru finanțarea cheltuielilor descentralizate, cu 203.000 lei mai mult ca în anul 2021, ceea ce reprezintă 90% din totalul cheltuielilor pentru această categorie de persoane. Totodată, în anul 2022 s-a alocat suma 81.000 lei pentru copii cu nevoi speciale.

Tichete pentru grădiniță:

În anul 2022 s-a alocat, tot din sume defalcate din TVA, suma de 5.000 lei pentru acordarea de tichete sociale pentru grădiniță,

Persoane vârstnice

În anul 2022 a fost din bugetul local a fost alocată suma de 684.046 lei pentru finanțarea căminelor pentru persoane vârstnice. Menționăm faptul că, că începând cu luna aprilie 2022 Căminul pentru persoane vârstnice Jimbolia nu se mai finanțează din bugetul local, acesta fiind în subordinea DAGSPC Timiș.

Locuințe

În anul 2022 s- s-au primit un număr de 99 noi cereri de locuință din fondul locativ de stat, precum și ANL. Totodată, în cursul anului 2022 au repartizat un număr de 71 locuințe ANL

Servicii sociale existente la nivelul orașului Jimbolia

A. Servicii pentru protecția, copilului, tânărului și familiei

1. Primăria orașului Jimbolia – S.P.A.S.: Centrul de zi pentru copii cu dizabilități Nu mă uita – 30 beneficiari
2. Asociația Societatea de caritate Blythswood Romania, Filiala Banat: Centrul de zi pentru copii de clasele I-IV din familii în dificultate și Centrul de zi pentru copii de clasele V-VIII din familii defavorizate 29 + 43 (72 beneficiari)

B. Servicii pentru protecția persoanelor adulte:



Strategia Integrată de Dezvoltare Urbană a orașului JIMBOLIA, 2023-2030

1. Primăria orașului Jimbolia – S.P.A.S. Căminul pentru persoane vârstnice Jimbolia – 52 beneficiari (capacitate – 70 beneficiari);
2. Asociația Societatea de caritate Blythswood Romania, Filiala Banat: Servicii de asistență la domiciliu a persoanelor vârstnice care nu se pot gospodări și întreține singure - 15 beneficiari

5.4. Sănătate (infrastructură, resurse umane)

Infrastructura pentru sănătate ocupă un loc important în dezvoltarea socio-economică nu numai pentru orașul Jimbolia, ci și a microregiunii situată în județul Timiș, mai ales prin dotările din ultimii ani.

Spitalul Dr. Karl DIEL - spital public - este cea mai importantă infrastructură din domeniul sănătății din localitate, fiind destinată populația orașului și a comunelor învecinate.

Spitalul Dr. Karl Diel Jimbolia este subordonat Consiliului Local al Orașului Jimbolia (în conformitate cu prevederile OUG nr. 162/2008 privind transferul ansamblului de atribuții și competențe exercitate de Ministerul Sănătății Publice către autoritățile administrației publice locale) în baza Hotărârii Consiliului Local Jimbolia nr. 123 din 24.06.2010.

Spitalul Dr. Karl Diel Jimbolia, deservește o populație de aproximativ 36.000 de locuitori (1 pat la 288 de locuitori) și este situat într-o zonă industrial-agrară.

Pacienții provin din Jimbolia și comunele învecinate, cum ar fi:

Comloșul Mare (cu satele : Comloșul Mic și Lunga) - 15 km distanță de Jimbolia

Cărpiniș - 16 km distanță de Jimbolia

Lecea Mare (cu satul Lecea Mica)- 25 km distanță de Jimbolia Lenauheim (cu satele: Grabaț, Bulgaruș)- 16 km distanță de Jimbolia

Cenei (cu satul : Bobda) - 24 km distanță de Jimbolia

Uivar (cu satele Otelec, Pustiniș) - 31 km distanță de Jimbolia

Checea- 16 km distanță de Jimbolia

Scurt istoric. Karl Diel- Fondatorul spitalului din Jimbolia

Karl Diel, cel care avea să pună bazele chirurgiei moderne în Timiș, s-a născut în 1855, la Hatzfeld, pe atunci o comună a Imperiului austriac aflată sub administrație maghiară (azi orașul Jimbolia din județul Timiș), într-o familie de meșteșugari.

Karl Diel a absolvit, în 1877 Facultatea de medicină din Budapesta. A urmat o carieră medicală strălucită, în care a urcat toate treptele ierarhiei profesionale, lucrând alături de somități medicale ale vremii. După câțiva ani petrecuți la secția de chirurgie a spitalului universitar Rochus din Budapesta ca asistent medical, încă din anii studenției, Karl Diel a revenit în comuna natală în 1882, unde a continuat să profeseze.

Aici exista doar un spital comunal cu zece paturi, înființat în 1855, condus de un singur medic, astfel încât dr. Diel a avut inițiativa construirii unui nou spital.



Strategia Integrată de Dezvoltare Urbană a orașului JIMBOLIA, 2023-2030

Inaugurarea festivă a **spitalului teritorial „Elizabeta”**, care avea 90 de paturi și putea concura cu spitale mari precum cele din Timișoara sau Arad a avut loc în anul 1896, director al acestuia fiind numit Ernst Stroß.

Conducerea secției de chirurgie a fost preluată de fondatorul spitalului, doctorul Diel, care a devenit în 1924 și director, deținând această funcție până în 1928. În acei ani a coordonat și un sanatoriu privat. De-a lungul prodigioasei sale cariere, a operat cu succes peste 50.000 de bolnavi veniți din întregul Banat. În toamna anului 1919, când o parte a spitalului militar din Timișoara a fost evacuată, pacienții care veau nevoie de intervenții chirurgicale au fost mutați la spitalul din Jimbolia, în secția condusă de dr. Diel.

După alipirea Jimboliei la Regatul României Mari, localitatea a fost vizitată de Regele Ferdinand, care l-a decorat pe doctorul Karl Diel cu ordinul „Steaua României” pentru meritele sale profesionale. Omagiul Jimboliei pentru dr. Karl Diel Karl Diel a încetat din viață în 1930, la Jimbolia, la scurt timp după împlinirea vârstei de 75 de ani, la doar doi ani după pensionare, și a fost înmormântat în orașul natal.

În semn de recunoștință pentru vestitul chirurg, colegiul medicilor bănățeni și locuitorii Jimboliei au făcut o colectă pentru ridicarea unui monument al doctorului Karl Diel. Statuia de bronz de peste trei metri realizată de sculptorul timișorean Rubletzky Géza, care este așezată pe o piatră cubică din granit de un metru și jumătate în parcul orașenesc din fața primăriei a fost dezvelită în 1940.

Din 1998, spitalul din Jimbolia construit prin grija sa îi poartă numele, iar în anul 2000, în casa natală a renumitului medic a fost amenajat un punct muzeistic în memoria sa.

Astăzi, Spitalul Dr. Karl Diel Jimbolia se clasifică în categoria spitalelor orașenești, iar după patologia pe care o tratează în spital de îngrijiri pentru acuți și cronici, având o structură unipavilionară și o infrastructură corespunzătoare pentru desfășurarea în condiții normale a activității medicale. Această clasă include unități care deservește unitatea administrativ-teritorială și care se limitează la afecțiuni cu grad mic de complexitate.

Este un spital de categoria a IV a, conform Hotărârii 42/28.04.2023 al Colegiului director pentru aprobarea raportului de acreditare, având ordinul de încadrare în categoria de acreditare nr. 133/16.05.2023

Spitalul Dr. Karl Diel deține următoarele certificate de calitate:

Certificat de acreditare

Certificat ISO 9001

Certificat de acreditare RENAR

Certificat de acreditare HACCP

Conform Raportului Primarului pentru anul 2022, spitalul a funcționat în anul 2022 cu 125 de paturi, din care: 25 de paturi secția medicină internă (din care 6 paturi neurologie, 6 paturi cardiologie), 22 paturi comp. boli cronice, 10 paturi comp. obstetrică ginecologie (din care 3 paturi nou născuți), 25 de paturi secția chirurgie generală (din care 11 paturi chirurgie, 6 paturi urologie, 5 paturi ortopedie-traumatologie,



Strategia Integrată de Dezvoltare Urbană a orașului JIMBOLIA, 2023-2030

3 paturi ATI), 30 paturi secția pneumologie (din care 24 de paturi comp. TBC), 13 paturi recuperare, medicină fizică și balneologie.

Pe ani, situația numărului de paturi, se prezintă astfel:

Paturi	Ani										
	2002	2004	2006	2008	2010	2012	2014	2016	2018	2020	2022
	UM: Numar										
Internare continuă	160	125	125	135	125	125	125	125	125	125	125
Cazuri de zi	:	:	:	:	:	:	:	:	:	12	12

'-' - date lipsă

Toate secțiile medicale au corespondent de cabinet medical în ambulatoriul integrat și suplimentar, în ambulatoriu mai funcționează cabinet de oftalmologie, ORL, dermatovenerologie, endocrinologie, diabet zaharat, boli de nutriție și alte boli metabolice, boli infecțioase, planificare familială, dispensar TBC. În cadrul spitalului mai funcționează un laborator de analize medicale și radiologie.

Serviciile medicale de urgență sunt asigurate prin 2 linii de gardă (specialități medicale și specialități chirurgicale).

Spitalul are un număr total de 231 de posturi aprobate, din care ocupate la data de 31.12.2022, 215 posturi, din care 30 de medici.

Pe ani, situația se prezintă astfel:

Categoriile de cadre medico-sanitare	ANI										
	2011	2012	2013	2014	2015	2016	2017	2018	2019	2020	2021
Medici- sistem public	26	23	24	24	24	28	29	30	28	27	30
Medici-sistem privat	7	8	8	9	10	10	11	11	11	11	11
din total medici: medici de familie-sistem public	:	:	:	:	:	:	:	:	:	:	1
din total medici: medici de familie-sistem privat	5	6	6	6	7	7	8	8	8	8	8
Stomatologi-sistem privat	3	7	7	7	7	8	8	8	8	8	8
Farmacisti-sistem public	1	2	2	2	1	1	:	:	1	1	1
Farmacisti-sistem privat	3	3	4	4	4	3	3	3	3	3	3
Personal sanitar mediu-sistem public	59	56	59	59	66	65	68	67	66	73	76



Strategia Integrată de Dezvoltare Urbană a orașului JIMBOLIA, 2023-2030

Personal sanitar mediu-sistem privat	9	14	15	15	15	15	17	17	17	17	17
---------------------------------------------	---	----	----	----	----	----	----	----	----	----	----

În anul 2022, în cadrul spitalului au fost externați un număr de 3570 pacienți în forma de spitalizare continuă și 3263 cazuri în forma de spitalizare de zi (1302 pacienți internati cu bilet de trimitere și 2268 pacienți cărora li s-a întocmit fișa de spitalizare urgențe).

În anul 2022 structura organizatorică a spitalului a fost în continuare modificată, funcție de evoluția numărului de cazuri, avizate de DSP, prin reorganizarea compartimentului de boli cronice în și o parte din an și prin alocarea Compartimentului de Recuperare, medicină fizică și balneologie, în vederea asigurării capacității corespunzătoare pentru internarea pacienților suspecți și confirmați de infecția cu virusul Sars Cov2. În anul 2022 au fost internați un număr de 145 de pacienți pozitiv COVID19

La nivelul anului 2022, în cadrul ambulatoriului integrat au fost acordate 28.336 de consultații; la camera de gardă a spitalului s-a prezentat un număr de 9.199 de pacienți.

Spitalul Dr. Karl Diel Jimbolia prestează servicii de spitalizare continuă, de zi și ambulatoriu, laborator de analize medicale și radiologie. În cadrul spitalului se prestează servicii în specialitățile : medicină internă, chirurgie, cardiologie, neurologie, recuperare medicală, obstetrică-ginecologie, neonatologie, urologie, ortopedie-traumatologie, dermatologie, pneumologie, endocrinologie, diabet, gastroenterologie, ORL, dematovenerologie, psihiatrie, ATI, R.M.F.B.(Medicină fizică și de reabilitare)

Începând cu data de 25.01.2021, în cadrul ambulatoriului spitalului (policlinică), funcționează un nou cabinet medical în specialitatea endocrinologie.

Cabinetul dispune de un ecograf performant, iar prin laboratorul de analize medicale al spitalului se pot asigura investigațiile specifice.

Starea fizică a clădirilor în care își desfășoară activitatea spitalul a cunoscut, de asemenea, o îmbunătățire recentă prin reabilitarea zidăriei și acoperișului. În stare critică se află încă pavilionul destinat bolilor cronice, necuprins în respectivele lucrări, precum și instalația de încălzire centrală și cea electrică din toate pavilioanele spitalului, care necesită investiții prompte.

Infrastructura de sănătate este completată de cele 8 cabinete de medicină de familie (CABINET MEDICAL MEDICINA DE FAMILIE DR. ELEKES DANIELA, CABINET MEDICAL MEDICINA DE FAMILIE DR. RADU LIVIAM.F DR RADU ELENA, M.F DR KISS CORNELIA, CMI DR IBRAM TATIANA, CABINET MEDICAL MEDICINA DE FAMILIE DR. SUCIU MARIA, CABINET MEDICAL DR ANDRO ECATERINA, 3 cabinete de stomatologice: CAB. MED.MED DENTARA DR. TOMA LUIZA, CMD DR. CERNICA MIRELA, CMD DR. BOLDOR CRISTIAN și 4 farmacii, care funcționează în regim privat și a căror accesibilitate este influențată de disponibilitatea de a încheia contracte cu Casa de Asigurări de Sănătate Timiș pentru a oferi servicii în regim de compensare sau gratuitate.



Strategia Integrată de Dezvoltare Urbană a oraşului JIMBOLIA, 2023-2030

Indicatorul care reflectă măsura în care serviciile de asistență medicală sunt asigurate este numărul mediu de medici la 1000 de locuitori. Ținând cont că infrastructura de sănătate prezentă în orașul Jimbolia este destinată să deservească un areal care depășește scara locală și are o populație de cca 36 000, rezultă o situație defavorabilă, în care la 1000 de locuitori revin doar 1,62 medici (ceea ce se reprezintă jumătate din media națională și o treime din media europeană).

SECȚIA MEDICINĂ INTERNĂ
25 paturi, din care: - 6 paturi compartiment CARDIOLOGIE, - 6 paturi compartiment NEUROLOGIE
SECȚIA CHIRURGIE GENERALĂ
25 paturi, din care: -11 paturi compartiment CHIRURGIE GENERALĂ, -3 paturi compartiment ATI; -5 paturi compartiment ORTOPEDIE și TRAUMATOLOGIE, -6 paturi compartiment UROLOGIE.
COMPARTIMENT OBSTETRICĂ-GINECOLOGIE
10 paturi, din care 3 paturi compartimentul de NOU NĂSCUȚI;
COMPARTIMENTUL BOLI CRONICE
20 paturi
SECȚIA PNEUMOLOGIE
30 de paturi din care: -6 paturi compartiment PNEUMOLOGIE și -24 paturi compartiment PNEUMOFTIZIOLOGIE
SPITALIZARE DE ZI
12 paturi
LABORATOR ANALIZE MEDICALE
LABORATOR RADIOLOGIE ȘI IMAGISTICĂ MEDICALĂ
CABINET PLANIFICARE FAMILIALĂ
CABINET BOLI INFECȚIONASE
CABINET DIABET, NUTRIȚIE ȘI ALTE BOLI METABOLICE
DISPENSAR TBC
AMBULATOR INTEGRAT deservește un număr 36.000 locuitori din orașul Jimbolia și teritoriul arondat, având următoarele cabinete de specialitate:
Cabinet Medicină Internă Cabinet Cardiologie Cabinet Obstetrică-Ginecologie Cabinet Dermato - Venerologie



Cabinet Chirurgie Generală
Cabinet Urologie
Cabinet Ortopedie
Cabinet Pediatrie
Cabinet Gastroenterologie
Cabinet Oftalmologie
Cabinet Neurologie
Cabinet Pneumologie
Cabinet Otorinolaringologie
Cabinet psihiatrie
Cabinet neonatologie
Cabinet endocrinologie
SERVICIUL DE STERILIZARE
UNITATEA DE TRANSFUZII SANGUINE
BLOC OPERATOR
CAMERĂ DE GARDĂ
COMPARTIMENT PREVENIRE ȘI CONTROL AL INFECȚIILOR NOSOCOMIALE
SPĂLĂTORIE
BLOC ALIMENTAR
COMPARTIMENT TESA
COMPARTIMENT DESERVIRE (PAZĂ)
GOSPODĂRIA ANEXĂ, SERĂ (deserveste blocul alimentar și produce produse de origine alimentară, vegetală și legume — fructe pentru consumul propriu al spitalului)

Structura spitalului Dr. Karl Diel Jimbolia permite acordarea de servicii de asistență medicală de specialitate (spitalicească și ambulatorie), servicii medicale de specialitate pentru nou născuți, copii și adulții din orașul Jimbolia și din împrejurimi.

Structurile de specialitate medicală pot acționa și în cadrul unor echipe multidisciplinare.

Activitatea clinică se realizează prin activități de diagnostic și tratament pentru pacienți în specialitățile aflate în structura spitalului.

Din punct de vedere funcțional, activitățile manageriale, administrative, de aprovizionare, economico-financiară, de transport și gospodărești sunt asigurate corespunzător structurii organizatorice avizate de Ministerul Sănătății.

Morbiditatea migrantă

Morbiditatea migrantă reprezintă numărul și tipologia cazurilor care se adresează altor unități sanitare cu paturi din diverse motive.



Strategia Integrată de Dezvoltare Urbană a orașului JIMBOLIA, 2023-2030

Principalele cauze ale morbidității migrante pot fi : lipsă personal specializat pe anumite domenii, lipsă dotări (echipamente medicale), conform hotelier scăzut (grupuri sanitare, climatic, etc), capacitate redusă (nr. de paturi), lipsa continuității actului medical prin linii de garda specializate.

În cadrul spitalului Dr. Karl Diel Jimbolia din alte județe vin pacienți cu anume patologii, cei mai mulți pe patologii chirurgicale, Urmată de cea pulmonară (TBC).

Pacienții din alte județe se adresează Spitalului Dr. Karl Diel cu patologii de urgență: insuficiență cardiacă, hipertensiune arterială, pneumonii, pe specialități chirurgicale sunt accesate ptr patologii specifice în urologie, ortopedie (calitatea actului medical rezultată din competența personalului medical și dotare cu echipamente medicale performante), obstetrică ginecologie în special cu diagnostic de urgență, TBC pentru specificul specializării medicale (în județ sunt două spitale de specialitate), recuperare, medicină fizică și balneologie pentru patologii specifice și ptr diversitatea, complexitatea serviciilor oferite, personal medical calificat pe domeniile de activitate.

5.5. Cultură și instituții culturale

În context regional și microregional, localizarea Jimboliei prezintă o serie de atuuri, între care semnificative sunt cele legate de situarea în cadrul unui areal cu tradiție multiculturală, încă activ din punct de vedere economic, social și cultural. Prin caracterul său deschis, prin valorile culturale și de civilizație dezvoltate de-a lungul istoriei, orașul Jimbolia s-a manifestat ca un habitat cu vocație europeană, generator de echilibru social, de dinamism economic și spiritual, cu caracter de unicitate pe harta de vest a României. Aceste trăsături sunt ilustrate și de tradiționala pluralitate etnică și confesională a populației Jimboliei. Conform recensământului din 2021, locuitorii orașului erau grupați în 5 etnii principale și 4 grupuri confesionale, ceea ce reflectă două trăsături majore ale populației, și anume interculturalitatea și gradul ridicat de toleranță. Diversitatea etno-culturală s-a menținut și în deceniul următor, datele recensământului din 2021 relevând o proporție de 28,46% aparținând altor etnii (maghiari, germani, sârbi, rromi) în afara majorității românești (71,54%). De-a lungul întregii sale istorii, poziția geografică a influențat dezvoltarea social-economică și teritorial-urbanistică a orașului Jimbolia.

Astfel, mediul cultural al orașului Jimbolia a fost marcat de-a lungul timpului de elementele specifice fiecărui segment etnic al populației, Banatul îmbinând particularități ale fiecăruia într-o cultură multietnică, aici trăind în bună comuniune de secole atât români, cât și maghiari, germani, rromi, sârbi, slovaci, ucraineni etc.

Apropierea dintre comunitățile etnice din Timiș a avut ca și consecințe principale deschiderea către nou și dobândirea abilității de a comunica în mai multe limbi. Conviețuirea minorităților cu majoritatea românească a influențat benefic viziunea celorlalte etnii conlocuitoare, oferind în acest fel modele culturale noi și un comportament de toleranță inter-individuală, dincolo de politica oficială promovată de stăpânirile vremelnice.



Strategia Integrată de Dezvoltare Urbană a orașului JIMBOLIA, 2023-2030

În Jimbolia, localitate, în care în a doua jumătate a secolului al XIX-lea ritmul dezvoltării economice se accelerase, activitatea culturală sub diferite forme a fost o preocupare însemnată a comunității. Astfel s-au înființat societăți literare, reuniuni de cântări, a fost adusă o tipografie, care scotea un ziar local, precum și alte manifestări culturale.

Activități culturale

Acțiunile culturale desfășurate în anul 2022 au fost:

Proiecte online

În 2022 s-au realizat câteva zeci de articole referitoare la identitatea locală. Textele au fost publicate pe site-ul JimboBlog și au autori diferiți.

Proiecte dedicate patrimoniului

Jimbolia a obținut, în iulie 2022, **titlul de oraș-pilot din Regiunea Vest**, în vederea elaborării Strategiei de Dezvoltare Locală prin Patrimoniu

În luna iulie a anului 2022, Guvernul României a adoptat hotărârea **atestării Jimboliei ca stațiune turistică de interes local**.

Evenimente multilaterale

Primăvara Educației – ediția I

Caravana Romanian Science Festival la Jimbolia

„Conferințelor Avramescu” – ediția I

Aniversarea a 150 de ani de școală medie

Ziua Armatei României. Presa militară – peste un secol și jumătate de existență– ediția I

Tururi de promovare a identității locale

De-a lungul anului 2022 s-au realizat mai multe tururi cu scopul de a promova identitatea locală. Tururile au cuprins subiecte sau zone precum: industria localității în perioada antebelică și interbelică, strandul Bohn și strandul Threiss, arhitectura unor clădiri și a unor cartiere, muzeele și casele memoriale, monumentele, strada Republicii înțeleasă ca un complex arhitectural înfloritor în urmă cu 100 de ani, stația de cale ferată și istoria bogată din jurul existenței ei, deportarea a sute de jimbolieni în URSS.

Tabere și workshopuri

Simpozionul Internațional de Artă „Stefan Jäger”. Au participat artiști din Franța, Kosovo, Republica Moldova, Slovacia și România.

Tabăra de Creație Literară „Petre Stoica”-Ediția a II-a

Prezentări de carte

„Personalități din Panteonul Jimboliei”. Volumul IV, autor principal Dl. Dragomir Ciobanu

„Spam Book”, autor Călin Torsan



„Obstacole”, autor Ioan Mitruț.

„Cei șapte din Jimbolia”, autor Valerică Niculescu

LTT1 - Learning Teaching Training Activity One – o carte elaborată în cadrul proiectului „Triplex Confinium” bazată pe școala de vară ce s-a desfășurat la Jimbolia în anul 2021. Aceasta conține capitole dedicate industriei, meșteșugăriei, istoriei, culturii, peisagisticii și arhitecturii Jimboliei.

Concerte

De-a lungul anului 2022 s-au desfășurat mai multe evenimente de tip concert. Astfel, în luna mai o trupă de coveruri a susținut un recital în curtea Liceului Tehnologic Jimbolia.

Cu ocazia Zilelor Jimboliene au avut loc concerte de muzică pop-rock susținute de: Jerryco, Irina Florea, Oana Radu, The Hidden Jester, Adda & Band, 3 Sud Est. Programul a fost completat cu muzică folclorică interpretată de: Zorica Savu, Ciprian Pop, Felicia Stoian, Paul Ananie, Milena Țăran, Ana Dragu, Doru Țăranu, Ansamblul „Cununa Timișului”, „Călușerii” din Jebel, Ansamblul „Pro Datina”, Deiana Milosav.

Alte concerte:

Concert Incanto Quartetto desfășurat la Biserica Romano-Catolică „Sfântul Vendelin”.

Ruga Bisericii Ortodoxe a cuprins, pe lângă slujba de hram, și concerte de muzică folclorică.

Borders of Rock a fost un eveniment cofinanțat de Consiliul Județean Timiș, prin programul TimCultura 2022. În cadrul acestuia au urcat pe scenă trupele Monokrom (România), AB/CD (Ungaria), AXIS (Serbia), The Hidden Jester (România) și Timpuri Noi (România).

Festivalul „O, brad frumos!” a adus pe scenă Corul Floris, trupa Sonivius Vappae din Ungaria și pe Ducu Bertzi.

Alte tipuri de acțiuni

La începutul anului 2022, Muzeul Presei „Sever Bocu” a încheiat un parteneriat cu firma Arcanum, o firmă specializată în digitalizare. Prin intermediul acestei colaborări au fost scanate gratuit ziare și reviste din patrimoniul muzeului. Acțiunea este deosebit de importantă deoarece poate oferi o imagine mai cuprinzătoare a colecției, facilitând căutarea cuvintelor-cheie direct în paginile publicațiilor.

De-a lungul anului 2022, Jimbolia a fost reprezentată, prin intermediul unor expoziții, la Institutul Cultural Român din Veneția, la Muzeul Țăranului Român din București, la Salonul de Proiecte din București și la Muzeul Național al Banatului din Timișoara.

Teatru de păpuși pentru copii - s-au organizat mai multe episoade de teatru de păpuși dedicate copiilor înscriși în învățământul primar. Acțiunea s-a desfășurat în parteneriat cu Școala Gimnazială Jimbolia.

Copiii au putut lua parte, în anul 2022, și la evenimente sportive, organizându-se un concurs de biciclete și unul de pescuit.

La Casa de Cultură a Orașului Jimbolia, a avut loc conferința „Cu Hristos spre Înviere”, susținută de Părintele Constantin Necula



Strategia Integrată de Dezvoltare Urbană a orașului JIMBOLIA, 2023-2030

La Casa de Cultură a Orașului Jimbolia, s-a desfășurat o etapă județeană a Festivalului-Concurs „Lada cu Zestre”.

Memorialul „Ștefan Mleşniță”, o competiție de handbal organizată în memoria profesorului și antrenorului de handbal Ștefan Mleşniță.

În piațeta Sfântul Florian s-au desfășurat 3 zile de proiecții de film românesc, la care au participat aproximativ 1000 de persoane. Filmele proiectate au fost „Dumbrava minunată”, „Liceenii” și „Operațiunea monstru”. Tot în piațeta Sfântul Florian, Caravana Cinematografică ROD Festival a proiectat filmul „Trigrul Albastru”. Totodată, s-a jucat și piesa de teatru „Animal Crossing”, ce explorează povestea a doi polițiști de frontieră care supraveghează granița româno-maghiară. Piesa de teatru vorbește despre refugiați din perspectiva celor doi polițiști.

Vernisarea proiectelor de arhitectură și peisagistică de revitalizare a zonei bălților - Casa de Cultură a Orașului Jimbolia - Facultatea de Arhitectură și Urbanism din Timișoara, în cadrul proiectului Triplex Confinium, a desfășurat concursul internațional „Think Brick”, care a adunat 21 de propuneri arhitecturale și peisagistice de revitalizare a zonei bălților din Jimbolia.

În bucătăria șvăbească - eveniment desfășurat în 30 iulie la Muzeul Presei „Sever Bocu”. Acesta a înfățișat câteva rețete șvăbești sau austro-ungare realizate în bucătăria familiei Zachari din Jimbolia. Materialele video au fost realizate de Televiziunea Jimbolia.

În lunile august respectiv septembrie s-au desfășurat unele dintre sărbătorile tradiționale pentru orașul Jimbolia, anume Kirchweih-ul și Búcsú – ruga Bisericii Romano-Catolice „Sfântul Mihai”.

Clubul Copiilor, cu sprijinul Primăriei și Consiliului Local Jimbolia, a organizat un turneu de șah. De asemenea, de-a lungul anului 2022, s-au desfășurat diferite turnee de handbal feminin.

În urma unui parteneriat cu compania de dans „Unfold Motion”, în perioada 8-11 septembrie 2022 s-au desfășurat în oraș ateliere de teatru-dans și film pentru copii (7-13 ani) și adolescenți (14-18 ani). De asemenea, aceștia au avut diferite reprezentații în școlile din localitate, la piață, în centrul orașului și la o fabrică. Proiectul „Dans Nomad” a dorit să contribuie la creșterea vizibilității dansului contemporan și formarea de public nou în rândul comunităților din România.

Corul Floris și trupa de dansuri șvăbești „Hatzfelder Pipatsche” au participat la diferite evenimente din comunitate sau la concursuri.

Ziua Pompierilor din România a fost sărbătorită de remiza de pompieri din Jimbolia printr-o paradă la care au participat formații de pompieri din mai multe localități.

Muzeul Presei „Sever Bocu” a fost gazda, începând cu luna noiembrie a anului 2022, a unei expoziții de fotografie. Imaginile au fost realizate de doamna Claudia Bucsai, făcând parte din proiectul „Eco-Vital-Bana(R)t: Promotori ai culturii”.



Strategia Integrată de Dezvoltare Urbană a orașului JIMBOLIA, 2023-2030

Cu ocazia Zilei Eroilor și a Zilei Naționale a României s-au organizat slujbe religioase și momente solemne de depunere de coroane.

Orașul Jimbolia deține 4 obiective de patrimoniu istoric și ansambluri, încadrate ca monumente istorice reprezentative pentru patrimoniul cultural local.

Cele 4 obiective sunt cuprinse în lista monumentelor istorice din județul Timiș înscrise în Patrimoniul cultural național al României. Lista completă este menținută și actualizată periodic de către Ministerul Culturii, Cultelor și Patrimoniului Național din România, ultima versiune datând din 2015.

Nr. crt.	Cod LMI	Denumire	Adresă	Datare
Monumente de arhitectură				
1.	TM-II-m-B-06242	Casă șvăbească (Casa dr. Karl Diel)	Str. Diel 4 <u>45.7871°N 20.7174°E</u>	Sec. XIX
2.	TM-II-m-B-06243	Conacul Csekonics	Str. Vladimirescu Tudor 81 <u>45.7915°N 20.7175°E</u>	sec. XVIII
Monumente de for public				
1.	TM-III-m-A-06315	Statuia „Sf. Florian”	Str. Republicii FN	sec. XIX
<p>Statuia „Sf. Florian” este simbolul orașului Jimbolia.</p> <p>Statuia se află așezată pe un soclu de 1,75 metri înălțime, având în total 6,76 metri. Ea îl reprezintă pe Sfântul Florian în haine de soldat roman, turnând apă peste o clădire cuprinsă de flăcări. Ministerul Culturii încadrează acest monument în categoria A, având valoare națională sau universală.</p> <p>Statuia a fost realizată de un sculptor necunoscut, din gresie de culoare gri, pe cheltuiala familiei Damacher și a lui Anton Sachs și dezvelită la 1 iun. 1869. Statuia a fost restaurată în anul 2002 de Ioan Oprescu.</p>				
2.	TM-III-m-B-06316	Statuia doctorului Karl Diel	Str. Vladimirescu Tudor 81, în parc	1935
<p>Medicului Karl Diel îi este acordată o atenție deosebită în spațiul jimbolian. De-a lungul timpului s-au adoptat mai multe măsuri care să păstreze vie amintirea sa.</p> <p>Statuia îl reprezintă pe medical Karl Diel având capul descoperit, ținând într-o mână un baston, iar în cealaltă pălăria. Din poziția în care este, medicul privește spre biserica romano-catolică. Monumentul se află în centrul orașului și îl are ca realizator pe Géza Rubletzky, fiind catalogat ca monument istoric de categorie B. Este realizată din bronz și are o înălțime de 3,25 metri.</p>				

Pe lângă lista monumentelor încadrate ca monumente istorice mai există un număr însemnat de statui și ale monumente de for public:



1. Obeliscul Revoluției Pașoptiste

În anul 1948, în 14 martie, a avut loc dezvelirea unui obelisc dedicat Revoluției Pașoptiste. Monumentul a fost ridicat la intrarea în parcul central, fiind construit din cărămizi realizate probabil la fabrica de produse ceramice din Jimbolia. Are o înălțime de 6,5 metri. Arhitectul său este jimbolianul Johann Keppinger.

2. Monumentul celor șapte eroi antifasciști

În parcul central din orașul Jimbolia a fost ridicat un monument dedicat unor jimbolieni asasinați în timpul celui de-al Doilea Război Mondial. Mathias Schmidt, Nikolaus Petri, Peter Höfler, Johann Farle, Johann Keller, Ferdinand Koch și Johann Lehoczky au fost omorâți în 15-16 septembrie 1944, în timpul retragerii ultimelor trupe germane, acuzați fiind că nu împărtășesc ideologia fascistă.

Monumentul a fost dezvelit în 23 august 1954. Se spune că cele 19 blocuri de piatră care îl formează au aparținut statuii lui Lajos Kossuth, distrusă după Primul Război Mondial.

3. Piatra aniversară – 250 de la colonizarea Jimboliei cu șvabi

În anul 2016 Jimbolia a sărbătorit trecerea a 250 de ani de la momentul colonizării cu populație franceză și germană. Cu această ocazie, în curtea bisericii romano-catolice din centrul localității a fost așezată o piatră aniversară, din marmură. Monumentul este important întrucât atestă prezența etniei șvabești în localitate pe o perioadă de mai bine de două veacuri și jumătate. De altfel, se poate spune că din cei 250 de ani de istorie recentă a Jimboliei, aproximativ două treimi aparțin culturii șvabești, fără de care Jimbolia nu poate fi înțeleasă în mod corect.

4. Monumentul dedicat lui Franz Maderspach

Franz Maderspach, o figură a Revoluției din 1848-1849, a fost înmormântat la Jimbolia în 1849. La scurt timp în localitate au ajuns trupele împăratului, conduse de generalul Haynau, care a cerut ca trupul lui Maderspach să fie dezgropat și spânzurat. O parte a jimbolienilor s-a interpus între trupe și mormântul ce urma a fi profanat, împiedicând îndeplinirea terifiantei porunci. În 15 martie 1900 a fost dezvelită o piatră funerară sub forma unei coloane frânte, realizată din marmură de Rușchița. Se pare că monumentul a dispărut la finalul Primului Război Mondial și că a fost înlocuit cu unul similar în 15 martie 1948.

5. Monumentul funerar dedicat lui Petre Stoica

Petre Stoica este personalitatea care a marcat devenirea culturală a localității după căderea comunismului. Moștenirea pe care a lăsat-o Jimboliei și Banatului este covârșitoare. În anul 2013, la mormântul scriitorului a fost ridicat un monument al cărui autor este sculptorul Ștefan Călărășanu. Opera are o înălțime de 2,30 metri și constă în 2 tipuri de rocă: un calcar din Dobrogea și andezit, o rocă vulcanică.

6. Monumentul deportaților în Bărăgan

În 18 iunie 1991 a avut loc dezvelirea unui monument dedicat deportaților în Bărăgan. Monumentul este situat în centrul localității, aproape de intrarea în parcul central. El reprezintă un punct de aducere aminte asupra unor evenimente regretabile, care au creat cicatrici în devenirea localității Jimbolia. Monumentul soldaților sovietici



În cimitirul localității se află un monument sub formă de piramidă, care amintește de soldații armatei sovietice căzuți cel de-Al Doilea Război Mondial.

7. Bustul medicului Karl Diel

În Jimbolia există, pe lângă statuia amintită la punctul anterior, și un bust dedicat medicului Karl Diel. Acesta se află în curtea spitalului din localitate, fiind inaugurat în 17-18 mai 1996 și avându-l ca realizator pe artistul jimbolian Theophil Soltesz. De altfel, această personalitate a medicinei bănățene fost cinstită prin acordarea numelui său unei străzi de pe teritoriul localității. Numele medicului a fost atribuit și spitalului, la apariția căruia Karl Diel se pare că a avut un rol definitoriu. După cum se va vedea, din punct de vedere al materialelor folosite, acest bust face notă discordantă în raport cu celelalte. El nu este realizat din bronz, ci din beton. Pentru soclu s-a folosit ciment alb, iar pentru realizarea bustului artistul a folosit ciment gri.

8. Bustul pictorului Stefan Jäger

În curtea Muzeului „Stefan Jäger” a fost inaugurat în 4 aprilie 1996 un bust dedicat pictorului șvab. Acesta a fost realizat din bronz în atelierul artistului Andreas Kirchner. Importanța lui Stefan Jäger constă în faptul că prin lucrările sale reușește să documenteze vizual diferite elemente specifice multiculturalității Banatului.

9. Bustul poetului Mihai Eminescu

În anul 2001, în 12 ianuarie, a avut loc dezvelirea bustului poetului național Mihai Eminescu. Această acțiune a reprezentat o piatră de temelie pentru două valori locale care urmau să se nască. Este vorba despre Aleea scriitorilor și Aleea muzicienilor – două entități culturale care reprezintă 3 scriitori, respectiv 3 muzicieni aparținând celor 3 etnii principale ale Jimboliei. Cele 6 busturi au fost realizate de artistul jimbolian Theophil Soltesz.

10. Bustul muzicianului Emmerich Bartzer

Tradiția muzicală a Jimboliei este bogată. De-a lungul timpului aici au activat muzicieni importanți pentru cultura șvăbească. Unul dintre ei este Emmerich Barzter. Bustul acestei personalități, realizat din bronz de către Theophil Soltesz și inaugurat în 5 august 2006, reprezintă etnia șvăbească în cadrul Aleii muzicienilor.

11. Bustul muzicianului Béla Bartok

Béla Bartok este un muzician cu renume mondial, născut aproape de Jimbolia, la Sânnicolau Mare. Bustul său a fost realizat din bronz de către Theophil Soltesz și inaugurat în 5 august 2006. Bustul reprezintă etnia maghiară în cadrul Aleii muzicienilor.

12. Bustul scriitorului Peter Jung

Peter Jung a fost un poet reprezentativ pentru cultura șvăbească. Jimbolianul a compus peste 12000 de poezii, făcând astfel un serviciu extraordinar culturii șvăbești. Bustul său, inaugurat în 10 august 2001, este realizat din bronz, de către Theophil Soltesz, reprezentând etnia germană în cadrul Aleii scriitorilor.

13. Bustul scriitorului Petőfi Sándor



Despre celebrul poet maghiar se presupune că ar fi trecut prin Jimbolia în perioada Revoluției din 1848. Bustul acestuia, inaugurat în 8 martie 2002, a fost realizat din bronz de către Theophil Soltesz și reprezintă etnia maghiară în cadrul Aleii scriitorilor.

14. Bustul muzicianului George Enescu

În cadrul Aleii muzicienilor ca reprezentant al românilor a fost ales George Enescu. Bustul marelui compozitor, ca și în cazul celorlalte cinci, a fost realizat din bronz de către Theophil Soltesz. Lucrarea artistică a fost inaugurată în 5 august 2006.

În ciuda faptului că Jimbolia este un oraș mic, acesta găzduiește șase muzee, printre care se numără și singurul muzeu de presă din România - 'Sever Bocu'.

Pe site-ul: <https://expro360.ro/category/spatii-umane/jimbolia-spatii-umane/>, cu ajutorul tehnologiei de ultimă generație se pot face tururi virtuale prin toate cele 6 muzee din Jimbolia: Muzeul Presei „Sever Bocu”, Muzeul „Stefan Jäger”, Muzeul Căilor Ferate, Muzeul Pompierilor „Sfântul Florian”, Casa Memorială „Dr. Karl Diel”, Casa Memorială „Petre Stoica”, cu mențiunea că în capitolul dedicat patrimoniului cultural material al orașului, să oferim o descriere mai amănunțită a muzeelor jimboliene.

1. Muzeul Presei „Sever Bocu”

Este un muzeu deschis în 2007. Acesta reprezintă o materializare a inițiativei propuse de scriitorul Petre Stoica. În România, muzeul presei este unica entitate de acest fel. Principalul rost pentru care a fost realizat este acela de a servi ca sursă de documentare pentru studenții universităților din zonă.

În momentul de față, Muzeul Presei „Sever Bocu” desfășoară o multitudine de proiecte culturale cu impact în rândul populației cu înțelepciune intelectuală din Jimbolia și Timișoara.

În clădirea ce adăpostește unele dintre cele mai importante publicații de pe actualul teritoriu al României, itinerariul începe cu încăperea ce prezintă instrumente vechi ce ajutau în trecut la tipărirea ziarelor (tiparniță, ghilotină, aparat de fotografiat). Drumul continuă cu sala expozițională a cărei expoziție permanentă cuprinde cele mai valoroase și, deopotrivă, cele mai vechi publicații din patrimoniul muzeal: „Albina Românească” (1837), „Foaie pentru minte, inimă și literatură”, „Resboiul”, „Curier de ambe sexe” etc. Acestor ziare li se alătură cărțile de vizită ale gazetarilor de odinioară sau a celor din prezent. Una dintre cele mai sonore și importante cărți de vizită este cea a lui Mihai Eminescu din vremea când acesta era redactor la ziarul „Timpul”. Expozițiile temporare sunt pregătite în funcție de tematicile evenimentelor organizate.

Următoarele încăperi prezintă almanahuri, calendare, documente ale ziariștilor și o altă parte a cărților de vizită. Sala de conferințe poate găzdui o multitudine de evenimente, având o capacitate de 50 de locuri. Urmează partea cea mai importantă a muzeului: arhiva, biblioteca sau sala de lectură: aici, vizitatorul poate vedea colecția impresionantă a Muzeului Presei: publicații din a doua jumătate a sec. al XIX-lea, ziare și reviste din secolele XX și XXI. Toate acestea vorbesc atât despre trecutul și evoluția poporului și limbii române, cât și despre multiculturalitatea Jimboliei (prin intermediul publicațiilor în limbile germană, maghiară și română), precum și despre multiculturalitatea Banatului. De asemenea, diaspora este



reprezentată prin intermediul publicațiilor din colecția muzeului, existând periodice în limbi ca: sârbă, croată, engleză, franceză, italiană, turcă, ebraică, bulgară etc.

2. Muzeul „Stefan Jäger”

Stefan Jäger este pictorul reprezentativ al șvabilor bănățeni. Marele său merit este de a fi documentat vizual, prin picturile sale, porturile, obiceiurile, tradițiile și evenimentele majore din viața șvabilor din Banat. În acest sens, în 1969, la Jimbolia, unde a și locuit, s-a deschis, în memoria marelui pictor, o casă memorială. În ultimul timp aici s-au desfășurat mai multe activități artistice. Amintim în acest sens de simpozionul de artă dedicat ceramicii raku, un eveniment unicat în această parte a țării.

Muzeul deține o galerie expozițională, o sală șvăbească, o sală dedicată etnografiei și un atelier al pictorului și reprezintă o poartă de acces spre trecutul preponderent șvăbesc al localității.

3. Muzeul Căilor Ferate

Experiența feroviară a Jimboliei se întinde pe o lungă durată. În 15 noiembrie 2017 s-au sărbătorit 160 de la darea în folosință a căii ferate Timișoara – Jimbolia – Kikinda – Szeged. Fiind una dintre principalele căi de comunicație între România și Occident, stația din Jimbolia a trăit momente importante ale istoriei. Fie că facem referire la regii României sau la alte personalități importante pentru civilizația și cultura europeană, fie că ne referim la călătoriile luxoase cu Orient Express ori la fuga din România comunistă, stația de cale ferată a localității Jimbolia reprezintă un martor taciturn al devenirii spațiului regional bănățean. Piese principale ale muzeului, inaugurat în anul 2007, sunt reprezentate de o macara feroviară și de turnul pentru alimentarea cu apă a locomotivelor cu aburi, dar și de o tricicletă folosită în urmă cu mai bine de un secol la revizia liniilor.

4. Muzeul Pompierilor „Sfântul Florian”

Muzeul Pompierilor „Florian” este, probabil, muzeul care se prezintă ca fiind cel mai atractiv pentru copii și elevi, în principal datorită exponatelor și a misiunii pe care o au de îndeplinit pompierii, dar și a turnului de supraveghere. Entitatea funcționează pe lângă Serviciul Voluntar pentru Situații de Urgență încă din anul 1993 și desfășoară, anual, câteva evenimente cu impact social și cultural: Pomul de mai, Balul pompierilor, Ziua Pompierilor. Este important de specificat că remiza de pompieri voluntari s-a înființat în 14 aprilie 1875 și are o activitate ce se întinde pe mai bine de 140 de ani.

5. Casa Memorială „Dr. Karl Diel”

Medicul Karl Diel a fost o ilustră personalitate a medicinei bănățene de la sfârșitul secolului al XIX-lea și începutul secolului XX. Pentru binele realizat în comunitate, la Jimbolia s-a amenajat o casă memorială în care se găsesc obiecte sanitare aparținând secolului trecut, dar și alte obiecte personale ale familiei medicului. Edificiul reprezintă o incursiune în locuința unui burghez din perioada austro-ungară. De această personalitate este legată apariția spitalului din Jimbolia. Entitatea culturală s-a înființat în luna august a anului 2000 prin donațiile și îngrijirea doamnei Pia Brînzeu, moștenitoarea familiei Diel. În anul 2020, spațiul muzeal a fost extins.



6. Casa Memorială „Petre Stoica”

Devenirea recentă a orașului Jimbolia a fost marcată de prezența, până în 2009, a poetului Petre Stoica. Cu o activitate complexă pe plan cultural, Petre Stoica a reușit să deschidă apetitul pentru cultură, organizând aici numeroase evenimente. După trecerea sa, clădirea în care a locuit și care se află și astăzi organizată în modul în care a lăsat-o poetul, a devenit casa sa memorială. Se găsesc aici colecții numismatice, bibliofile, filatelice. Trebuie menționat faptul că această entitate se află într-o casă șvăbească, fapt ce transpune vizitatorul într-o atmosferă aparte, conectându-se astfel la cultura pe care odinioară Petre Stoica o promova. Printre numeroasele cărți, bancnote, monede, ceasuri, fotografii, vizitatorul poate descoperi mirosul istoriei șvabilor și atingerea pașilor pe care Petre Stoica i-a făcut pentru a reînvia cultura în acest spațiu cosmopolit.

Alte lăcașe de cult cu valoare istorică

Biserica Romano-Catolică „Sfântul Mihai” din cartierul Futok

Apariția acestui edificiu creștin stă în strânsă legătură cu fabrica de cărămizi a celebrei familii Bohn. Clădirea a fost sfințită în 29 septembrie 1929 de către episcopul Augustin Pacha, avându-l arhitect pe jimbolianul Hans Jänner. A fost construită cu materiale ceramice realizate la fabrica din Jimbolia special pentru a corespunde planurilor arhitectului. Aspectul acestei clădiri este ieșit din comun, atrăgând atenția prin frumusețea stilului neogotic în care a fost construită și prin colorit.

Biserica Romano-Catolică „Sfântul Wendelin”

Biserica romano-catolică închinată Sfântului Wendelin este cea mai veche clădire a localității. Ea datează chiar din anul colonizării, adică din 1766. *Biserica a fost mărită și renovată în 1876, cu turn supra înălțat în anul 1911 de la 39 m la 53,50 m. Picturile murale interioare au fost realizate în 1929 de Géza Ulrich din Arad și Paul Schnur din Jimbolia. Biserica posedă o orgă cu 27 de registre și 1 796 de tuburi;* Clădirea reprezintă un simbol al localității, fiind totodată și cea mai înaltă construcție de pe teritoriul orașului.

Biserica Ortodoxă „Buna Vestire”

Prima și singura biserică ortodoxă a localității este dedicată „Bunei Vestiri”, adică momentului în care Fecioarei Maria i se vestește că îl va naște pe Iisus. Cel care a inițiat ridicarea clădirii este preotul Gheorghe Cotoșman. Biserica ortodoxă cu hramul “Buna Vestire” a fost construită în stil neobizantin, în anii 1933-1942 (sfințită la 25 mart. 1942), după planurile arhitectului Victor Vlad, cu trei turle și cu picturi murale interioare executate în ulei de Vasile Hudici în anii 1938-1941. Cele trei cruci originale sunt realizate într-un atelier meșteșugăresc șvăbesc.

Iconostasul a fost construit de către Ioan Antonescu în anii 1938-1944. În anul 2004, bisericii “Buna Vestire” i s-a adăugat un al doilea hram – “Adormirea Maicii Domnului”;

Capela de la 1853

Ridicată în 1853 de către constructorul Josef Kifus, capela se află la intrarea estică a cimitirului din Jimbolia. Este cea mai veche capelă care mai există și astăzi. De-a lungul timpului în Jimbolia s-au putut găsi 5 astfel



de edificii religioase. Din păcate 3 dintre ele au dispărut: cea care aparținea de celebrul castel Csito al familiei Csekronics, cea din incinta spitalului și cea care se afla în cadrul școlii-internat Jesuleum.

Capela greco-catolică

Această capelă a fost realizată în 1900, în apropierea stației de cale ferată a Jimboliei, ca amintire a cimitirului vechi, desființat la finalul secolului XIX. Ridicarea acesteia este legată de numele contelui Andre Csekronics. Ea este utilizată în momentul de față de Biserica Română Unită cu Roma, Greco-Catolică.

Cimitirele orașului.

Până la finalul secolului al XIX-lea în Jimbolia au existat două cimitire. Primul dintre ele a fost desființat, astfel că din jurul anului 1900 și până în prezent localitatea are un singur cimitir. Această situație a dus la un statut de cimitir multi-etnic și pluriconfesional, care înfățișează un instantaneu asupra multiculturalității așezării. Această entitate adăpostește monumente funerare valoroase, importante pentru identitatea culturală a Jimboliei și a Banatului. În acest sens putem aminti de mormintele unor personalități, de cele două secțiuni dedicate evreilor, de secțiunea dedicată eroilor căzuți în una dintre conflagrațiile mondiale etc.

Alte entități cu profil istorico-cultural

Conacul Csekronics

Conacul Csekronics face parte din patrimoniul arhitectural moștenit de la familia nobiliară cu același nume. Clădirea de secol XVIII, care în prezent adăpostește sediul primăriei, reprezenta reședința de iarnă a familiei Csekronics. În cadrul monumentelor istorice clasate, aceasta face parte din categoria B, fiind de importanță locală. Castelul 'din interiorul' Jimboliei al familiei Csito a ajuns, prin treceri succesive de proprietari privați sau de stat, în proprietatea administrației locale, fiind reabilitat și transformat în sediu pentru Primărie.

Clădirea Primăriei Jimbolia și parcul din fața ei au făcut parte din domeniile contelui Csekronics (Csito), personalitatea care a marcat pregnant dezvoltarea locului. Generalul Csekronics Jozsef (1757-1824) a cumpărat domeniul Jimbolia de la Administrația Camerală de la Viena în anul 1800, pe care a construit mai multe clădiri de un rafinament aparte.

Castelul "Csito",

Până în anul 1937, când a fost demolat, la Jimbolia a existat **castelul "Csito"**, construit într-un parc, în anii 1863-1870, în stil anglo-saxon, după planurile arhitectului maghiar Ybl Miklós – cel care a întocmit și planurile de construcție a Operei din Budapesta (1875-1884). Castelul a aparținut contelui maghiar Csekronics András.

Fără echivoc, cele mai frumoase clădiri care au aparținut familiei Csekronics sunt 'castelul interior' (în prezent clădirea Primăriei Jimbolia – n.r.) și castelul Csito, limitrof Jimboliei și care a fost distrus după prima conflagrație mondială.



Strategia Integrată de Dezvoltare Urbană a orașului JIMBOLIA, 2023-2030

Nemaiputând fi întreținut financiar de proprietari, acesta a ajuns să fie vândut pe părți și, în final, s-a ruinat. Iar, dacă și astăzi clădirea Primăriei impresionează prin rafinamentul arhitecturii sale, castelul Csito, în stil anglo-saxon, a supraviețuit doar ca o legendă a orașului.

Cât despre splendoarea și bogăția castelului, se păstrează consemnări istorice din trecut. Astfel, istoricul Borovszky Samu (1860-1912), scria, în 1911 despre interioarele castelului „Csitó”: "sălile castelului sunt pline de mobile valoroase, antice, picturi și alte obiecte de artă. Aici se găsesc circa 6.000 volume de cărți valoroase, care au fost cumpărate la începutul veacului trecut. Mai departe în sufragerie, se găsesc două goblenuri originale de mare valoare. În salon se află un dulap împodobit cu juvele valoroase din lemn exotic, mai multe vase japoneze, dulapuri ornamentale antice, câteva ceasuri valoroase din porțelan de meissen, oglinzi venețiene și mai multe porțelanuri de Sevres. Pe coridoare sunt circa 1.000 de trofee de cocoși de rasă, pe celalalt coridor se află peste 1.000 de trofee, proprietatea fiilor contelui. În camera de conversație și joc se găsesc bronzuri, vase arăbești".

Guri ale unor subterane aferente celor două castele Csito se mai văd și astăzi, iar cei mai curajoși încearcă să pătrundă în adâncurile lor pentru a descoperi drumurile Coroanei de la Viena, dar încă nu le-au aflat.

Localnicii mai în vârstă vorbesc și astăzi despre ceea ce le povesteau bunicii lor și anume că în subsolurile celor două castele erau săpate tuneluri confortabile pe unde împăratul Franz Iosef să vină cu împărăteasa, în caleașcă, de la Viena până în Banat', spune Grete Tamaș, din Jimbolia.

Istoricul Ioan Hațegan menționează că gurile respective de subterane sunt de porțiuni scurte și nici pe departe nu se pune în discuție faptul că ar fi existat cu adevărat astfel de tuneluri de legătură, pentru că ar fi fost mult prea costisitoare. 'Nici nu aveau sisteme de aerisire pentru astfel de distanțe. Deci, este imposibil să trecem dincolo de legendă în privința unor tuneluri atât de lungi', spune pragmatic cercetătorul.

Dar, pentru populația acelor vremuri, care era supusă unor dări extrem de împovărătoare pentru Coroană, astfel de destinații ale birurilor era posibilă. Mai ales că era vorba despre siguranța familiei imperiale, iar pe un astfel de drum, însăși viețile împăratului și a împărătesei erau ferite de atacurile haiducilor sau a lotrilor

Sursa: <https://turismtimis.ro/conacele-din-timis/>

Strada Republicii

Cea mai importantă stradă a localității este cea care astăzi poartă numele de Strada Republicii. Importanța acestui segment urbanistic constă în faptul că aici se află majoritatea clădirilor deosebite din punct de vedere arhitectural. De-a lungul timpului ea a reprezentat vadul comercial al localității. Se găsesc aici clădiri realizate cu influențe clasiciste și art-nouveau. Tot aici se află așa-numitele „palais-uri", adică clădiri de mari dimensiuni cu mai multe încăperi, construite în vederea atingerii unor scopuri rezidențiale sau economice prin închiriere.



Strategia Integrată de Dezvoltare Urbană a orașului JIMBOLIA, 2023-2030

Câteva dintre aceste clădiri importante aveau următoarele denumiri: Palatul Muschong – cel care adăpostește astăzi Poșta -, Palatul Paul – cel aflat în imediata sa vecinătate -, Maria Palais de lângă biserica romano-catolică din centru, Hotel Reiff? – actualul Hotel Santa Maria -, Herrn Casino sau Hotel Jemelka în care până nu de mult funcționa școala agricolă, Casa Manzin și Casa Sinberger aflate între actualul Restaurant Bulevard și intersecția dintre Străzile Republicii și Liviu Rebreanu. În momentul de față, această moștenire culturală tangibilă se află în pericol din cauza intervențiilor neinspirate ale proprietarilor aflați în necunoaștință de cauză.

Stația de cale ferată

Gara din Jimbolia are o istorie deosebită. De-a lungul timpului, localitatea a însemnat un nod feroviar important. În anul 1857 s-a finalizat calea ferată, care avea să reprezinte pentru o perioadă îndelungată unul dintre cele mai importante moduri de comunicare între Banat și Occident. Clădirea actuală nu este prima gară a localității. Construcția acesteia a fost finalizată în 1900 și îl are ca arhitect pe Pfaff Ferenc. Stația feroviară a fost martor al unor evenimente istorice importante.

Gara nouă

Deși este numită „gara nouă”, clădirea la care facem referire a fost realizată în 1895, deci înainte de gara mare. Ea se află în partea de est a localității și făcea legătura între Jimbolia și Madoș (așezare aflată astăzi în Serbia). Tot pe aici se făcea legătura între Jimbolia și Becicherecu Mare prin intermediul unei linii cu ecartament îngust care străbătea moșia familiei Csekonic.

Casa șvăbească de la 1833

Etnicii germani care au colonizat localitatea și-au pus amprenta și asupra arhitecturii clădirilor pe care le-au construit. Un astfel de exemplu este constituit de o casă șvăbească din secolul al XIX-lea, casă tradițională a populației germane, care face parte din lista monumentelor istorice. Pentru că importanța acesteia se răsfrânge doar asupra zonei localității, casa șvăbească face parte din monumentele istorice de interes local, adică din categoria B.

Alte obiective

Pe suprafața localității se află risipite diferite alte elemente ce definesc identitatea comunității jimboliene. Într-o enumerare succintă se poate aminti de:

Clădirea Jesuleum în care funcționează astăzi Liceul Tehnologic Jimbolia;

Moara Panonia, un obiectiv industrial cu o arhitectură deosebită aflat într-o stare avansată de degradare;

Stâlpii din 1909 ce au făcut parte din primul circuit de iluminat public electric din Jimbolia;

Crucile stabilite la intrările în localitate, de turnul pompierilor – simbol al localității;

Casa Bayer în care funcționează Căminul pentru Persoane Vârstnice;

Ștrandul localității, proprietate a Orașului Jimbolia, dar administrat pentru moment în regim privat; clădirile în care au funcționat fabricile de pălării Decker și Union;

Alte clădiri specific șvăbești sau realizate cu materiale ceramice produse la fabrica locală;

Alte entități cu activități culturale



Strategia Integrată de Dezvoltare Urbană a orașului JIMBOLIA, 2023-2030

Există, desigur, pe lângă activitățile culturale desfășurate sub tutela Orașului Jimbolia, și entități care au statut privat și care întreprind, printre altele, activități culturale:

Casa de Cultură a Orașului Jimbolia

Această entitate se află sub tutela Orașului Jimbolia. Ea desfășoară de-a lungul unui an diferite proiecte devenite tradiționale. În principal, acțiunile sale sunt îndreptate către consolidarea identității comunității. Greutatea instituției este dată și de existența ei îndelungată.

În anul 1887, în același loc în care se află astăzi clădirea casei de cultură, funcționa o asociație care deservea interesele țăranilor șvabi din Banat.

Edificiul se prezintă sub forma unei clădiri cu o sală de spectacole cu aproximativ 350 de locuri fixe, un foaier generos, o sală multifuncțională cu o capacitate de aproximativ 100 de locuri. Pe lângă această instituție își desfășoară activitatea Corul Floris și trupele de dansuri șvăbești „Hatzfelder Pipatsche”. Casa de Cultură a Orașului Jimbolia este una dintre entitățile prezente în viața localității, în care au loc frecvent reprezentații de teatru, muzică clasică, ușoară, populară: Casa de Cultură găzduiește expoziții și se implică activ în organizarea manifestărilor de amploare, devenite tradiționale, cum sunt: Zilele Jimbolienene (o acțiune amplă, desfășurată pe durata a 3 zile, îmbinând concerte folclorice, expoziții, simpozioane, lansări de carte); Festivalul datinilor și obiceiurilor de Crăciun, festival cu participare internațională;

Biblioteca Orășenească „Mihai Eminescu”

Această entitate este una cu o bogată tradiție în spațiul jimbolian și nu se limitează doar la împrumutul de carte, ci este prezentă în viața culturală a localității prin organizarea de evenimente în armonie cu specificul său. În anul 2020 biblioteca avea peste 3000 de utilizatori înscriși dintre care aproximativ 1000 activi. Biblioteca are în jur de 50000 de volume de carte. Sediul ei se găsește într-o aripă a Conacului Csekonics. În cadrul bibliotecii au loc ședințe literare periodice consacrate unor mari scriitori români și străini, evenimente organizate în parteneriat cu Consiliul Local, unitățile de învățământ, Biblioteca Județeană Timiș, ocazionate de comemorarea scriitorilor și a evenimentelor din istoria culturală a localității, acțiuni menite să cultive apetitul pentru literatură și cultură în general și să sporească atractivitatea instituției în rândul elevilor și populației orașului în general. Astfel de acțiuni sunt absolut necesare în condițiile scăderii apetitului pentru lectură înregistrat și la nivelul orașului Jimbolia, în contextul societății contemporane, caracterizată prin predominarea tehnologiei informației

Indicatori privind dotarea și activitatea instituțiilor culturale din Jimbolia

Indicatori	2012	2014	2016	2018	2020	2022
Biblioteci pe categorii de biblioteci - total	3	3	3	3	3	2
Biblioteci pe categorii de biblioteci - publice	1	1	1	1	1	1
Volume existente în biblioteci	68244	89092	90493	92843	94304	73625
Volume eliberate	28976	25579	35356	30330	23396	17301
Cititori activi la biblioteci	1905	2241	2008	2238	2038	1852



Strategia Integrată de Dezvoltare Urbană a orașului JIMBOLIA, 2023-2030

Clubul Copiilor este administrat de către Palatul Copiilor din Timișoara fiind angrenat în diferite programe educaționale și ocazional organizează proiecte culturale.

Societatea de caritate Blythswood Banat, filiala Jimbolia oferă servicii de afterschool având ca țel diminuarea abandonului școlar. Misiunea asociației este îmbunătățirea condițiilor de viață ale persoanelor aflate în dificultate și a accesului acestora la informație, educație și servicii (în special al copiilor proveniți din familii în dificultate, persoanelor cu handicap, familiilor cu venituri mici, persoanelor vârstnice fără mijloace de întreținere, etc.), strângerea de fonduri pentru construirea și dotarea unităților de sănătate publică, a unităților de învățământ și așezămintelor culturale, organizarea de evenimente culturale, artistice și sportive, sprijinirea dezvoltării în comunitățile locale a unui mediu de afaceri competitiv și responsabil social și ecologic.

Societatea acordă servicii în scopul prevenirii separării copilului de familia sa și prevenirii abandonului școlar în două centre de zi pentru copii din familii în dificultate: copii de școală primară și copii de școală gimnazială.

În parteneriat cu autoritățile publice locale, asociația organizează anual un simpozion de creație artistică sub egida pictorului șvab Stefan Jäger. Anual, la această activitate participă artiști din România, dar și din alte țări ale lumii. De-a lungul timpului s-au strâns multe lucrări calitative care ar merita a fi expuse în spații deschise publicului larg.

Societatea organizează și un eveniment de teatru muzical experimental pentru copii cu ocazia zilei internaționale a copilului ("Parcul cu Povești").

Asociația Tinerilor din Jimbolia reprezintă o organizație care de aproximativ 15 ani organizează sau este implicată în tabere de creație dedicate liceenilor. Prin rotație, taberele se desfășoară în Trebur (Germania), Verneuil d'Avre et d'Iton (Franța) și Jimbolia (România).

Rotary Club Jimbolia este o organizație activă în spațiul socio-cultural jimbolian. Unul dintre proiectele culturale care are menirea să consolideze devenirea culturală este JimboCicleta.

Rotaract Club Jimbolia este organizația care pe lângă acțiunile cu scop umanitar, se alătură inițiativelor culturale înțelegând că actul cultural omogenează comunitatea.

Televiziunea Jimbolia

Televiziunea Jimbolia a fost deschisă la finalul anului 2011 printr-un proiect transfrontalier cu finanțare europeană. Ea este, de fapt, un birou de informare al Primăriei. Cu toate acestea, Televiziunea Jimbolia, pe lângă menirea de propagator al informațiilor, este și o entitate interesată de activități culturale implicându-se, uneori, în organizarea acestora sau realizând pe cont propriu diferite filme documentare sau reportaje având caracter social, cultural, istoric.



Strategia Integrată de Dezvoltare Urbană a orașului JIMBOLIA, 2023-2030

Postul TV JIMBOLIA se poate receptiona în fiecare sâmbătă între orele 19.00 - 21.00 și în fiecare duminică, în reluare, între orele 15.00 - 17.00, pe canalul 22, platforma UPC. Canalele pe care pot fi urmărite știrile săptămânii și aparițiile în mass media a postului TV sunt:

https://www.facebook.com/tvjimbolia/?locale=ro_RO

<https://vimeo.com/televiziuneaajimbolia>

<https://www.youtube.com/channel/UCc0lrXJoX2Kjz3FKPAQortA/videos>

5.6. Infrastructura de agrement. Tineret și sport

Orice comunitate angrenată într-un proces sănătos al devenirii sale se îngrijește și de activitățile sportive. Din punctul de vedere al facilităților existente, se pot aminti următoarele:

Sala de sport „Hans Wiesemayer”, care are dimensiunile oficial acceptate pentru a găzdui meciuri de handbal. Ea este dotată cu o tribună de aproximativ 100 de locuri;

Sala de sport „Georgeta Gazibara-Ottrok” utilizată de Școala Gimnazială Jimbolia;

Sala de antrenament pentru clubul de lupte libere;

Stadionul de fotbal „Arpad Thierjung”;

Stadionul „Unirea”;

Un teren dedicat minifotbalului aflat în parcul Triunghiul Friedman;

Două zone de fitness în aer liber (gratuit)

Trei săli private de fitness

Activitățile sportive care se desfășoară în mod organizat în localitate sunt desfășurate de:

Clubul de lupte libere (Voința Jimbolia/ CSȘ Jimbolia) care are rezultate deosebite la nivel național și internațional;

HC Jimbolia, echipa feminină de handbal care activează în competiții dedicate junioarelor;

Club de baschet;

Asociația FC Unirea Jimbolia;

Club de karate.

Se mai poate practica cicloturismul prin trase interesante dotate cu piste de biciclete, parcul orașului fiind o modalitate de petrecere a timpului liber și sportului, acesta mai este dotat cu locuri de joacă pentru copii, dar și aparatura fitness.

CAPITOLUL VI - CAPACITATEA ADMINISTRATIVĂ ȘI MEDIUL ASOCIATIV

6.1. Capacitatea administrativă

Organizarea și funcționarea administrației publice în orașul Jimbolia funcționează conform prevederilor Legii administrației publice locale și în conformitate cu hotărârile Consiliului Local al orașului Jimbolia. Administrația publică locală a orașului Jimbolia este formată din:



Strategia Integrată de Dezvoltare Urbană a orașului JIMBOLIA, 2023-2030

- Autoritatea deliberativă, reprezentată prin Consiliul local;
- Autoritatea executivă, reprezentată de Primărie, cu structura sa funcțională;
- Organisme prestatoare de servicii publice și de utilitate publică de interes local, aflate în subordinea Primăriei.

Administrația publică din oraș se organizează și funcționează în temeiul principiilor autonomiei locale, descentralizării serviciilor publice, eligibilității autorităților administrației publice locale, legalității și al consultării cetățenilor în soluționarea problemelor locale de interes deosebit.

Primarul, viceprimarul și secretarul, împreună cu aparatul de specialitate al primarului, constituie o structură funcțională cu activitate permanentă, denumită Primăria, care duce la îndeplinire hotărârile Consiliului Local și dispozițiile Primarului, soluționând problemele curente ale colectivității locale. Administrarea locală se împarte între primar (puterea executivă) și consiliul local (puterea legislativă locală).

În administrația publică locală primarul îndeplinește o funcție de autoritate publică, acesta fiind șeful administrației publice locale și al aparatului de specialitate al autorității administrației publice locale, pe care îl conduce și îl controlează.

Primarul răspunde de buna funcționare a administrației publice locale, în condițiile legii și reprezintă unitatea administrativ-teritorială în relațiile cu alte autorități publice, cu persoanele fizice sau juridice române sau străine, precum și în justiție.

Scopul Primăriei este soluționarea și gestionarea, în numele și în interesul colectivității locale pe care o reprezintă, a treburilor publice, în condițiile legii.

Consiliul Local al orașului Jimbolia este compus din 17 consilieri locali aleși prin vot universal, egal, direct, secret și liber exprimat, în condițiile stabilite de legea pentru alegerea autorităților administrației publice locale. Numărul membrilor consiliu local se stabilește conform legii prin ordin al prefectului județului Timiș, în funcție de populația orașului, raportată de Institutul National de Statistica și Studii Economice la data de 1 ianuarie a anului în care se fac alegerile sau, după caz, la data de 1 iulie a anului care preceda alegerile.

În conformitate cu legea, Consiliul local are inițiativă și hotărăște în toate problemele de interes local, cu excepția celor care sunt date prin lege în competența altor autorități ale administrației publice locale sau centrale. Consiliul local exercită următoarele categorii de atribuții principale:

- atribuții privind organizarea și funcționarea aparatului de specialitate al primarului, ale instituțiilor și serviciilor publice de interes local și ale societăților comerciale și regiilor autonome de interes local;
- atribuții privind dezvoltarea economico-socială și de mediu a comunei, orașului sau municipiului;
- atribuții privind administrarea domeniului public și privat al orașului;
- atribuții privind gestionarea serviciilor furnizate către cetățeni;
- atribuții privind cooperarea interinstituțională pe plan intern și extern.



Strategia Integrată de Dezvoltare Urbană a orașului JIMBOLIA, 2023-2030

Activitatea Consiliul local al orașului Jimbolia se desfășoară în ședințe în plen și în cele 4 comisii de specialitate:

Comisia pentru activități economico-financiare ;

Comisia pentru amenajarea teritoriului și urbanism, protecția mediului, turism și agricultură;

Comisia pentru învățământ, sănătate și familie, culte, activități social-culturale, tineret și sport;

Comisia juridică și de disciplină, muncă, protecție socială și protecția copilului.

Primăria este o structură funcțională cu caracter executiv, cu activitate permanentă, formată din primar, viceprimar și secretar, care, împreună cu aparatul de specialitate al primarului, duce la îndeplinire hotărârile Consiliului Local și dispozițiile primarului, soluționând problemele curente ale colectivității locale.

Misiunea sau scopul Primăriei constau, deci, în soluționarea și gestionarea, în numele și în interesul colectivității locale pe care o reprezintă, a treburilor publice, în condițiile legii.

Aparatul de specialitate al Primăriei orașului Jimbolia în luna martie 2023, cuprinde 64 de posturi, structurate pe departamente de specialitate, astfel:

Funcția/Posturi	Ocupate	Vacante	Temporar vacante	Temporar ocupate	Total
Deminitari	2	-	-	-	2
Înalți funcționari publici	-	-	-	-	-
Funcții publice specifice de conducere	1	-	-	-	1
Funcții generale de conducere	4	2	-	-	6
Funcții generale de execuție	25	14	-	-	39
Funcții contractuale și de conducere	1	-	-	-	1
Funcții contractuale de execuție	28	22	1	1	52
Funcții totale	61	38	1	1	101
Asistenți personali pentru persoane cu handicap-în afara Organigramei și a Statului de funcții	33	7	-	-	40

La data de 31 decembrie 2022, situația nr. de personal a fost următoarea:

ACTIVITATEA	Nr. personal
Administrație	42
Serviciul Publ.Evid.Pers.	4
Cultură	8
Serviciul de Asistență Comunitară	2
Serv.Voluntar ptr. Situații de urgență	9
Transport școlar	1



Strategia Integrată de Dezvoltare Urbană a orașului JIMBOLIA, 2023-2030

Autofinanțate	1
Asistenți personali	33
Consilieri	16
Indemnizații persoane cu handicap	67 de cazuri

Conducerea Primăriei Jimbolia este formată din:

Primar

Viceprimar:

Secretar General

Șef Serviciul Public de Asistență Socială

Șef Serviciul Buget, Contabilitate, Resurse Umane

Șef Serviciul Urbanism, Amenajarea Teritoriului și Patrimoniu

Șef Serviciul Administrație Publică Locală, Integrare Europeană și Relații Internaționale, Relații Publice

În administrația publică locală, primarul îndeplinește o funcție de autoritate publică. El este șeful administrației publice locale și al aparatului de specialitate al autorității administrației publice locale, pe care îl conduce și îl controlează. Primarul răspunde de buna funcționare a administrației publice locale, în condițiile legii și reprezintă unitatea administrativ-teritorială în relațiile cu alte autorități publice, cu persoanele fizice sau juridice române sau străine, precum și în justiție.

În exercitarea atribuțiilor sale, primarul emite dispoziții cu caracter normativ sau individual. Acestea devin executorii numai după ce sunt aduse la cunoștința publică sau după ce au fost comunicate persoanelor interesate, după caz.

În calitate de reprezentant al statului, primarul poate solicita, inclusiv prin intermediul prefectului, în condițiile legii, sprijinul conducătorilor serviciilor publice deconcentrate ale ministerelor și ale celorlalte organe de specialitate ale administrației publice centrale, dacă sarcinile ce îi revin nu pot fi rezolvate prin aparatul de specialitate.

Primarul este răspunzător de asigurarea ordinii publice și liniștii locuitorilor, prin intermediul poliției, jandarmeriei, gardienilor publici, pompierilor și unităților de protecție civilă, care au obligația să răspundă solicitărilor sale, în condițiile legii. În acest sens, el va lua măsuri de interdicție sau de suspendare a spectacolelor, reprezentațiilor sau a altor manifestări publice care contravin ordinii de drept ori atentează la bunele moravuri, la ordinea și liniștea publică.

Principalele domenii aflate sub administrarea autorităților publice locale sunt:

- planificarea urbană și gestionarea spațiilor verzi de interes local;
- conservarea, restaurarea și punerea în valoare a monumentelor istorice și de arhitectură, a parcurilor, grădinilor publice și rezervațiilor naturale;
- punerea în valoare, în interesul comunității locale, a resurselor naturale de pe raza unității administrativ-teritoriale;



Strategia Integrată de Dezvoltare Urbană a orașului JIMBOLIA, 2023-2030

- d. colectarea și gestionarea deșeurilor menajere, inclusiv salubritatea și întreținerea terenurilor pentru depozitarea acestora;
- e. distribuirea apei potabile, construirea și întreținerea sistemelor de canalizare și de epurare a apelor uzate și pluviale;
- f. dezvoltarea și gestionarea rețelelor urbane de distribuire a gazelor și energiei termice;
- g. construcția, întreținerea și iluminarea străzilor și drumurilor publice locale;
- h. transportul public local;
- i. evidența persoanelor;
- j. amenajarea și întreținerea cimitirelor;
- k. administrarea bunurilor din domeniile public și privat locale;
- l. componenta imobiliară și baza materială a unităților școlare de nivel primar, gimnazial și liceal;
- m. construcția, gestionarea, întreținerea și echiparea instituțiilor preșcolare și extrașcolare;
- n. componenta imobiliară și baza materială a unor unități spitalicești și sanitare;
- o. serviciile sociale pentru protecția copilului, a persoanelor cu handicap, a persoanelor vârstnice, a familiei și a altor persoane sau grupuri aflate în nevoie socială;
- p. activități culturale, sportive, de recreere și pentru tineret, precum și planificarea, dezvoltarea și gestionarea infrastructurilor necesare acestor tipuri de activități;
- q. amenajarea piețelor agricole, a spațiilor comerciale, realizarea oricăror altor măsuri necesare pentru dezvoltarea economică a unității administrativ-teritoriale;
- r. organizarea oricărei alte activități necesare dezvoltării economice a unității administrativ-teritoriale;
- s. locuințele sociale și celelalte unități locative aflate în proprietatea unității administrativ-teritoriale sau în administrarea sa;
- t. activitățile de administrație social-comunitară;
- u. situațiile de urgență și ordinea publică;
- v. serviciile de urgență și de prim ajutor.

Structura organizatorică a Primăriei este completată de șase servicii, unele având în subordine mai multe compartimente. Serviciile, compartimentele și numărul aferent de posturi care intră în alcătuirea aparatului de specialitate al Primăriei Jimbolia sunt următoarele:

I. Aparat de specialitate

- Serviciul Public de Asistență Socială, cu trei compartimente:

Compartiment autoritate tutelă și protecția copilului- 2 posturi ocupate, 1 post vacant

Compartiment protecția persoanelor vârstnice și persoanelor cu handicap-2 posturi ocupate

Compartiment prestații sociale- 2 posturi vacante

- Serviciul Impozite și Taxe Locale, cu 5 posturi ocupate și 4 posturi vacante;

- Serviciul Buget, Contabilitate, Patrimoniu, Resurse Umane, de asemenea cu 5 posturi ocupate și 3 posturi vacante;

- Arhitect Șef, Serviciul Urbanism, Amenajarea Teritoriului, cu 11 posturi ocupate și 3 posturi vacante;



Strategia Integrată de Dezvoltare Urbană a orașului JIMBOLIA, 2023-2030

- Serviciul Administrație Publică Locală, Integrare Europeană, Relații Internaționale, Relații Publice (3 posturi ocupate și 2 posturi vacante), cu trei compartimente:

Compartiment Integrare Europeană și Relații Internaționale, Relații Publice

Compartiment Administrație publică Locală, 3 posturi ocupate și 2 posturi vacante

Compartiment Studio TV Jimbolia, 1 post vacant

Compartiment Incubator de afaceri, 1 post ocupat

II. Serviciul Public Comunitar de Evidența Persoanei, cu 4 posturi ocupate și 2 posturi vacante

III. Serviciul Voluntar pentru Situații de Urgență, cu 9 posturi ocupate și 1 post vacant

IV. Activități cultural-sportive

Biblioteca, 1 post ocupat, 1 post vacant

Casa de Cultură, 3 posturi ocupate, 1 post vacant

Muzeul Ștefan Jeger și muzeul presei, 1 post ocupat, 2 posturi vacante

Sala de Sport, 3 posturi ocupate, 1 post vacant

V. Serviciul de Asistență comunitară, 2 posturi ocupate, 7 posturi vacante

VI. Activitatea: Transport școlar, transport local, 1 post ocupat, 1 post vacant

VII. Autofinanțate: Piața, 1 post ocupat

Structura organizatorică a administrațiilor publice locale reprezintă formalizarea și repartizarea misiunilor și funcțiilor între diferite subansamble (Servicii, Compartimente etc.) definite pe baza legii, cu ocazia constituirii lor, precum și relațiile stabilite între subansamblele în cauză. Organigrama este reprezentarea vizuală a structurii organizatorice.

Organigrama aparatului de pentru anul 2023 este următorul:

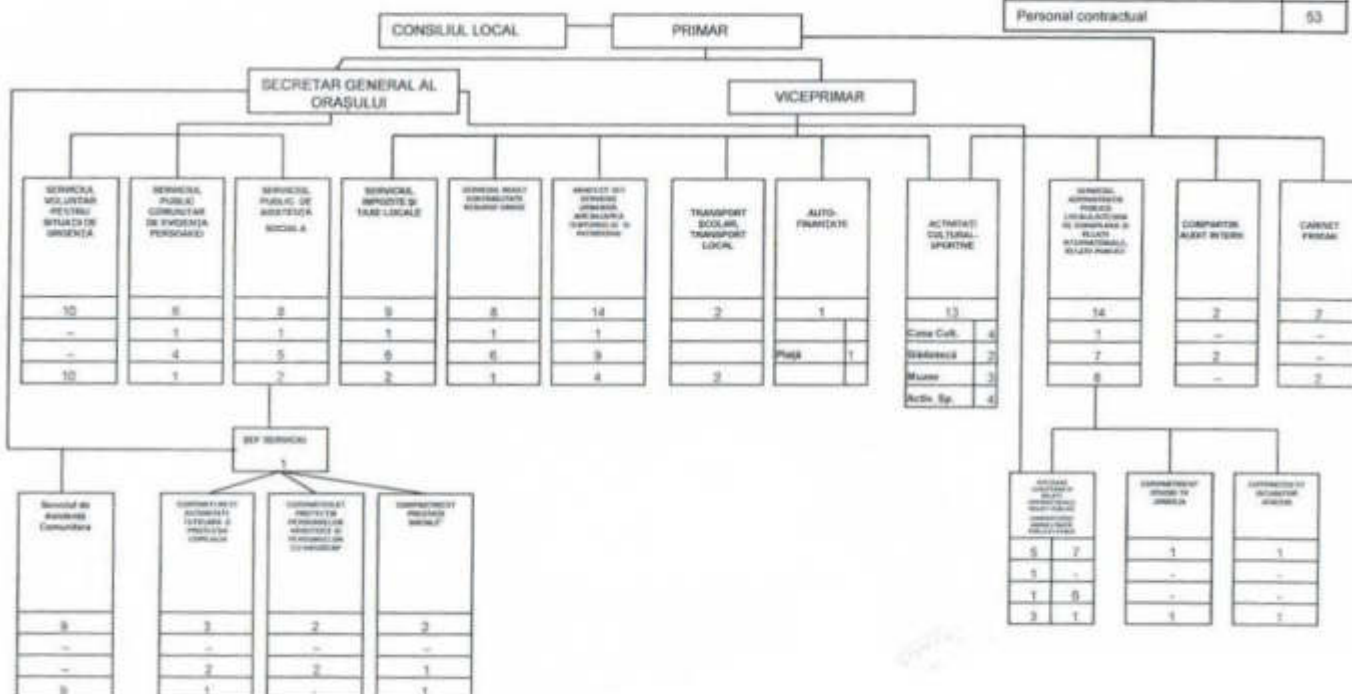


Strategia Integrată de Dezvoltare Urbană a orașului JIMBOLIA, 2023-2030

ORAS CATEG.III

ORGANIGRAMA

Total posturi care	181
De demnitate publică	2
Funcții publice specifice de conducere – secretar general al orașului	1
Funcții publice generale de conducere	6
Funcții publice generale de execuție	39
Personal contractual	53



6.1. Instituții publice

Instituțiile publice au un rol deosebit de complex și important în orașul Jimbolia, în calitatea acestuia de pol de dezvoltare micro-regională, dar și datorită faptului instituțiile publice deserveșc un număr considerabil de cetățeni din aria de responsabilitate, fiind în slujba acestora prin multitudinea de servicii oferite, având un rol și o responsabilitate de asumat în raport cu dezvoltarea economico-socială a comunităților locale.

a) **Administrație Publică Locală, descris anterior**

b) **Educație, descris anterior**

c) **Sănătate, descris anterior**

d) **Ordine Publică**

- ✓ Poliția orașului Jimbolia, are un rol important în păstrarea ordinii publice și liniștii publice
- ✓ Poliția de Frontieră Jimbolia, cu misiunea de a asigura supravegherea frontierei de stat, respectarea prevederilor acordurilor tratatelor, convențiilor și protocoalelor de frontier semnate cu statele vecină cât și cele internaționale, precum și misiuni de cooperare și colaborare cu instituțiilor statelor vecin.

e) **Finanțe**



Strategia Integrată de Dezvoltare Urbană a orașului JIMBOLIA, 2023-2030

Administrația Finanțelor Publice (ANAF) a orașului Jimbolia, desfășoară activități operative pentru aplicarea politicii fiscal a statului, la nivelul orașelor și comunelor din aria de responsabilitate.

f) Băncile

Băncile îndeplinesc funcția de atragere și concentrare a economiilor societății și de canalizarea acestora către cele mai eficiente investiții. Acestea au o activitate diversă și se axează în principal pe atragerea depozitelor și acordarea de credite, acceptarea de depuneri, operațiuni valutare pentru persoane fizice și juridice, plasamentul fondurilor și a schimburilor comerciale.

Funcționează în Jimbolia agențiile băncilor Raiffeisen Bank, BRD - Groupe Societe Generale, CEC Bank, Banca Transilvania și BCR-Banca Comercială Română.

g) Servicii publice

✓ Agenția de Plăți și Intervenție în Agricultură (APIA) cu centrul local la Jimbolia, funcționează în subordinea Ministerului Agriculturii și Dezvoltării Rurale, derulează fonduri europene prin măsuri de sprijin finanțate din Fondul European de Garantare Agricolă (FEAGA);

✓ AQUATIM SA, este operator regional al serviciilor de utilitate publică, de alimentare cu apă și canalizare, pe aria județului Timiș;

h) Servicii notariale

În Jimbolia funcționează un birou notarial Birou Notarial Bucur- Notar public individual, care îndeplinește, printre altele, și următoarele actele notariale: redactarea înscrisurilor cu conținut juridic, la solicitarea părților, legalizarea semnăturilor de pe înscrisuri, a specimenelor de semnătura, precum și a sigiliilor, efectuarea și legalizarea traducerilor, eliberarea de duplicate de pe actele notariale pe care le-a întocmit, declarație de radiere drept de ipoteca imobiliară din cartea funciara, declarație de renunțare la drept de uzufruct, procură pentru ridicarea pașaportului, procura înființare/suspendare/desființare firma/societate/PFA, convenția matrimonială privind regimul separației de bunuri.

Ca urmare a procesului de descentralizare, responsabilitățile administrației publice locale au crescut și s-au diversificat. Astfel, Consiliul local și Primăria Jimbolia oferă/administrează infrastructura care sprijină eforturile comunității și cetățenilor în domeniile economic, politic, social, medico-sanitar, de învățământ, cultural și sportiv. În acest context, autoritățile locale colaborează cu unitățile sanitare de drept public și cu unitățile de învățământ public de pe raza orașului, de starea imobiliară și dotarea tehnică a cărora răspund, ca și în cazul muzeelor, casei de cultură sau cluburilor sportive școlare.

Concret, pe lângă cele numite mai sus, sub autoritatea Consiliului local și a Primarului orașului Jimbolia își desfășoară activitatea și alte instituții și servicii publice cu personalitate juridică: Căminul pentru Persoane Vârstnice Jimbolia; Centrul de zi pentru copii cu dizabilități "Nu mă uita"; Spitalul "Dr. Karl Diel" din Jimbolia; Grădinița cu program prelungit Jimbolia, căreia îi sunt arondate alte două grădinițe din oraș, cu program normal; Școala Gimnazială Jimbolia, cu clase de învățământ primar și gimnazial; Liceul Tehnologic Jimbolia; Clubul Sportiv Școlar Jimbolia; Casa de Cultură Jimbolia; Biblioteca orășenească Jimbolia; Muzeul Presei "Sever Bocu" ; Muzeul de artă "Ștefan Jäger".



6.2. Mediul asociativ

Diversitatea asociațiilor (asociații de locatari, de tineri, de femei, sportive, culturale, profesionale, sindicate, de solidaritate, de comercianți și consumatori) reprezintă expresia bogăției și pluralismului unei societăți. Asociațiile fără scop lucrativ (organizații neguvernamentale (ONG), constituite în baza Ordonanței nr. 26/2000 cu privire la asociații și fundații. care oferă un serviciu societății și nu un beneficiu economic membrilor săi, dat fiind că activitățile lor se bazează pe valorile solidarității și cooperării dezinteresate.

Apartenența la una dintre aceste asociații ne permite să exprimăm preocupările noastre și favorizează conviețuirea. Este de asemenea o modalitate de a aduce o contribuție la bunăstarea și dezvoltarea orașului. Organizațiile pe lângă faptul că reprezintă interesul comun al unui grup de persoane, au de asemenea funcția de a informa, dinamiza și apăra drepturile asociațiilor în fața instanțelor pertinente, fie că sunt publice sau private și nu în ultimul rând să fie acolo unde administrația și partea privată nu pot rezolva problemele curente.

Pe lângă asociațiile regionale pe care le regăsim detaliate anterior mai funcționează și asociații de locatari, asociații religioase, sportive și profesionale.

În localitate la data realizării prezentei strategii **sunt înregistrate un număr de 52 de asociații și fundații** dintre care se disting în mod deosebit următoarele:

	DENUMIREA ASOCIAȚIEI	DOMENIUL DE ACTIVITATE
1	ASOCIATIA SCENA NOUA	Educație/Cultură
2	ASOCIATIA CLUB SPORTIV GENTLEMAN	Sportiv
3	ASOCIATIA NOMAD AKTIV	Educație/Cultură/Tineret
4	ASOCIATIA FOTBAL CLUB UNIREA JIMBOLIA	Sportiv
5	ASOCIATIA TINERILOR DIN JIMBOLIA	Educație/Cultură/Tineret
6	ASOCIATIA SOCIETATEA DE CARITATE BLYTHSWOOD FILIALA BANAT	Social
7	ASOCIATIA PESCARILOR JIMBOLIA	Pescuit/sportiv
8	ASOCIATIA DIALOG ART	Promovarea artei și culturii
9	AS CRESCATORILOR DE PASARI SI ANIMALE MICI CU BLANA FAUNA	Protecția animaleor



Strategia Integrată de Dezvoltare Urbană a orașului JIMBOLIA, 2023-2030

10	FUNDAȚIA CULTURALĂ ROMÂNNO-GERMANĂ PETRE STOICA	Cultural
11	ASOCIATIA MATH FOR ALL	Educație
12	ASOCIATIA CLUBUL DE FOTBAL MARCEL BABAN	Sport
13	ASOCIATIA FEMEILOR MAGHIARE ELET	Sprijinirea minorităților etnice

6.3. Asocieri regionale

În exercitarea misiunii lor, autoritățile publice ale orașului Jimbolia colaborează strâns și cu structuri asociative, inițiative ale societății civile, ale agenților economici sau ale structurilor administrative, al căror principal scop este creșterea performanței social-economice și îmbunătățirea calității vieții populației locale. Totodată, asociațiile (parteneriatele) regionale sunt constituite pentru rezolvarea problemelor comunității, dezvoltarea de proiecte și soluții care să acopere o arie largă de proiecte, programe, etc. Administrația publică, prin statutul ei de “autoritate” în cadrul comunitatii, are un rol determinant în constituirea și derularea de parteneriate cu diversi actori ai comunității în vederea solutionarii unor probleme concrete. Asociațiile din care face parte și orașul Jimbolia sunt:

Asociația Orașelor din România (A.O.R.) a fost înființată în anul 1994 ca asociație apolitică, nonguvernamentală și fără scop lucrativ din dorința de a răspunde la o necesitate pe care membrii săi o consideră fundamentală: dezvoltarea societății românești prin întărirea rolului autorităților locale. Reprezentând în mod unitar interesele celor 210 orașe mici din România, obiectivul cel mai important al asociației este urmărirea agendei legislative a guvernului pentru administrația publică locală și alte domenii conexe precum și apărarea intereselor orașelor membre.

Asociația „Grup de Acțiune Locală Banat-Vest” (GAL Banat-Vest), structură de cooperare în parteneriat public-privat. Consiliul Local Jimbolia este membru fondator al asociației, alături de alți 50 de membri: autorități locale, ONG-uri, societăți comerciale, grupuri de producători locali, PFA-uri. GAL Banat-Vest a fost constituită în luna octombrie a anului 2011, având ca scop promovarea parteneriatului public-privat în cadrul unei structuri de tip asociativ, prin care să se stimuleze dezvoltarea durabilă a teritoriului reprezentat și care să dea posibilitatea actorilor din spațiul rural, reprezentanți ai diferitelor domenii de activitate, să conlucreze și să interacționeze în folosul comunităților rurale. Teritoriul acoperit de GAL Banat-Vest este situat în partea de vest a județului Timiș, de-a lungul frontierei cu Serbia, și este format din orașul Jimbolia și 10 comune învecinate: Cărpiniș, Cenei, Checea, Comloșu Mare, Gottlob, Iacea Mare, Lenauheim, Otelec, Săcălaz și Uivar.

În perioada ianuarie 2012-decembrie 2015, ca urmare a accesării Axei IV-LEADER din Programul Național de Dezvoltare Rurală 2007-2013 (PNDR) și selectării Strategiei de Dezvoltare Locală (SDL) a teritoriului Banat-Vest, Asociația GAL Banat-Vest a dispus de un buget de 2.856.791 euro, finanțat prin PNDR din Fondul European Agricol pentru Dezvoltare Rurală (FEADR).



Strategia Integrată de Dezvoltare Urbană a orașului JIMBOLIA, 2023-2030

În perioada noiembrie 2016-prezent, tot în cadrul Axei LEADER din Programul Național de Dezvoltare Rurală 2014-2020 (PNDR), Asociația GAL “Banat-Vest” dispune de un buget de 2.070.087 euro.

Fondurile puse la dispoziția implementării SDL au putut fi accesate de către autorități locale, persoane fizice sau juridice private care au deținut, sau urmau să dezvolte investiții în aria teritoriului GAL Banat-Vest, prin depunere de proiecte în cadrul apelurilor de selecție deschise.

Gruparea Europeană de Cooperare Teritorială cu Răspundere Limitată “Banat Triplex Confinium”, cu sediul în localitatea Mórahalom, Ungaria, din care orașul Jimbolia face parte ca membru fondator. Gruparea Europeană de Cooperare Teritorială cu Răspundere Limitată „Banat – Triplex Confinium” (GECT BTC). Scopul organizației, creată cu membrii așezărilor, satelor și asociațiilor acestora, maghiare (județele Bács-Kiskun și Csongrád), românești (județul Timiș) și sârbe (regiunea Vojdina), este de a profita de oportunitățile de cooperare transfrontalieră.

Gruparea a fost fondată prin asocierea a 73 de consilii locale (37 din România și 36 din Ungaria). Obiectivul Grupării, înființată în anul 2010, este cooperarea teritorială – în zona graniței triple româno-maghiaro-sârbe – realizată în scopul întăririi coeziunii economice și sociale. Gruparea urmărește să își atingă scopul, în primul rând, prin intermediul programelor, proiectelor implementate prin cooperări teritoriale, cofinanțate - de către Fondul European de Dezvoltare Regională, Fondul Social European, Fondul de Coeziune. În scopul realizării obiectivelor, membrii pot face acțiuni în cadrul cooperării, cu sau fără participarea financiară a Comunității. În prezent (2016), Gruparea BTC este compusă din 77 de consilii locale, din care 37 din România (jud. Timiș) și 40 din Ungaria (jud. Csongrad), la care se adaugă 8 consilii locale din Serbia, cu statut de observator.

Asociația de Dezvoltare Intercomunitară Deșeurii Timiș. Aceasta s-a constituit în anul 2008 în scopul înființării, organizării, reglementării, exploatării, monitorizării și gestionării în comun a serviciului de salubritate a localităților, pe raza de competență a unităților administrativ-teritoriale membre, precum și pentru realizarea în comun a unor proiecte de investiții publice de interes zonal sau regional destinate înființării, modernizării și/ sau dezvoltării, după caz, a sistemelor de utilități publice aferente Serviciului, pe baza strategiei de dezvoltare a acestuia. Interesul comun ce stă la baza constituirii Asociației este interesul general al locuitorilor de pe raza unităților administrativ-teritoriale membre, pentru îmbunătățirea calității serviciilor de salubritate, în condițiile unor tarife și/sau taxe care să respecte limitele de suportabilitate ale populației și principiul „poluatorul plătește”, atingerea și respectarea standardelor europene privind protecția mediului, precum și creșterea capacității de atragere a fondurilor pentru finanțarea investițiilor necesare în infrastructura tehnico-edilitară aferentă Serviciului.

Asociația de Dezvoltare Intercomunitară Apă - Canal Timiș, structură cu personalitate juridică de drept privat, cu statut de utilitate publică, ale cărei responsabilități sunt în zona serviciilor de alimentare cu apă și de canalizare, pe raza de competență a unităților administrativ-teritoriale membre. Scopul înființării acestei asociații este de a elabora strategia județului pentru infrastructura de apă – canal, de a asigura



extinderea și modernizarea rețelelor acestor utilități, creșterea calității apei și a serviciilor furnizate, precum și gestionarea eficientă a resurselor de apă și asigurarea calității mediului.

Înfrățiri, colaborări cu localități din afara țării

Înfrățirea orașelor se poate defini ca un acord de prietenie, implicând cooperarea a cel puțin două colectivități din două, sau mai multe țări, cu susținerea administrațiilor locale. Comunitățile înfrățite derulează proiecte și desfășoară activități centrate pe diferite teme și promovează înțelegerea similarităților și diferențelor. Aceste activități au o asemenea relevanță, încât Comisia Europeană a înființat o subvenție pentru înfrățirea orașelor în 1989 în scopul de a susține activitățile de schimb între orașele europene înfrățite. Domeniile de colaborare între orașul Jimbolia și localitățile cu care este înfrățit orașul sunt: administrație publică locală, economic și turism, cultural, sportiv, învățământ, protecție civilă și siguranța persoanei, societăți civile, interconfesionale și religioase, sănătate.

Astfel, Orașul Jimbolia a realizat înfrățiri cu următoarele localități:

1. **Orașul Kikinda din Vojevodina** – Serbia, act încheiat la data de 01.12.1992;
2. **Localitatea Pusztamérgeș** din Ungaria, act încheiat la data de 01.12.1996;
3. **Orașul Dunajska Streda** din Republica Slovacă, act încheiat la data de 29.05.2012.
4. Convenție de colaborare între Consiliul Local Jimbolia și **Primăria Novi Knezevac** din Republica Serbia, act încheiat la data de 10.08.2005
5. Convenție de colaborare cu “**Heimatortsgemeinschaft Hatzfel EV** Germania”, act încheiat la data de 24.01.2008
6. **Orașul Csanadpalota** din Ungaria, act încheiat la data de 20.11.2015
7. **Orașul Mórahalom** din Ungaria, act încheiat 29.07.2016
8. **Localitatea Trebur** din Republica Federală Germania, act încheiat în 09.12.2017

6.4. Experiența locală privind proiectele cu finanțare nerambursabilă

Finanțările nerambursabile, fondurile europene oferă mari oportunități de creștere și dezvoltare, permițând liderilor și factorilor de decizie să implementeze proiecte ce pot varia de la infrastructură la dezvoltarea resurselor umane.

Autoritatea locală a înțeles și după aderarea la Uniunea Europeană importanța atragerii de fonduri europene, rezultatele obținute au făcut din orașul Jimbolia unul din cele mai performante administrații publice din județul Timiș. Odată cu intrarea României în marea familie europeană, s-a diversificat și lărgit aria proiectelor finanțate de orașul Jimbolia, fiind implementate proiecte în diverse domenii de activitate. Printre cele mai importante proiecte implementate:

Titlu proiect: Creșterea mobilității prin dezvoltare rutieră în Banat - IBC 2

Buget: 1,630,920,90 lei

Perioada de implementare/stadiu: 2021-2023/Finalizat



Sursa de finanțare: Buget local, Fonduri europene, Alte surse

Titlu proiect: Transport verde - promovarea mobilității sustenabile în orașele înfrățite Jimbolia și Morahalom

Buget: 2,624,979,00 lei

Perioada de implementare/stadiu: 2021-2025/Finalizat

Sursa de finanțare: Buget local, Fonduri europene, Alte surse

Titlu proiect: Demolare clădire existentă și construire clădire creșă cu 2 grupe (9+9 copii), cu regim de înălțime parter în localitatea Jimbolia, str.Calea Timisorii nr. 37

Buget: 2,624,979,00 lei

Perioada de implementare/stadiu: 2021-2027/În implementare

Sursa de finanțare: Fonduri guvernamentale, fonduri proprii

Titlu proiect: Transport verde - promovarea mobilității sustenabile în orașele înfrățite Jimbolia și Morahalom

Buget: 2,570,800.00 lei

Perioada de implementare/stadiu: 2021-2025/Finalizat

Sursa de finanțare: Buget local, Fonduri europene, Alte surse

Titlu proiect: Demolare clădire existentă și construire clădire grădiniță cu 6 grupe, cu program prelungit și cu bucătărie proprie, cu regim de înălțime P+2E în localitatea Jimbolia, str. Republicii nr.21

Buget: 1,722,050.00 lei

Perioada de implementare/stadiu: 2021-2025/Finalizat

Sursa de finanțare: Fonduri guvernamentale, fonduri proprii

Titlu proiect: Demolare clădire existentă și construire grădiniță cu 3 grupe cu program normal și cu servirea mesei în regim de catering, cu regim de înălțime P+1E+M parțială în localitatea Jimbolia, str. Gheorghe Doja nr.44

Buget: 3,828,000.00 lei

Perioada de implementare/stadiu: 2021-2025/ În implementare

Sursa de finanțare: Fonduri guvernamentale, fonduri proprii

Titlu proiect: Reabilitare, modernizare, dotare si extindere scoala gimnaziala din str Lorena, Jimbolia

Buget: 11,511,278.40 lei

Perioada de implementare/stadiu: 2021-2023/ În implementare

Sursa de finanțare: Fonduri europene, fonduri proprii

Titlu proiect: Reabilitare, modernizare, dotare si extindere scoala gimnaziala din str George Enescu, Jimbolia

Buget: 10,030,896.00 lei

Perioada de implementare/stadiu: 2021-2023/ În implementare

Sursa de finanțare: Fonduri europene, fonduri proprii



Titlu proiect: Îmbunătățirea calității vieții populației din UATul Jimbolia prin realizarea unei cantine sociale și prin reabilitarea căilor de acces spre străzile adiacente cantinei sociale

Buget: 2,658,418.05 lei

Perioada de implementare/stadiu: 2021-2023/ În implementare

Sursa de finanțare: Fonduri europene, fonduri proprii

Titlu proiect: Îmbunătățirea calității vieții populației din UATul Jimbolia prin realizarea unei cantine sociale și prin reabilitarea căilor de acces spre străzile adiacente cantinei sociale

Buget: 2,658,418.05 lei

Perioada de implementare/stadiu: 2021-2023/ În implementare

Sursa de finanțare: Fonduri europene, fonduri proprii

Titlu proiect: Reabilitarea și extinderea alimentării cu apă în sistem centralizat și realizarea sistem centralizat de canalizare în colonia agricolă Clarii Vii, UAT Jimbolia

Buget: 2,175,000.00 lei

Perioada de implementare/stadiu: 2021-2025/ În implementare

Sursa de finanțare: Buget local, buget de stat

Titlu proiect: Extindere sistem utilități PUZ Hașdeu Jimbolia

Buget: 500,000.00 lei

Perioada de implementare/stadiu: 2021-2025/ În implementare

Sursa de finanțare: Buget local, buget de stat

Titlu proiect: Actualizare soluție tehnică pentru Reabilitare și extindere canalizare Clarii Vii

Buget: 108,000.00 lei

Perioada de implementare/stadiu: 2021-2023/ Finalizat

Sursa de finanțare: Buget local, buget de stat

Titlu proiect: Îmbunătățirea calității vieții populației din UAT ul Jimbolia prin investiții în obiective culturale și infrastructură

Buget: 19,723,239.36 lei

Perioada de implementare/stadiu: 2021-2023/ În implementare

Sursa de finanțare: Fonduri europene, fonduri proprii

Titlu proiect: Amenajare popas turistic pentru bicicliști în drumul spre punctual de trecere a frontierei Jimbolia, România – Republica Serbia; II. Acțiuni în comun privind ciclismul).

Buget: 868,532.78 lei

Perioada de implementare/stadiu: 2021-2023/ Finalizat

Sursa de finanțare: Buget local, buget de stat, fonduri europene, alte surse

Titlu proiect: Creșterea capacității de gestionare a crizei sanitare COVID 19 prin consolidarea infrastructurii medicale și creșterea siguranței pacienților în structuri spitalicești publice care utilizează fluide medicale pentru Spitalul Dr. Karl Diel Jimbolia

Buget: 10.619.987,19 lei



Perioada de implementare/stadiu: În implementare

Sursa de finanțare: Fonduri europene, fonduri proprii

Titlu proiect: Dezvoltarea infrastructurii sociale de pe raza Orașului Jimbolia, Județul Timiș prin dotarea Serviciului de Asistență Comunitară Jimbolia

Buget: 189.097,28 lei

Perioada de implementare/stadiu: În implementare

Sursa de finanțare: Fonduri europene, fonduri proprii

Titlu proiect: Modernizare iluminat public stradal în Orașul Jimbolia etapa 2, județul Timiș prin programul AFM privind creșterea eficienței energetice a infrastructurii de iluminat public

Buget: 2.355.010 lei

Perioada de implementare/stadiu: În implementare

Sursa de finanțare: Fonduri europene, fonduri proprii

Titlu proiect: Reconstrucție ecologică forestieră prin împăduriri pe terenuri agricole degradate constituite în perimetrul de ameliorare Jimbolia – Orașul Jimbolia – Județul Timiș

Buget: 1.625.759,76 lei

Perioada de implementare/stadiu: În implementare

Sursa de finanțare: Fonduri europene, fonduri proprii

Titlu proiect: Dezvoltarea infrastructurii de transport verde - Piste pentru biciclete in Orașul Jimbolia, judetul Timiș

Buget: 17.281.138,35

Perioada de implementare/stadiu: În implementare

Sursa de finanțare: Fonduri europene, fonduri proprii

Titlu proiect: Digitalizarea Orașului Jimbolia, județul Timiș, prin dezvoltarea infrastructurii TIC

Buget: 2.283.541,34 lei

Perioada de implementare/stadiu: În implementare

Sursa de finanțare: Fonduri europene, fonduri proprii

Titlu proiect: Elaborarea în format digital a documentației de amenajare a teritoriului - Plan de Mobilitate Urbană Durabilă în Orașul Jimbolia, Județul Timiș

Buget: 322.190,72 lei

Perioada de implementare/stadiu: În implementare

Sursa de finanțare: Fonduri europene, fonduri proprii

Titlu proiect: Reabilitarea structurală și energetică a unei clădiri publice având funcționalitatea de sediu Primărie, oraș Jimbolia

Buget: 7.582.494,87 lei

Perioada de implementare/stadiu: În implementare

Sursa de finanțare: Fonduri europene, fonduri proprii



Alte proiecte finanțate din Bugetul local:

Titlu proiect: DALI - Modernizare străzi în UAT Jimbolia

Buget: 108,000.00 lei

Perioada de implementare/stadiu: 2021-2027/ În implementare

Titlu proiect: DALI - Amenajare curți interioare și parcări - Blocuri Zona B, Republicii

Buget: 560,000.00 lei

Perioada de implementare/stadiu: 2021-2027/ În implementare

Titlu proiect: Amenajare curți interioare și parcări - Blocuri Zona C, Republicii

Buget: 530,000.00 lei

Perioada de implementare/stadiu: 2021-2027/ În implementare

Titlu proiect: Amenajare curți interioare și parcări - Blocuri Zona C, Republicii

Buget: 530,000.00 lei

Perioada de implementare/stadiu: 2021-2027/ În implementare

Titlu proiect: Realizare parcare și alei primărie

Buget: 565,000.00 lei

Perioada de implementare/stadiu: 2021-2027/ În implementare

Titlu proiect: Amenajare parcări existente pe strada Calea Timișorii nr. 3-5 și nr. 2-4

Buget: 42,000.00 lei

Perioada de implementare/stadiu: 2021-2027/ În implementare

Titlu proiect: Amenajarea unor stații de autobuz pentru transportul în comun în UAT Jimbolia

Buget: 380,393.21 lei

Perioada de implementare/stadiu: 2021-2027/ În implementare

Titlu proiect: SF - modernizare trotuare în UAT Jimbolia

Buget: 84,000.00 lei

Perioada de implementare/stadiu: 2021-2027/ În implementare

Titlu proiect: Extindere rețea electrică de interes public, str. G.Enescu, Jimbolia

Buget: 69,000.00 lei

Perioada de implementare/stadiu: 2021-2027/ În implementare



Titlu proiect: Extindere iluminat stradal, Jimbolia

Buget: 10,000.00 lei

Perioada de implementare/stadiu: 2021-2027/ În implementare

Titlu proiect: Studiu de mobilitate urbană

Buget: 119,000.00 lei

Perioada de implementare/stadiu: 2021-2027/ În implementare

Proiectele aflate în evaluare la finanțator, care așteaptă să fie evaluate, contractate și implementate sunt:

Titlul proiectului	Valoarea totală a investiției	Finanțator/Program de finanțare
TORNADO - Eco-TOuRism CoNnecting And Developing RegiOn (proiect de infrastructură – pistă de biciclete și de alergare la bălți și proiect tehnic pistă de biciclete și de alergare până la vama cu Serbia)	3.526.370,47 EUR	Programul Interreg IPA de Cooperare Transfrontalieră România-Serbia
LUNA- Aer curat pentru Banat	863.277,30 EUR	
JK SOUND – Sound of friendship across Romanian and Serbian border	463.124,09 EUR	
Solicitare de finanțare suplimentară _Interreg V-A ROHU – proiect : Transport verde – promovarea mobilității sustenabile în orașele înfrățite Jimbolia și Mórahalom – E-Transport	496.022,00 EUR	Programul Interreg România- Ungaria
Reabilitarea structurală și energetică a unei clădiri publice având funcționalitatea de sediu Școală, oraș Jimbolia	20.302.584,29 LEI	Planul Național de Redresare și Reziliență
Reabilitare structurală și energetică clădire liceu (Școala Agricolă), Oraș Jimbolia	19.773.957,20 LEI	
Reabilitare structurală și energetică clădire pneumologie Spital Dr. Karl Diel, Oraș Jimbolia	4.928.346,34 LEI	
Dotarea cu mobilier, materiale didactice și echipamente digitale a unităților de învățământ preuniversitar de pe raza Orașului Jimbolia, Județul Timiș	2.328.518,72 LEI	
Reabilitarea structurală și energetică a unei clădiri publice având funcționalitatea de sediu Școală, oraș Jimbolia	20.302.584,29 LEI	Programul Național de Consolidare a Clădirilor cu Risc Seismic
Reabilitare structurală și energetică clădire liceu (Școala Agricolă), Oraș Jimbolia	19.773.957,20 LEI	
Reabilitare structurală și energetică clădire pneumologie Spital Dr. Karl Diel, Oraș Jimbolia	4.928.346,34 LEI	



Strategia Integrată de Dezvoltare Urbană a orașului JIMBOLIA, 2023-2030

Dezvoltarea unor capacități de producție energie electrică din surse regenerabile pentru consum propriu în Orașul Jimbolia	4.448.740,00 LEI	Programul Operațional Infrastructură Mare
----------------------------------------------------------------------------------------------------------------------------	------------------	-------------------------------------------

CONSULTATIV



PARTEA II

STRATEGIA INTEGRATĂ DE DEZVOLTARE URBANĂ A ORAȘULUI JIMBOLIA (SIDU JIMBOLIA)





CAPITOLUL VII – Contextul strategic european, național, regional și județean general

7.1. Contextul general strategic - Corelarea cu strategiile de la nivel național, regional, județean și local

Contextul general strategic

SIDU Jimbolia se încadrează în liniile directoare și obiectivele stabilite în documentele programatice de dezvoltare de la nivel european, național, regional și județean.

Agenda 2030 pentru Dezvoltare Durabilă - Transformarea lumii noastre, este o versiune, a cadrului conceptual al dezvoltării durabile, structurate pe un pachet de 17 obiective de dezvoltare durabilă, susținute prin 169 de ținte subiacente. Agenda 2030 solicită acțiuni din partea tuturor țărilor, sărace, bogate și cu venituri medii. Recunoaște că încetarea sărăciei trebuie să fie însoțită de un plan care să contribuie la creștere economică și abordează o serie de nevoi sociale, inclusiv educație, sănătate, protecție socială și locuri de muncă, abordând în același timp problemele combaterii schimbărilor climatice și protecția mediului. Aceasta acoperă, de asemenea, aspecte precum inegalitatea, infrastructura, energia, consumul, biodiversitatea, oceanele și industrializarea.

România, în calitate de stat membru al Organizației Națiunilor Unite (ONU) și Uniunii Europene (UE), și-a exprimat adeziunea la cele 17 Obiective de Dezvoltare Durabilă (ODD) ale Agendei 2030, adoptată prin Rezoluția Adunării Generale a ONU /RES/70/1, în cadrul Summit-ului ONU pentru Dezvoltare Durabilă din septembrie 2015. Concluziile Consiliului UE, adoptate în data de 20 iunie 2017, „Un viitor durabil al Europei: răspunsul UE la Agenda 2030 pentru Dezvoltare Durabilă” reprezintă documentul politic asumat de statele membre ale UE privind implementarea Agendei 2030 pentru Dezvoltare Durabilă.



Strategia Integrată de Dezvoltare Urbană a orașului JIMBOLIA, 2023-2030



Alături de statele membre și respectând principiul subsidiarității, UE s-a angajat să devină lider în punerea în aplicare a Agendei 2030 și, implicit, a celor 17 Obiective de Dezvoltare Durabilă. Comisia Europeană a prezentat în 22 noiembrie 2016 Comunicarea „Pașii următori pentru un viitor european durabil”. Documentul prezintă răspunsul Uniunii Europene la Agenda 2030 și confirmă integrarea obiectivelor de dezvoltare durabilă în cadrul politicii europene și în prioritățile actuale ale Comisiei Europene, evaluarea situației și identificarea celor mai relevante preocupări privind durabilitatea.

Prin această comunicare, Uniunea Europeană s-a angajat în favoarea unei dezvoltări durabile prin care „să asigure o viață demnă pentru toți, respectând limitele planetei, care să reunească prosperitatea și eficiența economică, societăți pașnice, incluziunea socială și responsabilitatea față de mediu”. Răspunsul UE la Agenda 2030 este de a integra cele 17 ODD în politicile publice ale Uniunii, în scopul sprijinirii efortului global de construire a unui viitor durabil în colaborare cu partenerii săi. Cele 17 ODD sunt deja urmărite de multe dintre politicile Uniunii Europene, iar România, ca membră a acestei comunități, își propune abordarea integrată a obiectivelor din Agenda 2030 pentru Dezvoltare Durabilă.

Ca membră a comunității internaționale, dar mai ales ca membră a Uniunii Europene, România are interesul de a implementa principiile dezvoltării durabile pe plan național.

În vederea implementării acestor obiective de dezvoltare durabilă, România a redactat un plan strategic din care redăm, succint, principalele orizonturi și ținte pentru 2030 (Strategia Națională pentru DEZVOLTAREA DURABILĂ a României 2030).



1 FĂRĂ SĂRĂCIE



FĂRĂ SĂRĂCIE.

Globalizarea a contribuit la reducerea sărăciei absolute, însă este necesară continuarea eforturilor de reducere a sărăciei relative pentru a asigura o viață demnă pentru toți.

În acest scop, Agenda 2030 țintește segmentele periferice din societate și încurajează orientarea societății într-o direcție care să asigure cetățenilor o viață echitabilă, demnă și prosperă.

Obiective 2021-2027:

- ❖ Stabilirea unor standarde durabile de calitate și de cost pentru toate serviciile sociale, vizând în mod special pe cele destinate grupurilor vulnerabile;
- ❖ Dezvoltarea unui sistem național de indicatori de incluziune social prin integrarea tuturor bazelor de date din sfera asistenței sociale în regim digitalizat care să țină cont de mobilitatea socială; monitorizarea anuală efectivă a rezultatelor pe baza acestor indicatori;
- ❖ Stimularea participării pe piața muncii a persoanelor apte de muncă aflate în risc de excluziune prin dezvoltarea măsurilor active de consiliere și asistență socială

Ținte 2030:

- ❖ Eradicarea sărăciei extreme pentru toți cetățenii;
- ❖ Reducerea cu cel puțin jumătate a numărului de cetățeni care trăiesc în sărăcie relativă;
- ❖ Consolidarea sistemului național unitar al serviciilor de intervenție de urgență, reabilitare ulterioară și compensare a pierderilor în caz de calamități naturale, accidente industriale sau evenimente climatice extreme.

2 ZERO FOAME



FOAMETE „ZERO” România a depășit, în mare măsură, problemele legate de foamete, dar se dezvoltă noi provocări legate de nutriție. Pentru o societate mai sănătoasă, trebuie dezvoltată o agricultură durabilă și conștientizarea importanței nutriției sănătoase. România deține locul al șaselea în Europa din perspectiva suprafeței agricole utilizate, motiv pentru care eficiența agricolă, consolidarea exploatațiilor agricole și a întreprinderilor de procesare alimentară sunt o prioritate.



Obiective 2021-2027:

- ❖ Dezvoltarea unor programe pentru promovarea consumului de alimente sănătoase;
- ❖ Continuarea Programului Național de Reabilitare a Infrastructurii Principale de Irigații din România;
- ❖ Susținerea producției și diversificarea speciilor autohtone cu valoare genetică ridicată, dar deficitare pe piața internă, în domenii precum legumicultura, creșterea efectivelor la rasele valoroase de ovine, taurine și bivoli, sectorul avicol, colectarea și comercializarea lânii, apicultură, pescuit și acvacultură, inclusiv prin stimularea cercetării-dezvoltării în domeniul agro-alimentar;
- ❖ Creșterea numărului de produse recunoscute la nivel european / atestate tradițional/ atestate ca rețete consacrate; - Susținerea și atragerea tinerilor fermieri;
- ❖ Creșterea numărului de fermieri activi, înregistrați în sistemul de agricultură ecologică și creșterea suprafeței agricole certificate ecologic;
- ❖ Creșterea numărului de grupuri aplicante/operatori economici înregistrați pe scheme de calitate naționale și europene;
- ❖ Promovarea bunelor practici agricole pentru prevenirea și combaterea poluării solului.

Ținte 2030:

- ❖ Eradicarea malnutriției și menținerea ratei obezității sub 10%, similar cu nivelul înregistrat în anul 2014;
- ❖ Finalizarea cadastrului agricol;
- ❖ Menținerea și extinderea diversității genetice a semințelor, a plantelor cultivate și a animalelor de fermă și domestice și a speciilor sălbatice înrudite;
- ❖ Creșterea gradului de valorificare a producției agricole autohtone;
- ❖ Creșterea ponderii agriculturii ecologice în totalul producției agricole;
- ❖ Menținerea și rentabilizarea unor ocupații și metode tradiționale de valorificare a plantelor medicinale și a fructelor de pădure în zona montană;
- ❖ Menținerea tradițiilor locale prin creșterea numărului de produse cu caracteristici specifice în ceea ce privește originea geografică.

**3 SĂNĂTATE
ȘI BUNĂSTARE**



SĂNĂTATE ȘI BUNĂSTARE.

Îmbunătățirea serviciilor și accesului la asistență medicală de calitate este esențială pentru funcționarea unei societăți durabile centrate pe pacient și prevenție. Trebuie asigurat un cadru adecvat pentru promovarea unui mod de viață sănătos și proactiv, favorizarea activităților sociale, prevenția și educația medicală. Abordarea sănătății și bunăstării populației trebuie să includă și abordarea bolilor psihice și a dizabilităților.

Obiective 2020-2027:

- ❖ Promovarea educației în sănătate, a prevenției și a unui mod de viață sănătos;
- ❖ Inițierea unui program național pentru susținerea serviciilor de îngrijire de lungă durată pentru persoanele vârstnice sau cu dizabilități;



Strategia Integrată de Dezvoltare Urbană a orașului JIMBOLIA, 2023-2030

- ❖ Modernizarea și reabilitarea infrastructurii sănătății publice la media standardelor UE, cu accent și pe zona rurală, inclusiv susținerea cercetării în medicină;
- ❖ Implementarea unui sistem transparent și fiabil de pătrundere și gestionare a medicamentelor, dispozitivelor, aparaturii și tehnicii medicale pe piața din România, pentru creșterea accesului populației la tehnologii de diagnostic și tratament cât mai noi și performante.

Ținte 2030:

- ❖ Asigurarea accesului universal la servicii de informare, educare și consiliere pentru promovarea prevenției și adoptarea unui stil de viață fără riscuri;
- ❖ Digitalizarea completă a sistemului de sănătate și, implicit eliminarea documentelor și registrelor tipărite pe suport de hârtie, pentru a eficientiza și a facilita intervențiile medicale, pentru a asigura populației accesul rapid la servicii medicale de calitate, la tratamente și medicamente, dar și pentru monitorizarea eficientă a nevoilor;
- ❖ Reducerea prevalenței mortalității materne și infantile, a incidenței cancerului la sân sau de col uterin și a sarcinilor la adolescente, având ca obiectiv prioritar grupurile vulnerabile și defavorizate;
- ❖ Reducerea mortalității materne și mortalității neonatale, astfel încât să se situeze sub media UE;
- ❖ Creșterea acoperirii vaccinale până la nivelul minim recomandat de OMS pentru fiecare vaccin, prin dezvoltarea unei platforme comune de colaborare între autorități, medici, pacienți, organizații internaționale cu experiență în acest domeniu, ai companiilor în domeniu, precum și alți factori interesați;
- ❖ Promovarea conștientizării bolilor psihice, reducerea stigmatului și crearea unui mediu în care cetățenii afectați se simt acceptați și unde pot cere ajutor;
- ❖ Stoparea îmbolnăvirii de tuberculoză și combaterea hepatitei și a altor boli transmisibile;
- ❖ Reducerea cu o treime a mortalității premature cauzate de bolile netransmisibile prin prevenire și tratament și prin promovarea sănătății și bunăstării mintale;
- ❖ Reducerea mortalității cauzate de boli cronice;
- ❖ Reducerea consumului de substanțe nocive.

4 EDUCAȚIE DE CALITATE



EDUCAȚIE DE CALITATE.

Accesul și participarea la educație de calitate sunt esențiale pentru funcționarea adecvată a unei societăți durabile. Educația nu este doar un proces premergător intrării pe piața forței de muncă. Educația trebuie tratată ca un proces care pregătește generațiile tinere pentru provocările viitorului și se derulează pe tot parcursul vieții, încurajând inovația, meritocrația, gândirea critică constructivă, curiozitatea, conduita și emanciparea.

Obiective 2021-2027:

- ❖ Creșterea accesului la o educație incluzivă și de calitate, inclusiv prin îmbunătățirea confortului elevului și a curriculumului bazat pe competențe, implementarea pachetului social garantat, crearea cadrului normative pentru serviciile de educație timpurie;



- ❖ Promovarea culturii antreprenoriale și a deprinderilor necesare în tot sistemul de educație prin reînființarea și/sau modernizarea atelierelor școlare în învățământul profesional și tehnologic; organizarea de concursuri antreprenoriale bazate pe proiecte cu aplicare practică în și între unitățile de învățământ; încurajarea activităților de mentorat voluntar și a parteneriatelor cu mediul de afaceri pe plan local; extinderea societăților antreprenoriale studentești și încurajarea conlucrării acestora cu agenții economici pe bază de contract prin dezvoltarea de parteneriate între universități și reprezentanții mediului antreprenorial;
- ❖ Modernizarea infrastructurii în domeniul educației și formării profesionale conform standardelor UE pentru întregul ciclu educațional, de la educația timpurie ante-preșcolară la studiile post-doctorale și învățarea pe tot parcursul vieții pentru dobândirea de cunoștințe și deprinderi relevante pe piața muncii și asigurarea egalității de șanse indiferent de statut social, sex, religie, etnie sau capacități psihomotorii, îmbunătățirea coeficienților din formula de finanțare astfel încât să sprijine mai mult scolile dezavantajate;
- ❖ Stabilirea cadrului normativ pentru desfășurarea programelor de formare continuă și stimularea participării la asemenea programe; înființarea centrelor comunitare de învățare permanentă de către autoritățile locale; cointeresarea companiilor în sprijinirea înrolării angajaților în asemenea programe;
- ❖ Susținerea procesului de învățământ prin programe educaționale extrașcolare și extra-curriculare care să asigure educația pentru sănătate, educația civică, cultural- artistică, științifică, ecologică și educația prin sport.

Ținte 2030:

- ❖ Reducerea ratei de părăsire timpurie a sistemului educațional;
- ❖ Învățământ axat pe competențe și centrat pe nevoile elevului, căruia să îi fie oferită o mai mare libertate în definirea priorităților de studiu, prin măsuri precum creșterea ponderii de materii opționale;
- ❖ Asigurarea faptului că toți elevii dobândesc cunoștințele și competențele necesare pentru promovarea dezvoltării durabile, inclusiv prin educația pentru dezvoltare durabilă și stiluri de viață durabile, drepturile omului, egalitatea de gen, promovarea unei culturi a păcii și non-violenței, aprecierea diversității culturale și a contribuției culturii la dezvoltarea durabilă;
- ❖ Accentuarea rolului, în procesul educațional, al educației civice, a principiilor și noțiunilor despre o societate durabilă pașnică și incluzivă, egalitate de gen, despre valorile democrației și pluralismului, despre valorile multiculturalismului, prevenția discriminării și înțelegerea percepției „celuilalt”, despre importanța eradicării violenței cu accent pe fenomenul de violență în școli;
- ❖ Modernizarea sistemului de învățământ prin adaptarea metodologiilor de predare învățare la folosirea tehnologiilor informaționale și creșterea calității actului educațional;
- ❖ Organizarea învățământului profesional și tehnic în campusuri special amenajate și dotate; pregătirea personalului didactic bine calificat; elaborarea de curriculum potrivit cerințelor de pe piața muncii prin dezvoltarea de parteneriate, inclusiv cu mediul de afaceri;
- ❖ Extinderea generalizată a facilităților pentru formarea și perfecționarea continuă pe tot parcursul



vieții, sporirea considerabilă a participării la sistemele formale și nonformale de cunoaștere în vederea apropierii României de media performanțelor din statele membre ale UE;

- ❖ Extinderea rețelei de centre comunitare de învățare permanentă de către autoritățile locale; continuarea cointeresării companiilor în sprijinirea înrolării angajaților în asemenea programe;
- ❖ Creșterea substanțială a numărului de tineri și adulți care dețin competențe relevante, inclusiv competențe profesionale, care să faciliteze angajarea, crearea de locuri de muncă decente și antreprenoriatul;
- ❖ Creșterea nivelului de educație financiară a cetățenilor;
- ❖ Extinderea în educația formală universitară a dezvoltării durabile ca principii și specializare și accentuarea rolului cercetării interdisciplinare în dezvoltarea unei societăți durabile.

5 EGALITATE
DE GEN



EGALITATEA DE GEN.

Într-o societate dezvoltată, genul cu care se naște cineva nu trebuie să influențeze perspectivele, demnitatea și calitatea vieții persoanei. Populația României este alcătuită din peste 51% femei. Deși s-au înregistrat progrese în domeniul egalității de gen, persistă unele provocări legate de concepțiile populației în privința rolului femeii în societate și familie, participarea femeilor la luarea deciziilor, disparitatea salarială și violența împotriva femeilor.

Obiective 2021-2027:

- ❖ Organizarea de campanii de informare și sensibilizare privind partajarea echitabilă a responsabilităților în cadrul gospodăriei și familiei, îmbunătățirea serviciilor sociale relevante și concilierea obligațiilor profesionale cu viața personală și de familie având ca obiectiv creșterea implicării bărbaților în viața de familie și frecventarea cursurilor pentru tineri părinți;
- ❖ Reglementarea funcției de expert în egalitatea de șanse între femei și bărbați și a posibilității desemnării persoanelor cu aceste atribuții în toate instituțiile și autoritățile publice, precum și în companiile private cu peste 50 de angajați;
- ❖ Crearea unui sistem integrat de monitorizare și raportare privind cazurile de violență domestică;
- ❖ Includerea perspectivei de gen în programa școlară și în manuale;
- ❖ Monitorizarea implementării dispozițiilor legale privind sănătatea sexuală și reproductivă și organizarea de campanii de informare pentru prevenirea și combaterea abuzurilor sexuale și respectarea drepturilor la nediscriminare și identitate.

Ținte 2030:

- ❖ Continuarea reducerii disparității salariale dintre sexe;
- ❖ Eliminarea tuturor formelor de violență împotriva femeilor și fetelor, în sferile publice și private, inclusiv a traficului, exploatării sexuale și a altor tipuri de exploatare;
- ❖ Asigurarea participării depline și eficiente a femeilor și a egalității de șanse la ocuparea posturilor de conducere la toate nivelurile de luare a deciziilor în viața politică, economică și publică.



**6 APĂ CURATĂ
ȘI SANITAȚIE**



APĂ CURATĂ ȘI SANITAȚIE.

Pentru a prospera, ecosistemele planetei, societatea și economia au nevoie de apă proaspătă și curată, în cantități suficiente.

De mai mulți ani, unul dintre elementele politicii UE este protecția sănătății cetățenilor săi prin accesul sigur la apă potabilă de calitate și sanitație.

Obiective 2021-2027:

- ❖ Promovarea și valorificarea durabilă a resurselor considerabile ale României de ape minerale (plate sau natural carbogazoase) pentru consum, precum și în scopuri terapeutice; folosirea mai activă a apelor geotermale atât în scopuri energetice, cât și pentru turismul de sănătate (spa);
- ❖ Monitorizarea strictă a calității apei potabile destinate consumului populației pentru menținerea în parametrii bio-chimici acceptați; - Asigurarea accesului la apă potabilă și la canalizare în zonele periferice ale orașelor și sprijinirea racordării unui număr sporit de gospodării la aceste rețele prin grija autorităților locale.

Ținte 2030:

- ❖ Creșterea substanțială a eficienței folosirii apei în activitățile industriale, comerciale și agricole; extinderea reutilizării raționale a apelor tratate și reciclate în perspectiva atingerii obiectivelor economiei circulare;
- ❖ Creșterea substanțială a eficienței de utilizare a apei în toate sectoarele și asigurarea unui proces durabil de captare și furnizare a apei potabile, pentru a face față deficitului de apă;
- ❖ Creșterea accesului la apă potabilă pentru grupurile vulnerabile și marginalizate;
- ❖ Îmbunătățirea calității apei prin reducerea poluării, eliminarea depozitării deșeurilor și reducerea la minimum a produselor chimice și materialelor periculoase, reducând proporția apelor uzate netratate și sporind substanțial reciclarea și reutilizarea sigură;
- ❖ Realizarea accesului la condiții sanitare și de igienă adecvate și echitabile pentru toți, acordând o atenție specială celor în situații vulnerabile.

**7 ENERGIE CURATĂ
ȘI LA PREȚURI
ACCESIBILE**



ENERGIE CURATĂ ȘI PREȚURI ACCESIBILE.

Cererea de energie este în continua creștere la nivel global și numai prin eficientizarea și promovarea energiei regenerabile se poate face față nevoilor actuale și ale generațiilor viitoare.

Sectorul energetic contribuie în mod esențial la dezvoltarea României prin influența profundă asupra competitivității economiei, a calității vieții și a mediului.

Obiective 2021-2027:

- ❖ Revizuirea și completarea cadrului legal, inclusiv în privința legislației fiscale în domeniul petrolului și gazelor; monitorizarea contractelor negociate și asigurarea transparenței procedurilor; întărirea puterii



de decizie și independenței autorităților de reglementare și control;

- ❖ Liberalizarea și extinderea pieței de energie și interconectarea sistemelor energetice la nivel național și regional în vederea realizării unei rețele complementare și interactive de servicii (contorizare și rețele inteligente) și reducerii costurilor suportate de consumator;
- ❖ Menținerea unui mix energetic optim prin valorificarea resurselor proprii, diversificarea surselor de import și a destinațiilor de export, modernizarea și eficientizarea instalațiilor existente viabile, promovarea surselor regenerabile de energie și a tehnologiilor de conversie cu emisii reduse de carbon;
- ❖ Consolidarea politicii de eficiență energetică și protecția consumatorilor;
- ❖ Reducerea cu 19% a consumului intern de energie primară.

Ținte 2030:

- ❖ Extinderea rețelelor de transport și distribuție pentru energie electrică și gaze naturale în vederea asigurării accesului consumatorilor casnici, industriali și comerciali la surse sigure de energie la prețuri acceptabile;
- ❖ Asigurarea securității cibernetice a platformelor de monitorizare a rețelelor de producție, transport și distribuție a energiei electrice și gazelor naturale;
- ❖ Decuplarea creșterii economice de procesul de epuizare a resurselor și de degradare a mediului prin sporirea considerabilă a eficienței energetice (cu minimum 27% comparativ cu scenariul de status-quo) și folosirea extinsă a schemei EU ETS în condiții de piață previzibile și stabile;
- ❖ Creșterea ponderii surselor de energie regenerabilă și a combustibililor cu conținut scăzut de carbon în sectorul transporturilor (autovehicule electrice), inclusiv combustibili alternativi;
- ❖ Asigurarea unui cadru de reglementare stabil și transparent în domeniul eficienței energetice în vederea atragerii investițiilor;
- ❖ Susținerea strategică a ponderii energiei electrice în totalul consumului casnic, industrial și în transporturi prin stabilirea unor norme de performanță pentru instalații și aparatură.

**8 MUNCĂ DECENTĂ
ȘI CREȘTERE
ECONOMICĂ**



MUNCĂ DECENTĂ ȘI CREȘTERE ECONOMICĂ.

Dezvoltarea durabilă încurajează delimitarea creșterii economice de impactul negativ asupra mediului și asupra societății.

Obiectivul urmărește creșterea economică durabilă și promovează munca și un trai decent pentru toți, indiferent de gen, locație geografică și descendență. Devine vitală implementarea principiului „nimeni nu rămâne în urmă”.

Obiective 2021-2027:

- ❖ Continuarea creării premiselor pentru aderarea la Zona Euro prin politici monetare prudente și măsuri de sprijinire a productivității și competitivității economiei românești;
- ❖ Sprijinirea activității întreprinderilor mici și mijlocii, a antreprenoriatului în rândul tinerilor prin încurajarea și susținerea financiară a start-up-urilor;
- ❖ Inițierea unor programe de formare profesională de bază cu finanțare UE în corelare cu cerințele



pieței muncii, cu accent pe segmentele tinere sau social vulnerabile ale populației;

- ❖ Încurajarea încheierii de contracte de muncă cu orar flexibil și / sau telemuncă / teleworking (munca de la distanță); asigurarea de facilități și servicii de sprijin pentru îngrijirea copiilor și a membrilor de familie aflați în întreținere;
- ❖ Elaborarea și punerea în aplicare a unui program coerent pentru dezvoltarea turismului, inclusiv a agroturismului, generator de locuri de muncă și venituri considerabile, prin îmbunătățirea infrastructurii și căilor de acces la obiectivele turistice, profesionalizarea personalului și valorificarea înțeleaptă a tradițiilor culturale și specificului național;
- ❖ Valorificarea potențialului piețelor de capital și altor instrumente de finanțare, inclusiv a parteneriatelor public-privat.

Ținte 2030:

- ❖ Păstrarea în continuare a unui ritm al creșterii PIB superior față de media UE pentru a susține efortul de reducere a decalajelor în comparație cu țările europene avansate, paralel cu aplicarea principiilor dezvoltării durabile și îmbunătățirea constantă a nivelului de trai al populației;
- ❖ Promovarea unor politici orientate spre dezvoltare care susțin activitățile productive, crearea locurilor de muncă decente, antreprenoriatul prin startup, creativitatea și inovația, și care încurajează formalizarea și creșterea întreprinderilor micro, mici și mijlocii, inclusiv prin acces la servicii financiare;
- ❖ Atingerea unor niveluri mai ridicate ale productivității prin diversificare, modernizarea tehnologică și inovație, inclusiv prin accent pe sectoarele cu valoare adăugată sporită și utilizarea intensivă a forței de muncă;
- ❖ Realizarea unui turism competitiv pe termen lung, dezvoltarea agroturismului, ecoturismului, turismului rural, balnear și cultural și îmbunătățirea imaginii României ca destinație turistică;
- ❖ Consolidarea capacității instituțiilor financiare interne pentru a încuraja și a extinde accesul la servicii bancare, de asigurări și servicii financiare pentru toți.

9 INDUSTRIE, INOVAȚIE ȘI INFRASTRUCTURĂ



INDUSTRIE, INOVAȚIE ȘI INFRASTRUCTURĂ.

Evoluția societății a impus un mod de viață accelerat, în care pot fi competitive doar acele țări care încurajează inovația, pe lângă o infrastructură rezilientă și o industrie durabilă. Infrastructura modernă este susținută de inovație pentru o industrie eficientă și durabilă. Promovarea industrializării necesită recunoașterea importanței „economiei bazate pe cunoaștere” pentru avantajul competitiv necesar.

Obiective 2021-2027:

- ❖ Îmbunătățirea conectivității între localități și regiuni prin sporirea ponderii drumurilor județene și comunale modernizate la 61% în 2020 (în comparație cu 39,4% în 2016);
- ❖ Încurajarea și sprijinirea, în condiții de egalitate, a investițiilor străine directe ca și a eforturilor investiționale proprii ale capitalului autohton cu accent pe sectoarele de înaltă și medie tehnicitate,



creatoare de valoare adăugată sporită și care înglobează realizările de ultimă oră ale cercetării și dezvoltării tehnologice moderne, inclusiv în domeniul industriei de apărare;

- ❖ Creșterea bugetului alocat cercetării cu aproximativ 30% anual, cu asigurarea unei distribuții bugetare echilibrate, destinate susținerii cercetării aplicative și inovării, a cercetării fundamentale și de frontieră, cu accent pe domeniile de specializare inteligentă / cu potențial de creștere;
- ❖ Dezvoltarea programelor sectoriale de finanțare a cercetării aplicative atât din bugetul de stat, cât și prin stimularea investițiilor private și prin dezvoltare de parteneriate în acest sector.

Ținte 2030:

- ❖ Modernizarea și dezvoltarea infrastructurii calitative, fiabile, durabile și puternice, inclusiv infrastructura regională și transfrontalieră, pentru a sprijini dezvoltarea economică și bunăstarea oamenilor, cu accent pe accesul larg și echitabil pentru toți;
- ❖ Îmbunătățirea siguranței rutiere;
- ❖ Reabilitarea industriilor pentru a deveni durabile, cu eficiență sporită în utilizarea resurselor și adoptare sporită a tehnologiilor și proceselor industriale curate și ecologice, toate țările luând măsuri în conformitate cu capacitățile respective ale acestora;
- ❖ Stimularea cu precădere a economiei digitale și investițiilor industriale care se situează în zona mai profitabilă a lanțului valoric, care fructifică și rezultatele eforturilor naționale de cercetare-dezvoltare-inovare și care se adresează unor piețe stabile și în creștere;
- ❖ Întărirea cercetării științifice, modernizarea capacităților tehnologice ale sectoarelor industriale; încurajarea inovațiilor și creșterea semnificativă a numărului de angajați în cercetare și dezvoltare și sporirea cheltuielilor publice și private pentru cercetare și dezvoltare;
- ❖ Promovarea industrializării incluzive și durabile și sporirea ratei de ocupare; - Creșterea accesului întreprinderilor mici industriale și de altă natură la servicii financiare, inclusiv la credite accesibile, și integrarea acestora în lanțuri valorice și piețe externe.

10 INEGALITĂȚI REDUSE



INEGALITĂȚI REDUSE.

Inegalitatea este un obstacol în procesul de dezvoltarea unei societăți durabile. Inegalitatea apare în diferite domenii cum ar fi problemele de gen, dificultățile în educație, aspectele financiare etc.

Acest obiectiv al reducerii inegalităților accentuează caracterul ideal și meritocratic al societății și, totodată, permite tuturor accesul la resurse.

Obiective 2021-2027:

- ❖ Reducerea polarizării sociale prin asigurarea creșterii constante, pe bază anuală, a veniturilor mici, alocațiilor pentru copii, tineri, vârstnici și persoane cu dizabilități, pensiilor, ajutoarelor sociale pentru alte grupuri vulnerabile sau defavorizate într- un quantum superior celui mediu pe economie;
- ❖ Sprijinirea dezvoltării activităților economice productive în mediul rural, pe lângă cele agricole, prin încurajarea antreprenoriatului, asigurarea accesului la internet pentru munca de la distanță, accesul



sporit la serviciile de microfinanțare;

- ❖ Creșterea intermedierei financiare în mod durabil cu asigurarea stabilității și credibilității sectorului bancar;
- ❖ Promovarea fermă și monitorizarea permanentă a aplicării legislației existente în materie de incluziune socială pentru toate categoriile de cetățeni, inclusiv a persoanelor aparținând minorităților etnice sau de altă natură, în toate domeniile vieții politice, economice, sociale și culturale.

Ținte 2030:

- ❖ Adoptarea politicilor, în special fiscale, salariale și de protecție socială, în scopul nivel funcțional în cel mai scurt timp după producerea evenimentului, reducerea impactului inundațiilor sau a poluărilor generate de inundații și ale alunecărilor de teren asupra ecosistemelor, inclusiv prin îmbunătățirea constantă a cadrului legislative;
- ❖ Asigurarea accesului la sisteme de transport sigure, la prețuri echitabile, accesibile și durabile pentru toți, în special prin extinderea rețelelor de transport public, acordând o atenție deosebită nevoilor celor aflați în situații vulnerabile, femei, copii, persoane cu dizabilități și în etate;
- ❖ Educarea și responsabilizarea populației pentru situații de risc seismic;
- ❖ Reducerea efectelor pe care poluarea atmosferică le are asupra sănătății umane și a mediului prin acordarea unei atenții deosebite calității aerului;
- ❖ Reducerea substanțială a numărului deceselor și bolilor provocate de produsele chimice periculoase de poluare și de contaminarea aerului, apei și a solului;
- ❖ Consolidarea eforturilor de protecție și salvagardare a patrimoniului cultural și natural, a elementelor de peisaj din mediul urban și rural;
- ❖ Implementarea prevederilor legale referitoare la producția, transportul, depozitarea, utilizarea și eliminarea produselor chimice, inclusiv a celor farmaceutice, care pot prezenta pericole pentru sănătatea oamenilor și animalelor și pentru integritatea mediului.

**11 ORAȘE ȘI
COMUNITĂȚI
DURABILE**



ORAȘE ȘI COMUNITĂȚI DURABILE.

În România, conform statisticilor Băncii Mondiale, ponderea populației urbane a crescut la 54,4% în 2014, de la 34% în 1960.

Conform Eurostat, media UE era de 72,5% în 2014.

Acest proces de urbanizare este într-o continuă creștere, obligând orașele să devină deschise tuturor, sigure, reziliente și durabile, pentru a face față schimbărilor socio- economice și de mediu.

Obiective 2021-2027:

- ❖ Creșterea procentului de proprietăți cadastrate și înregistrate în toate localitățile la 80% pentru construcții și finalizarea înregistrării terenurilor agricole ce fac obiectul subvențiilor acordate de Agenția de Plăți și Intervenție pentru Agricultură, ca element de bază al planificării spațiale și amenajării teritoriului;
- ❖ Implementarea programelor existente și adoptarea de măsuri suplimentare pentru avertizarea



timpurie, intervențiile de urgență și acțiunile ulterioare de reabilitare prin precizarea responsabilității tuturor factorilor cu atribuții în domeniu în caz de calamități naturale (seisme, inundații, alunecări de teren) sau accidente (deversări sau emisii nocive, incendii extinse etc);

- ❖ Pregătirea din vreme a unor planuri de contingență pentru prevenirea și limitarea efectelor previzibile ale schimbărilor climatice;
- ❖ Îmbunătățirea calității aerului;
- ❖ Creșterea capacității instituționale a autorităților cu responsabilități în domeniul calității aerului de adaptare la cerințele de respectare a obiectivelor de calitate a aerului;
- ❖ Valorificarea resurselor culturale specifice pe plan local prin protejarea patrimoniului cultural, identității culturale și îndeletnicirilor tradiționale (artizanale, artistice, culinare);
- ❖ Încurajarea dezvoltării în continuare a Agroturismului;
- ❖ Promovarea unui set de măsuri teritoriale pentru zonele urbane în vederea dezvoltării acelor funcții și echipamente care pot asigura creșterea competitivității orașelor la nivel european și internațional.

Ținte 2030:

- ❖ Asigurarea accesului la condiții de locuire adecvate pentru toți cetățenii;
- ❖ Reducerea semnificativă a pierderilor economice provocate de inundații și alunecările de teren, îmbunătățirea răspunsului colectiv și întărirea capacității de adaptare și revenire la nivel funcțional în cel mai scurt timp după producerea evenimentului, reducerea impactului inundațiilor sau a poluărilor generate de inundații și ale alunecărilor de teren asupra ecosistemelor, inclusiv prin îmbunătățirea constantă a cadrului legislative;
- ❖ Asigurarea accesului la sisteme de transport sigure, la prețuri echitabile, accesibile și durabile pentru toți, în special prin extinderea rețelelor de transport public, acordând o atenție deosebită nevoilor celor aflați în situații vulnerabile, femei, copii, persoane cu dizabilități și în etate;
- ❖ Elaborarea și punerea în aplicare a unui program general de planificare spațială și amenajare a teritoriului în corelare cu strategiile sectoriale la nivel național prin aplicarea conceptului de dezvoltare spațială policentrică și echilibrată, care să susțină coeziunea teritorială;
- ❖ Educarea și responsabilizarea populației pentru situații de risc seismic;
- ❖ Reducerea efectelor pe care poluarea atmosferică le are asupra sănătății umane și a mediului prin acordarea unei atenții deosebite calității aerului;
- ❖ Reducerea substanțială a numărului deceselor și bolilor provocate de produsele chimice periculoase de poluare și de contaminarea aerului, apei și a solului;
- ❖ Consolidarea eforturilor de protecție și salvagardare a patrimoniului cultural și natural, a elementelor de peisaj din mediul urban și rural;
- ❖ Implementarea prevederilor legale referitoare la producția, transportul, depozitarea, utilizarea și eliminarea produselor chimice, inclusiv a celor farmaceutice, care pot prezenta pericole pentru sănătatea oamenilor și animalelor și pentru integritatea mediului.



12 CONSUM ȘI
PRODUCȚIE
RESPONSABILĂ



CONSUM ȘI PRODUCȚIE RESPONSABILĂ.

Decuplarea creșterii economice de efectele negative asupra mediului necesită un nou model de consum și producție durabil. Dezvoltarea durabilă propune soluția unei producții mai eficiente, a unui management durabil al deșeurilor și activități în concordanță cu principiile protecției mediului. În termeni de consum, reciclarea este imperativă, acest lucru necesitând tranziția spre o economie circulară și conștientizarea cetățeanului de limitele planetei.

Obiective 2021-2027:

- ❖ Continuarea eforturilor pe plan național pentru ameliorarea productivității utilizării resurselor prin includerea unor ținte precise, riguros monitorizate, în toate strategiile sectoriale și de dezvoltare în profil teritorial în vederea alinierii la standardele europene și pregătirii trecerii la modelul economiei circulare;
- ❖ Tranziția de la modelul economic actual bazat pe producție și consum la economia circulară prin schimbarea mentalității prin educație, schimbarea comportamentului consumatorilor și prin dezvoltarea de mecanisme financiare pentru susținerea perioadei de tranziție;
- ❖ Reducerea risipei de alimente pe întregul traseu producție-transport procesare/comercializare-consum, de la recoltarea în fermă la eliminarea finală a deșeurilor;
- ❖ Popularizarea și promovarea unor modele de producție și consum durabile prin campanii de informare pentru publicul larg și demersuri pentru extinderea acestor bune practici în programele educaționale școlare și extrașcolare;
- ❖ Încurajarea companiilor, în special a companiilor mari și transnaționale, să adopte practici durabile și să integreze informațiile privind durabilitatea în ciclul de raportare;
- ❖ Promovarea instrumentelor care conduc la îmbunătățirea performanțelor de mediu, prin campanii de informare și conștientizare privind avantajele obținerii etichetei UE ecologice pentru produse și servicii, precum și a obținerii înregistrării în EMAS de către organizațiile publice sau private;
- ❖ Finalizarea cadrului legislativ privind promovarea achizițiilor publice verzi;
- ❖ Ameliorarea procesului de urmărire statistico-economică și socială a modelelor de consum și de producție durabilă la nivel național, regional și local;
- ❖ Creșterea gradului de pregătire a societății pentru reutilizare și reciclare prin aplicarea ierarhiei de gestionare a deșeurilor;
- ❖ Introducerea unui cod al sustenabilității care permite o raportare complexă a atitudinii companiilor privind aplicarea principiilor dezvoltării durabile de raportare.

Ținte 2030:

- ❖ Trecerea etapizată la un nou model de dezvoltare bazat pe utilizarea rațională și responsabilă a resurselor cu introducerea unor elemente ale economiei circulare, elaborarea unei foi de parcurs;
- ❖ Înjumătățirea pe cap de locuitor a risipei de alimente la nivel de vânzare cu amănuntul și de consum și reducerea pierderilor de alimente de-a lungul lanțurilor de producție și de aprovizionare, inclusiv a pierderilor post-recoltare;



Strategia Integrată de Dezvoltare Urbană a orașului JIMBOLIA, 2023-2030

- ❖ Reciclarea în proporție de 55% a deșeurilor municipale până în 2025 și 60% până în 2030;
- ❖ Reciclarea în proporție de 65% a deșeurilor de ambalaje până în 2025 (materiale plastice 50%; lemn 25%; metale feroase 70%, aluminiu 50%, sticlă 70%, hârtie și carton 75%) și 70% până în 2030 (materiale plastice 55%; lemn 30%; metale feroase 80%, aluminiu 60%, sticlă 75%, hârtie și carton 85%);
- ❖ Colectarea separată a deșeurilor menajere periculoase până în 2022, a deșeurilor biologice până în 2023 și materialele textile până în 2025;
- ❖ Stabilirea de scheme obligatorii de răspundere extinsă a producătorilor pentru toate ambalajele până în 2024;
- ❖ Implementarea practicilor durabile de achiziții publice verzi, în conformitate cu prioritățile naționale și politicile europene.

13 ACȚIUNE CLIMATICĂ



ACȚIUNE CLIMATICĂ.

Impactul schimbărilor climatice, inclusiv schimbarea tiparelor climei, creșterea nivelului mării și a evenimentelor meteorologice extreme afectează România de astăzi.

Dacă nu se iau în continuare măsuri de adaptare și diminuare a efectelor acestora, amenințările actuale, cum ar fi siguranța alimentară și deficitul de apă, pot lua amploare.

Obiective 2021-2027:

- ❖ Integrarea măsurilor de adaptare la schimbările climatice în strategiile și politicile de dezvoltare sectorială și armonizarea lor intersectorială;
- ❖ Conștientizarea iminenței schimbărilor climatice atât la nivelul politic al instituțiilor statului, cât și în rândul tuturor cetățenilor, indiferent de vârstă.

Ținte 2030:

- ❖ Consolidarea rezilienței și capacității de adaptare a României la riscurile legate de climă și dezastre naturale;
- ❖ Îmbunătățirea capacității de reacție rapidă la fenomene meteorologice extreme intempestive de mare intensitate;
- ❖ Îmbunătățirea educației, sensibilizării și capacității umane și instituționale privind atenuarea schimbărilor climatice, adaptarea, reducerea impactului și alerta timpurie;
- ❖ Intensificarea eforturilor României pentru a realiza tranziția la o economie „verde”, cu emisii reduse de dioxid de carbon, rezilientă la schimbările climatice și pentru integrarea măsurilor de adaptare la schimbările climatice în sectoarele vulnerabile economice, sociale și de mediu, în conformitate cu politicile UE.



14 VIAȚA ACVATICĂ



VIAȚA ACVATICĂ.

Viața marină, clima, economia și bunăstarea socială depend de existența unor mări sănătoase.

Schimbările climatice și concurența pentru resursele naturale adaugă presiuni suplimentare asupra mediului marin.

Schimbarea climei și exploatarea nedurabilă a mediului acvatic constituie principalele amenințări pentru oceane și mări.

Obiective 2021-2027:

- ❖ Dezvoltarea colaborării internaționale cu statele dunărene pentru îmbunătățirea stării ecologice a apelor Dunării și reducerea impactului negativ al afluenților asupra ecosistemelor marine la vărsarea în Marea Neagră;
- ❖ Gestionarea durabilă a resurselor acvatice vii printr-o abordare ecosistemică a activităților de pescuit; - Întărirea capacității României de combatere a pescuitului INN;
- ❖ Susținerea programelor de cercetare pentru protecția și conservarea ariilor protejate și a resurselor acvatice vii.

Ținte 2030:

- ❖ Prevenirea și reducerea semnificativă a poluării marine de toate tipurile, în special de la activitățile terestre, inclusiv poluarea cu deșeuri marine și poluarea cu nutrienți;
- ❖ Minimizarea și gestionarea impactului acidificării mediului apelor marine, inclusiv prin cooperare științifică sporită la toate nivelurile;
- ❖ Dezvoltarea responsabilă și sustenabilă a activităților de pescuit la speciile sălbatice și de acvacultură cu respectarea cotelor și metodelor stabilite prin lege și menținerea, în limite rezonabile, a viabilității îndeletnicirilor tradiționale în acest domeniu, inclusiv a pescuitului sportiv și de agrement;
- ❖ Atragerea celorlalte state riverane Mării Negre în actul de management durabil al resurselor acvatice vii.

15 VIAȚA TERESTRĂ



VIAȚA TERESTRĂ.

Societatea umană a creat o „amprentă” imensă pe Pământ, iar acest impact impune asumarea unei responsabilități sporite, un management responsabil și activități corelate în domeniul protecției mediului. Pădurile sunt fundamentale pentru viața pe planetă. Gestionarea durabilă a acestora are un rol esențial în abordarea provocărilor globale actuale, precum și în combaterea reducerii biodiversității, a degradării solurilor și a prevenirii schimbărilor climatice.

Obiective 2021-2027:

- ❖ Păstrarea poziției României ca țară cu cea mai mare diversitate biogeografică din Europa atât prin integrarea în continuare a politicilor de mediu în toate strategiile naționale și sectoriale relevante, cât și prin îmbunătățirea infrastructurii de mediu, conform standardelor și practicilor UE și prevederilor



convențiilor internaționale asumate de România;

❖ Refacerea și completarea băncilor de date genetice, în special pentru speciile autohtone sau endemice, precum și sprijinirea activităților de cercetare științifică în acest domeniu; - Asigurarea conservării, restabilirii și utilizării durabile a ecosistemelor de apă dulce terestre și interioare și a serviciilor acestora, în special păduri, zone umede, munți și terenuri aride, în conformitate cu obligațiile prevăzute de acordurile internaționale;

Ținte 2030:

❖ Dezvoltarea infrastructurii verzi și folosirea serviciilor oferite de ecosistemele naturale (în special în luncile Dunării, afluenților acesteia și în Deltă) prin gestionarea integrată a bazinelor hidrografice și zonelor umede;

❖ Conservarea și protejarea zonelor umede, între care se află și Rezervația Biosferei Delta Dunării, zonă umedă unicat în Europa, ca parte a patrimoniului natural european și mondial;

❖ Asigurarea conservării ecosistemelor montane, inclusiv a biodiversității acestora, în scopul de a spori capacitatea acestora de a oferi beneficii esențiale pentru dezvoltare durabilă;

❖ Susținerea instituțiilor și infrastructurilor de cercetare-dezvoltare de interes național și european pentru studierea, gestionarea, protejarea și conservarea diversității patrimoniului natural.

16 PACE, JUSTIȚIE
ȘI INSTITUȚII
EFICIENTE



PACE, JUSTIȚIE ȘI INSTITUȚII EFICIENTE.

Dezvoltarea durabilă este și o paradigmă de funcționare a unei societăți echitabile. Această abordare implică o societate pașnică în care beneficiile dezvoltării durabile promovează accesul la justiție pentru toți și crearea unor structuri legislative și instituționale eficiente, responsabile și incluzive la toate nivelurile. Dezvoltarea durabilă poate deveni o abordare funcțională doar dacă societatea va conștientiza și își va însuși această perspectivă ca pe o realitate firească.

Obiective 2021-2027:

❖ Aplicarea riguroasă a prevederilor legale existente privind combaterea și condamnarea oricăror acte de violență, abuz, exploatare, trafic de persoane sau discriminare de orice fel, îndeosebi în privința copiilor, femeilor sau persoanelor cu dizabilități, indiferent de rasă, religie, gen sau orientare sexuală;

❖ Reforma regimului de executare a pedepselor prin modernizarea instituțiilor de detenție, consolidarea sistemului de probațiune și aplicarea dispozițiilor legale privind reintegrarea socială a persoanelor față de care s-au dispus sancțiuni privative sau neprivative de libertate;

❖ Măsuri pentru identificarea unor posibilități de continuare a colaborării interinstituționale, în scopul facilitării reintegrării sociale a persoanelor care au fost sancționate penal;

❖ Redactarea și începerea implementării unei strategii naționale pentru încurajarea creșterii demografice;

❖ Asigurarea unui tratament corect și nediscriminatoriu pentru cetățenii români aflați temporar la muncă în străinătate prin intervenții oficiale de susținere a intereselor acestora pe lângă autoritățile



statelor respective;

❖ Utilizarea extinsă a tehnicilor digitale avansate în elaborarea și modelarea integratoare a programelor și proiectelor de dezvoltare în vederea optimizării deciziilor privind stabilirea priorităților și alocarea rațională a resurselor financiare pe criterii de rentabilitate și competitivitate.

Ținte 2030:

❖ Administrarea justiției în condiții de imparțialitate și celeritate, în conformitate cu legile și procedurile stabilite, cu respectarea principiului prezumției de nevinovăție;

❖ Asigurarea și susținerea dialogului cu minoritățile naționale

❖ Reducerea semnificativă a tuturor formelor de violență și ratelor de deces conexe;

❖ Stoparea abuzului, exploatării, traficului și a tuturor formelor de violență și torturii copiilor;

❖ Reducerea semnificativă a fluxurilor ilicite financiare și de armament, consolidarea recuperării și returnării bunurilor furate și combaterea tuturor formelor de crimă organizată;

❖ Asigurarea procesului decizional receptiv, incluziv, participativ și reprezentativ la toate nivelurile;

❖ Dezvoltarea instituțiilor eficiente, responsabile și transparente la toate nivelurile;

❖ Profesionalizarea și perfecționarea activității tuturor instituțiilor administrației publice centrale și locale, mai ales a compartimentelor care intră în contact direct cu cetățenii, pentru prestarea unor servicii prompte și civilizate; extinderea și generalizarea serviciilor pe internet (on-line).

**17 PARTENERIATE
PENTRU
REALIZAREA
OBIECTIVELOR**



PARTENERIATE PENTRU REALIZAREA OBIECTIVELOR.

România, ca membră a comunității internaționale și a familiei europene, își asumă responsabilitatea de a se implica în efortul comun pentru sprijinirea dezvoltării durabile.

Problemele globale impun soluții globale, această abordare necesită și colaborare, respectiv finanțare publică (națională și internațională) pentru atingerea obiectivelor din Agenda 2030.

Obiective 2021-2027:

❖ Sprijinirea unor soluții realiste, favorabile țărilor în curs de dezvoltare în cadrul dezbaterilor interguvernamentale din cadrul UE, a ONU, precum și a instituțiilor sale specializate pe tema dezvoltării durabile;

❖ Încurajarea investițiilor și altor activități economice ale unor întreprinzători din România, precum și a proiectelor bazate pe voluntariat, în special la inițiativa tinerilor, care au ca obiect promovarea principiilor și practicilor dezvoltării sustenabile în țări mai puțin dezvoltate;

❖ Sprijinirea comunităților de români din străinătate prin asigurarea accesului la cursuri de limbă și cultură românească și dezvoltarea lectoratelor de limbă și literatură română în cadrul universităților din Europa și din lume.

Ținte 2030:

❖ Majorarea progresivă a cuantumului asistenței oficiale de dezvoltare acordate de România în cadrul programelor ODA, în funcție de capacitatea de susținere a economiei naționale, având ca obiectiv țintă



atingerea cifrei de 0,33% din venitul național brut la nivelul anului 2030;

- ❖ Sporirea și diversificarea ajutorului oficial pentru dezvoltare pe măsura creșterii potențialului economic al României și încurajarea agenților economici români să investească, pe baze competitive, în economia țărilor mai puțin dezvoltate; - Aderarea României la Zona Euro, la spațiul Schengen și la Organizația pentru Dezvoltare și Cooperare Economică;
- ❖ Susținerea angajamentelor internaționale și implicarea proactivă pe plan european și internațional.

Prin strategia “Europa 2020” Uniunea Europeană a promovat, în perioada 2014-2020, un model de creștere mai inteligent, mai durabil și mai incluziv, prin care s-a promovat noul concept de dezvoltare europeană, în baza căruia se asigură suport financiar de la bugetul Uniunii Europene și se deschid noi oportunități pentru valorizarea resurselor locale în condițiile unei guvernante economice mai bine coordonate la toate nivelurile de administrare.

În prezent, Comisia Europeană a reînnoit inițiativa “Calea către excelență” pentru a continua să ofere sprijin adaptat și expertiză regiunilor rămase în urmă în ceea ce privește inovarea. Inițiativa va ajuta regiunile să-și conceapă, să-și actualizeze și să-și ajusteze strategiile de specializare inteligentă. Altfel spus, strategiile de inovare care se bazează pe domenii de nișă dețin atuuri concurențiale, înainte de începerea perioadei bugetare 2021- 2027.

Totodată, inițiativa va ajuta regiunile să identifice resursele U.E. adecvate pentru finanțarea proiectelor inovatoare și să se asocieze cu alte regiuni care dețin atuuri similare pentru a crea clustere de inovare. Alături de propunerile Comisiei, privind viitoarea politică de coeziune și de noul program “Orizont Europa” și în conformitate cu noua agendă pentru cercetare și inovare a Comisiei, inițiativa “Calea către excelență” este o altă modalitate prin care Comisia ajută regiunile Europei să se pregătească pentru viitor, cu strategii de inovare solide, sprijinite de fondurile U.E. în următorul buget pe termen lung al U.E., pentru perioada 2021-2027.

7.2. Context european

În cadrul bugetului pe termen lung al Uniunii Europene pentru perioada 2021 – 2027, Comisia Europeană propune modernizarea politicii de coeziune, principala politică de investiții a Uniunii Europene.

Sunt propuse cinci priorități investiționale în cadrul UE:

- ❖ Europă mai **inteligentă**, prin inovare, digitalizare, transformare economică și alte forme de sprijin;
- ❖ Europă mai **verde**, fără emisii de carbon, punerea în aplicare a Acordului de la Paris și investiții în tranziția energetică, energia din surse regenerabile și combaterea schimbărilor climatice;
- ❖ Europă **conectată**, cu rețele strategice de transport și digitale;
- ❖ Europă mai **socială**, pentru realizarea pilonului european al drepturilor sociale și sprijinirea calității locurilor de muncă, a învățământului, a competențelor a incluziunii sociale și a accesului egal la sistemul de sănătate;



Strategia Integrată de Dezvoltare Urbană a orașului JIMBOLIA, 2023-2030

❖ Europă mai **apropiată de cetățenii săi**, prin sprijinirea strategiilor de dezvoltare conduse la nivel local și a dezvoltării urbane durabile în UE.

Strategia UE pentru Dezvoltare Durabilă, ce reprezintă fundamentul Strategiei României în domeniu, completează Strategia de la Lisabona și se dorește a fi un catalizator pentru cei ce elaborează politici publice și pentru opinia publică, în scopul schimbării comportamentului în societatea europeană și, respectiv, în societatea românească și implicării active a factorilor decizionali, publici și privați, precum și a cetățenilor în elaborarea, implementarea și monitorizarea obiectivelor dezvoltării durabile. Responsabilitatea pentru implementarea Strategiei revine Uniunii Europene și statelor sale membre, implicând toate componentele instituționale la nivel comunitar și național. Este subliniată, de asemenea, importanța unei strânse colaborări cu societatea civilă, partenerii sociali, comunitățile locale și cetățenii pentru atingerea obiectivelor dezvoltării durabile.

În acest scop, sunt identificate patru obiective-cheie:

Obiectiv 1. Protecția mediului, prin măsuri care să permită disocierea creșterii economice de impactul negativ asupra mediului
Obiectiv 2. Echitatea și coeziunea socială, prin respectarea drepturilor fundamentale, diversității culturale, egalității de șanse și prin combaterea discriminării de orice fel
Obiectiv 3. Prosperitatea economică, prin promovarea cunoașterii, inovării și competitivității pentru asigurarea unor standarde de viață ridicate și unor locuri de muncă abundente și bine plătite
Obiectiv 4. Îndeplinirea responsabilităților internaționale ale UE prin promovarea instituțiilor democratice în slujba păcii, securității și libertății, a principiilor și practicilor dezvoltării durabile pretutindeni în lume

Pentru a asigura integrarea și corelarea echilibrată a componentelor economice, ecologice și socio-culturale ale dezvoltării durabile, Strategia UE statuează următoarele principii directoare:

- ❖ Promovarea și protecția drepturilor fundamentale ale omului;
- ❖ Solidaritatea în interiorul generațiilor și între generații;
- ❖ Cultivarea unei societăți deschise și democratice;
- ❖ Informarea și implicarea activă a cetățenilor în procesul decizional;
- ❖ Implicarea mediului de afaceri și a partenerilor sociali;
- ❖ Coerența politicilor și calitatea guvernării la nivel local, regional, național și global;
- ❖ Integrarea politicilor economice, sociale și de mediu prin evaluări de impact și consultarea factorilor interesați;
- ❖ Utilizarea cunoștințelor moderne pentru asigurarea eficienței economice și investiționale;



Strategia Integrată de Dezvoltare Urbană a orașului JIMBOLIA, 2023-2030

- ❖ Aplicarea principiului precauției în cazul informațiilor științifice incerte;
- ❖ Aplicarea principiului “poluatorul plătește”.

Politica de coeziune menține investițiile în toate regiunile, pe baza a trei categorii (mai puțin dezvoltate, în tranziție, mai dezvoltate). Metoda de alocare se bazează pe PIB-ul pe cap de locuitor, introducându-se noi criterii precum șomajul în rândul tinerilor, nivelul scăzut de educație și schimbări climatice pentru a reflecta mai bine realitatea de pe teren.

Simplificare: reguli mai scurte, mai puține și mai clare

Pentru întreprinderile și antreprenorii care beneficiază de sprijinul UE, noul cadru oferă mai puțină birocrație și modalități mai simple de solicitare a plăților, prin utilizarea opțiunilor simplificate în materie de costuri. Pentru facilitarea sinergiilor, un cadru unic de reglementare acoperă în prezent 7 fonduri UE implementate în parteneriat cu statele membre („gestionare partajată”). Comisia propune, de asemenea, controale mai relaxate la programele cu istoric bun, o mai mare încredere în sistemele naționale și extinderea principiului „auditului unic”, pentru a evita suprapunerea verificărilor.

Un cadru mai flexibil

Noul cadru reunește stabilitatea necesară planificării investițiilor cu nivelul corespunzător de flexibilitate bugetară, pentru a face față unor evenimente neprevăzute. O evaluare intermediară va determina dacă este nevoie de modificarea programelor pentru ultimii doi ani ai perioadei de finanțare, pe baza priorităților emergente, a executării programelor și a celor mai recente recomandări specifice fiecărei țări. În anumite limite, se vor permite transferuri de resurse în cadrul programelor fără a fi necesară o aprobare oficială a Comisiei. O dispoziție specifică facilitează mobilizarea de fonduri UE începând din prima zi, în caz de dezastru natural.

Mai multe oportunități pentru sinergii în setul UE de instrumente bugetare

Cadrul de reglementare unic care acoperă fondurile politicii de coeziune și Fondul pentru azil și migrație vor facilita crearea de strategii de integrare a migranților la nivel local sprijinite prin resurse UE utilizate în sinergie: Fondul pentru azil și migrație se va concentra pe nevoile pe termen scurt ale migranților în momentul sosirii, în timp ce politica de coeziune va sprijini integrarea lor socială și profesională. În afara cadrului unic de reglementare, vor fi facilitate sinergii cu alte instrumente UE, cum ar fi politica agricolă comună, Orizont Europa, programul LIFE sau Erasmus+.

Interreg: eliminarea obstacolelor transfrontaliere și sprijinirea proiectelor interregionale pentru inovare
Cooperarea interregională și transfrontalieră va fi facilitată de noua posibilitate ca o regiune să utilizeze părți din propria alocare pentru a finanța proiecte în altă parte a Europei, împreună cu alte regiuni. Noua generație a programelor de cooperare interregională și transfrontalieră („Interreg”) va ajuta statele membre să depășească obstacolele transfrontaliere și să dezvolte servicii comune. Comisia propune un nou instrument pentru regiunile de frontieră și pentru țările dornice să-și armonizeze cadrele juridice, denumit Mecanismul transfrontalier european. Pornind de la succesul acțiunii pilot din 2014-2020, Comisia propune crearea Investițiilor interregionale pentru inovare. Regiunile cu active



corespunzătoare de „specializare inteligentă” vor fi sprijinite mai mult pentru alcătuirea clusterelor paneuropene în sectoare precum datele masive (big data), economia circulară, sistemele avansate de fabricație sau securitatea cibernetică.

Mai multe eforturi de comunicare pentru a îmbunătăți vizibilitatea politicii de coeziune
Pentru o Europă tot mai apropiată de cetățeni, se pune mai mult accent pe necesitatea de a comunica mai bine rezultatele pozitive ale politicii de coeziune. Statele membre și regiunile au consolidat cerințele de comunicare, de exemplu în ceea ce privește organizarea de evenimente pentru inaugurarea proiectelor mari cu finanțare de la UE și dezvoltarea unor planuri de informare prin rețelele sociale. În același timp, comunicarea pe tema proiectelor finanțate de la UE se simplifică, introducându-se un singur branding pentru toate fondurile UE, un portal unic unde apar toate finanțările disponibile pentru întreprinderi și o bază de date unică pentru proiecte gestionată de Comisie.

PREMISELE POLITICII DE COEZIUNE ȘI DEZVOLTARE REGIONALĂ POST-2020

La începutul anului 2018, au început discuțiile cu privire la o **viitoare politică regională**, pornind de la premisa că UE trebuie să joace un rol important la nivel global și că ar fi necesar să se implice în asigurarea unei stabilități într-o societate în continuă mișcare și transformare. Premisele fac referire atât la aspectele tradiționale, cât și la elementele de noutate care, împreună, pot conduce la o mai bună înțelegere a modului în care se alocă și se utilizează fondurile comunitare.

Aceste premise sunt următoarele:

- identificarea unor priorități strategice de investiții, susținute de procese inovative, tehnologii digitale și modernizarea industriei, de o tranziție rapidă spre o economie cu emisii reduse de carbon și de lupta împotriva schimbărilor climatice etc.;
- o mai bună adaptare la nevoile regionale: regiunile din sudul și estul Europei vor fi beneficiarii cei mai importanți ai politicii de coeziune, alături de alte categorii de regiuni grupate pe aceleași tipare ca și în perioada actuală de programare (regiuni mai puțin dezvoltate, regiuni de tranziție și regiuni dezvoltate)

Fondul de coeziune (FC) – VNB/cap de locuitor < 90% din media UE-27	>13%
Finanțare prin FEDR în regiunile mai puțin dezvoltate	62%
Finanțare prin FEDR în regiunile de tranziție	14%
Finanțare prin FEDR în regiunile dezvoltate	11%
TOTAL	100%

SURSA: Comisia Europeană

Prin noua politică de coeziune se solicită o mai bună colaborare între autoritățile locale, regionale și centrale, aceasta fiind considerată unul dintre punctele-cheie ale succesului și creșterii impactului teritorial.



Strategia Integrată de Dezvoltare Urbană a orașului JIMBOLIA, 2023-2030

Acest aspect vine la pachet cu majorarea ratelor de cofinanțare, care se presupune că va conduce la o creștere a răspunderii celor care doresc să acceseze fonduri pentru proiectele urbane, regionale etc.;

Se va continua procesul de reducere a complexității normelor și a birocrăției inițiat în actuala perioadă de programare, de asemenea, crearea unui cadru unic de reglementare pentru toate fondurile comunitare. Statele membre pot alege să transfere o parte din resursele politicii de coeziune către programul **InvestEU**. Noul cadru de programare combină stabilitatea necesară investițiilor cu flexibilitatea necesară pentru a face față evenimentelor neprevăzute.

Se propune o evaluare la jumătatea perioadei de programare, pentru o reevaluare a politicii regionale și pentru a se propune o serie de modificări adecvate și adaptate noilor situații. Noul buget propus pentru reducerea diferențelor între regiunile bogate și sărace este de **373 mld. Euro**.

Propunerea Comisiei privind un cadru financiar multianual stabilește o sumă de **330 de miliarde EUR** pentru coeziunea economică, socială și teritorială în perioada 2021-2027.

Pachetele financiare ale FEDR, FC și FSE+ pentru 2021-2027, în milioane euro

Total politica de coeziune	330 624
Fondul european de dezvoltare regională (FEDR)	200 629
Investiții pentru ocuparea forței de muncă și creștere economică	190 752
Cooperare teritorială europeană	8 430
Regiuni ultraperiferice și zone cu densitate redusă a populației	1 447
Fondul de coeziune (FC)	41 349
Fondul social european+ (1)	88 646

(1) Această sumă nu include suma pentru sănătate, ocuparea forței de muncă și inovare socială (1 042 de milioane EUR).

Acestea sunt cele mai mari rubrici financiare acoperite de RDC. Propunerea Comisiei privind finanțarea din FEADR, FAMI, IMFV și FSI va fi inclusă în reglementările specifice ale fondurilor pentru fiecare fond. Bugetul propus pentru susținerea obiectivelor noii politici regionale va fi de 1.135 miliarde de euro, echivalentul a 1,11% din venitul național brut al UE.

Nivelul angajamentelor se ridică la 1.105 miliarde euro în credite de plată. Acesta include integrarea în bugetul UE a Fondului european de dezvoltare, un nou instrument financiar care vizează finanțarea cooperării între statele membre și țări dezvoltate din Africa, zona Caraibilor și Pacific. Viitorul buget este comparabil cu cel al actualei perioade de programare.

În ceea ce privește susținerea regională, finanțarea provenită din Fondul european de dezvoltare regională (FEDR) și din Fondul de coeziune (FC) vor fi direcționate către primele două priorități. Ținând cont de venitul național brut pe locuitor, statele membre ar trebui să investească între 65% și 85% din alocările primite de la cele două fonduri în primele două priorități: **inovare și mediu**.



Zonele urbane vor dispune de 6% din FEDR și vor investi cu precădere în dezvoltarea durabilă.

În contextul financiar 2021-2027, se va crea inițiativa urbană europeană, un nou instrument de cooperare-inovare și consolidare a capacității orașelor europene, care vizează integrarea migranților, locuințe mai bune, o calitate a aerului mai ridicată, reducerea sărăciei, tranziția energetică etc.

Alocările se vor face tot ținând seama de PIB pe locuitor, dar vor apărea și noi criterii, astfel: șomajul în rândul tinerilor, nivelul scăzut de educație, schimbările climatice, primirea și integrarea migranților.

Repartizarea fondurilor pe state membre a ținut seama de nivelul PIB per locuitor, dar și de nivelul inegalităților teritoriale. Astfel, țări care se confruntă cu diferențe mari între diferite părți din teritoriu, precum Italia, Spania, România, vor beneficia de fonduri mai importante comparativ cu celelalte state membre UE.

Un clasament al fondurilor alocate arată că Polonia va primi 64,4 miliarde euro, ea fiind urmată de Italia cu 38,6 miliarde euro, Spania cu 34 miliarde euro și **România cu 27,2 miliarde euro.**

Bugetul UE pe termen lung pentru perioada 2021-2027 și Next Generation EU

Împreună cu instrumentul de redresare Next Generation EU (NGEU), bugetul pe termen lung al UE pentru perioada 2021-2027 sprijină redresarea în urma pandemiei de COVID-19 și prioritățile pe termen lung ale UE în diferite domenii de politici.

Pachetul financiar cuprinzător combină următoarele:

- ❖ 1 216 miliarde EUR incluse în cadrul financiar multianual
- ❖ 807 miliarde EUR incluse în cadrul instrumentului extraordinar de redresare Next Generation EU
- ❖ 2,02 mii de miliarde EUR fonduri combinate ale Cadrului Financiar Multianual (CFM) 2021-2027 și Pachetul de relansare economică Next Generation EU (NGEU), pachet care contribuie la transformarea UE prin consolidarea rezilienței acesteia și prin sprijinirea tranziției verzi și a celei digitale.

În CFM, finanțarea UE este direcționată către **priorități noi și către priorități consolidate**, în toate domeniile de politici ale UE, inclusiv tranziția verde și cea digitală. Politica de coeziune și politica agricolă comună vor continua să beneficieze de o finanțare importantă și vor fi modernizate pentru a se asigura contribuția lor optimă la redresarea economică a UE și la obiectivele verzi și digitale ale acesteia.

La 17 decembrie 2020, Consiliul a adoptat regulamentul de stabilire a bugetului pe termen lung al UE pentru perioada 2021-2027, după primirea aprobării Parlamentului European.

CFM acoperă următoarele **domenii principale de cheltuieli** (în prețuri curente):

- ❖ Piața unică, inovare și sectorul digital: 151,3 miliarde EUR
- ❖ Coeziune, reziliență și valori: 429,4 miliarde EUR
- ❖ Resurse naturale și mediu: 401 miliarde EUR
- ❖ Migrație și gestionarea frontierelor: 26,2 miliarde EUR
- ❖ Securitate și apărare: 14,9 miliarde EUR
- ❖ Vecinătate și întreaga lume: 110,6 miliarde EUR
- ❖ Administrația publică europeană: 82,5 miliarde EUR



Strategia Integrată de Dezvoltare Urbană a orașului JIMBOLIA, 2023-2030

Instrumentul de redresare Next Generation EU permite transferul acestor fonduri către programe ale UE după cum urmează:

- ❖ MECANISMUL DE REDRESARE ȘI REZILIENȚĂ: 723,8 miliarde EUR (împrumuturi: 385,8 miliarde EUR, granturi: 338 de miliarde EUR)
- ❖ REACT-EU: 50,6 miliarde EUR
- ❖ ORIZONT EUROPA: 5,4 miliarde EUR
- ❖ Programul InvestEU: 6,1 miliarde EUR
- ❖ DEZVOLTAREA RURALĂ: 8,1 miliarde EUR
- ❖ Fondul pentru o tranziție justă: 10,9 miliarde EUR
- ❖ RescEU: 2 miliarde EUR

O parte din totalul cheltuielilor din CFM și din Next Generation EU sunt destinate **finanțării proiectelor referitoare la climă**, mai exact un procent de **30%** din totalul cheltuielilor UE sunt destinate proiectelor referitoare la climă

7.3. Contextul național

CORELAREA CADRULUI STRATEGIC DE DEZVOLTARE A ROMÂNIEI 2014-2020 CU CADRUL STRATEGIC “EUROPA 2021-2027”

Din punct de vedere strategic al dezvoltării, Romania trebuie să își coreleze strategia cu cea Europeană. Astfel, prin Strategia de Dezvoltare Durabilă a României se stabilesc obiective concrete.

Strategia României vizează realizarea următoarelor obiective strategice pe termen scurt, mediu și lung:

- ❖ 2020-2030: Atingerea nivelului mediu actual al țării Uniunii Europene la principalii indicatori ai dezvoltării durabile;
- ❖ 2020 - 2030: Aproximarea semnificativă a României de nivelul mediu din acel an al țărilor membre ale UE din punctul de vedere al indicatorilor dezvoltării durabile.

România și-a asumat anumite ținte în corelare cu Strategia Europa 2020, iar acestea sunt:

- ❖ rata de ocupare a populației cu vârsta cuprinsă între 20 și 64 de ani de 70%;
- ❖ nivelul investițiilor în cercetare și dezvoltare de 2% din PIB-ul României;
- ❖ obiectivul 20/20/20 în materie de energie și schimbări climatice:
- ❖ emisiile de gaze cu efect de seră cu 20% sub nivelul înregistrat în 1990;
- ❖ 24% din energia produsă să provină din surse regenerabile;
- ❖ creșterea cu 19% a eficienței energetice;
- ❖ rata de părăsire timpurie a școlii sub 11,3%;
- ❖ ponderea tinerilor cu vârsta între 30-34 ani, absolvenți ai unei forme de învățământ terțiar, de cel puțin 26,7%;
- ❖ scăderea numărului de persoane expuse sărăciei cu 580.000.



Strategia Integrată de Dezvoltare Urbană a orașului JIMBOLIA, 2023-2030

La nivelul Statelor Membre, Strategia Europa 2020 a fost implementată prin intermediul Programelor Naționale de Reforma (PNR).

Programarea fondurilor europene nerambursabile în perioada 2021-2027

Comisia Europeană a propus un [buget pragmatic și modern pentru perioada 2021-2027](#).

Propuneri legislative UE

În perioada 29 – 30 mai 2018, Comisia Europeană a publicat propunerea privind [pachetul legislativ privind Politica de Coeziune \(PC\) 2012-2027](#).

Acesta cuprinde:

- ❖ Regulamentul privind prevederile comune (CPR)
- ❖ Regulamentul privind Fondul european de dezvoltare regională (FEDR) și Fondul de coeziune (FC)
- ❖ Regulamentul privind cooperarea teritorială;
- ❖ Regulamentul privind mecanismul de cooperare transfrontalieră;
- ❖ Regulamentul privind „Fondul social european plus” (FSE+).
- ❖ Regulamentul privind prevederile comune conține **un set unic de norme pentru 7 fonduri UE** implementate în gestiune partajată, respectiv: Fondul european de dezvoltare regională, Fondul de coeziune, Fondul social european+, Fondul european pentru pescuit și afaceri maritime (FEPAM), Fondul pentru azil și migrație (FAMI), Fondul pentru securitate internă (ISF) și Instrumentul pentru frontiere externe și vize (IBMF). Comparativ cu actuala perioadă de programare, CPR nu mai acoperă Fondul european pentru agricultură și dezvoltare rurală (FEADR).

Negocierile privind politica de coeziune la nivelul Consiliului au demarat în luna septembrie 2018, sub Președinția austriacă fiind finalizate aspectele privind abordarea strategică și programarea și management și control.

Pe durata Președinției române a Consiliului UE, s-au finalizat aspectele privind condiții pentru eligibilitate și cadrul de performanță, monitorizare, evaluare, comunicare și vizibilitate, sprijin financiar din fonduri, management financiar și obiectivele, definițiile, delegarea puterilor, implementarea, prevederile tranzitorii și finale ale CPR, precum și regulamentele specifice politicii de coeziune, respectiv FEDR, FC, FSE+ și CTE).

În data de 14 ianuarie 2020, Comisia Europeană a publicat propunerea privind Fondul pentru tranziție echitabilă (Just Transition Fund – JTF), ca parte componentă a unui pachet mai amplu legislativ referitor la Pactul Ecologic European (European Green Deal).

Pactul Ecologic European (European Green Deal 2019) stabilește demersurile pe care Comisia Europeană le are în vedere cu scopul facilitării atingerii obiectivului de neutralitate climatică (2050). Pentru asigurarea îndeplinirii obiectivului 2050, Comisia Europeană a propus, în 2020 un plan cuprinzător pentru creșterea obiectivului 2030 de reducere a emisiilor de gaze cu efect de seră, cu cel puțin 55% față



Strategia Integrată de Dezvoltare Urbană a orașului JIMBOLIA, 2023-2030

de nivelul din 1990. Creșterea țintei 2030 de reducere a emisiilor de gaze cu efect de seră la nivelul UE va implica revizuirea legislației relevante cu scopul de a atinge noul obiectiv precum neutralitatea climatică în 2050.

Mai mult, începând cu luna martie 2022, la nivel european s-a inițiat **planul REPowerEU**, care are ca principal obiectiv reducerea rapidă a dependenței Europei de combustibilii fosili din Rusia prin accelerarea tranziției către energia curată, întărirea rezilienței sistemului energetic și accelerarea procesului de realizare a unei uniuni energetice europene reale. Pe scurt, planul REPowerEU are în vedere mai multe acțiuni cu scopul de a economisi consumul de energie, diversificarea aprovizionării, înlocuirea cât mai rapidă a combustibililor fosili cu alte tipuri de resurse energetice, punându-se accent mai ales pe tehnologia solară fotovoltaică, realizarea de investiții și reforme în sistemul energetic.

Tot la nivel european, **Mecanismului pentru o Tranziție Justă** se va concentra asupra regiunilor și a sectoarelor celor mai afectate de tranziție, deoarece acestea depind de combustibilii fosili sau de procese cu emisii ridicate de dioxid de carbon. Procesele de transformare economică la nivel local în România, în regiunile afectate de tranziția energetică au generat un impact negativ masiv asupra economiei, prin aspecte cum ar fi șomajul, vulnerabilitatea economică, crearea de active nerecuperabile sau greu valorificabile.

Fondul pentru Tranziție Echitabilă este complementar fondurilor Politicii de Coeziune, fiind necesară modificarea în consecință a proiectului de regulament privind dispozițiile comune ce guvernează perioada de programare 2021-2027.

Capacitatea de absorbție a fondurilor nerambursabile

Un subiect foarte dezbătut în legătură cu fondurile europene se referă la capacitatea de absorbție. S-au făcut numeroase analize în această direcție, încercându-se să se măsoare capacitatea de absorbție și să se compare cu gradul de absorbție al altor state member ale UE.

Aceste studii arată că există trei factori care influențează în mod decisiv capacitatea de absorbție:

- ❖ Situația macroeconomică,
- ❖ Situația cofinanțării,
- ❖ Capacitatea administrativă.

Pentru accesarea cu succes a fondurilor europene sunt necesare parcurgerea anumitor etape:

- ❖ Elaborarea strategiei de dezvoltare a zonei și identificarea priorităților;
- ❖ Dezvoltarea proiectului;
- ❖ Găsirea sursei de finanțare;
- ❖ Întocmirea cererii de finanțare și depunerea ei la autoritatea contractantă;
- ❖ Evaluarea și selecția proiectului;
- ❖ Semnarea contractului de finanțare;
- ❖ Implementarea proiectului;



❖ Evaluare și auditarea proiectului.

Proiectele de infrastructură implică o documentație laborioasă, astfel încât sunt necesari de parcurs mai multi pași. Totodată, pentru o reușită a proiectului de investiție este de preferat să se apeleze la o firmă specializată în domeniu, selectată în urma unui proces de achiziție publică.

Comisia Europeană vrea să aloce mai mulți bani pentru agricultură și pescuit în viitorul buget al UE.

În propunerea sa privind cadrul financiar multianual 2021-2027, Comisia va majora bugetele din cadrul politicii agricole comune (PAC) cu 9 miliarde de euro (4 miliarde de euro pentru Fondul european de garantare agricolă și 5 miliarde de euro pentru Fondul european agricol pentru dezvoltare rurală), iar Fondul european pentru pescuit și afaceri maritime (FEPAM) va fi majorat cu 500 milioane de euro.

O sumă suplimentară de 15 miliarde de euro va fi pusă la dispoziție pentru dezvoltare rurală în cadrul instrumentului „UE - noua generație”, pentru a sprijini mai mult zonele rurale care au un rol vital în realizarea tranziției verzi și în îndeplinirea obiectivelor ambițioase ale Europei în materie de climă și mediu.

Comisia Europeană a propus un program de relansare economică (după criza coronavirusului) în valoare de 750 de miliarde de euro, care să suplimenteze CFM 2021-2027, preconizat a se ridica la 1.100 de miliarde de euro.

Rețeaua Europeană de Dezvoltare Rurală (REDR) este punctul central de informare privind funcționarea în practică a politicii, programelor, proiectelor și inițiativelor din domeniul dezvoltării rurale, precum și privind modalitățile îmbunătățire a acestora. Se adresează tuturor celor care doresc să susțină dezvoltarea rurală în Europa.

REDR sprijină punerea în aplicare efectivă a programelor de dezvoltare rurală ale țărilor UE prin generarea și partajarea de cunoștințe, precum și prin facilitarea schimbului de informații și a cooperării între zonele rurale din toată Europa.

Aceste activități sunt facilitate de două unități de sprijin: punctul de contact REDR și serviciul european de asistență pentru evaluare în domeniul dezvoltării rurale.

Parteneriatul european pentru inovare în domeniul agriculturii

Și Parteneriatul european pentru inovare privind productivitatea și durabilitatea agriculturii (PEI-AGRI) sprijină obiectivele dezvoltării rurale, încurajând inovarea în agricultură și în comunitățile rurale.

PEI-AGRI a fost creat pentru a reduce decalajul dintre soluțiile inovatoare create de cercetători și gradul de utilizare a noilor tehnologii de către cei care trăiesc și lucrează în zonele rurale. Prin crearea de parteneriate între beneficiarii finali ai noilor tehnologii și cei care le creează, PEI-AGRI își propune să accelereze adoptarea schimbărilor



CORELAREA CU PLANUL DE DEZVOLTARE EUROPEANĂ 2021-2027

Viitorul dezvoltării rurale conform perspectivei europene

În perspectiva viitoarei perioade de programare 2021-2027, Comisia Europeană a prezentat în iunie 2018 propunerile sale legislative privind PAC după 2020.

Prin aceste propuneri, PAC ar urma să devină mai adaptabilă, în funcție de provocările actuale și viitoare precum schimbările climatice și reînnoirea generațiilor, sprijinind în același timp fermierii europeni și competitivitatea agriculturii.

Propuneri legislative

La 1 iunie 2018, Comisia Europeană a prezentat câteva propuneri legislative privind politica agricolă comună (PAC) dincolo de anul 2020. Scopul este ca PAC să devină mai ușor adaptabilă la provocări actuale și viitoare precum schimbările climatice și reînnoirea generațiilor, sprijinind în același timp fermierii europeni și competitivitatea agriculturii.

Uniunea Europeană elaborează un buget însoțit de o planificare pragmatică și modernă, pe termen lung, pentru perioada 2021-2027. Bani și eforturile trebuie să se orienteze către aspectele care contează pentru europeni.

Nouă obiective clare

Pe baza a nouă obiective clare, viitoarea PAC va continua să asigure accesul la alimente de calitate superioară și un sprijin puternic pentru modelul european de agricultură, care este unic.

Cele 9 obiective ale viitoarei PAC sunt:

1. să le asigure fermierilor un venit echitabil;
2. să amelioreze competitivitatea;
3. să restabilească echilibrul de putere în lanțul alimentar;
4. să combată schimbările climatice;
5. să protejeze mediul;
6. să conserve peisajele și biodiversitatea;
7. să sprijine reînnoirea generațională;
8. să ajute la dinamizarea zonelor rurale;
9. să protejeze calitatea alimentelor și sănătatea.

Principalele aspecte ale propunerilor

Sprijin mai bine direcționat, pentru mai multă echitate

Pentru a asigura stabilitatea și predictibilitatea, sprijinul pentru venit va rămâne o parte esențială a PAC. În cadrul acestuia, plățile de bază vor depinde în continuare de suprafața fermei, în hectare. Viitoarea PAC vrea însă să prioritizeze fermele mici și mijlocii și să încurajeze tinerii să devină fermieri. De aceea, Comisia propune ca:

- ❖ sprijinul pe hectar să fie mai mare **pentru fermele mici și mijlocii** proporția de plăți directe primite de



o fermă dincolo de suma de 60 000 EUR să fie redusă, iar plățile să fie limitate la 100 000 EUR/fermă, pentru **o distribuție mai echitabilă a plăților**;

❖ minimum 2 % din plățile directe alocate fiecărei țări din UE să fie rezervate pentru **tinerii fermieri**, fonduri care ar urma să fie însoțite de sprijin financiar din cadrul măsurilor pentru dezvoltare rurală și a celor care facilitează accesul la terenuri și transferul de terenuri țările UE să trebuiască să se asigure că nu primesc sprijin decât fermierii veritabili.

Ambiții mai mari pentru protecția mediului și combaterea schimbărilor climatice

Fermierii joacă un rol-cheie în combaterea schimbărilor climatice, protejarea mediului și conservarea peisajelor și a biodiversității. Propunerea Comisiei Europene stabilește ambiții mari în aceste direcții.

Printre cerințele obligatorii ar urma să se numere:

- ❖ **conservarea solurilor bogate în carbon**, prin protejarea zonelor umede și a
- ❖ turbăriilor utilizarea unui instrument obligatoriu pentru gestionarea nutrienților, menit să amelioreze
- ❖ **calitatea apei** și să reducă nivelurile de amoniac și de protoxid de azot
- ❖ **rotația culturilor**, în locul diversificării acestora.

Fermierii vor putea să acționeze și mai decisiv, urmând să fie recompensați dacă depășesc cerințele obligatorii. Statele membre vor dezvolta programe ecologice voluntare pentru a sprijini și stimula fermierii să adopte practici agricole benefice pentru climă și mediu.

Fermierii europeni, în centrul societății

Fermierii sunt inima comunităților rurale. Ei dau întregii Europe bunuri publice vitale. Viitoarea PAC propune stimularea zonelor rurale prin măsuri care:

- ❖ să ajute **tinerii** să devină fermieri, prin îndrumare oferită de fermieri mai experimentați, prin îmbunătățirea transferului de cunoștințe de la o generație la alta și prin dezvoltarea unor planuri de succesiune
- ❖ să încurajeze statele membre **să facă mai mult la nivel național**, de exemplu prin norme mai flexibile privind impozitarea și moștenirea, pentru a îmbunătăți accesul tinerilor fermieri la terenuri
- ❖ să le impună fermierilor cerințe mai stricte de **siguranță și calitate a alimentelor**, de exemplu prin acordarea sprijinului financiar doar dacă aceștia respectă normele de reducere a utilizării pesticidelor.

Un nou mod de lucru

Comisia Europeană propune un sistem mai flexibil, cu un mod de lucru mai simplu și mai modern. Politica va muta accentul de pe conformitate și reguli pe rezultate și performanță.

Țările UE vor elabora planuri strategice în care să arate cum intenționează să atingă cele 9 obiective europene utilizând instrumentele PAC și, în același timp, să satisfacă nevoile specifice ale fermierilor și comunităților lor rurale.

Noul mod de lucru va mai presupune:

- ❖ **simplificarea proceselor administrative**: țările vor trimite un singur plan strategic care să acopere



Strategia Integrată de Dezvoltare Urbană a orașului JIMBOLIA, 2023-2030

plățile rurale, dezvoltarea rurală și strategiile sectoriale

❖ **facilitarea practicilor care protejează mediul:** plecând de la un set de standarde și obiective valabile în toată Uniunea, fiecare țară își va adapta la realitatea din teritoriu toate acțiunile menite să protejeze mediul și să combată schimbările climatice

❖ **simplificarea sprijinului pentru tinerii fermieri:** planul strategic unic va asigura coerența acțiunilor de sprijinire a reînnoirii generaționale, întrucât va acoperi atât plățile directe, cât și dezvoltarea rurală. În plus, tinerii fermieri vor putea obține mai ușor sprijin complementar pentru venit și pentru instalare, întrucât se vor reduce criteriile UE de eligibilitate.

Cunoștințele și inovarea sunt esențiale pentru un sector agricol inteligent, rezilient și sustenabil. Viitoarea PAC va încuraja **investițiile mai mari în cercetare și inovare** și, totodată, va ajuta fermierii și comunitățile rurale să profite de rezultate.

Este foarte important să construim **sisteme mai solide de cunoștințe și inovare în agricultură (AKIS)**, prin care să susținem inițierea și dezvoltarea proiectelor de inovare, să le difuzăm rezultatele și să le folosim cât mai mult posibil. Includerea strategiilor naționale AKIS în planurile strategice ale PAC, așa cum prevede articolul 102 din propunerea de regulament de stabilire a unor norme de sprijin pentru planurile strategice care urmează să fie elaborate de țările UE în cadrul PAC, va stimula **structurarea și organizarea ecosistemului național de inovare**. Dacă toate țările UE ar avea sisteme AKIS care funcționează bine, s-ar evita dublarea eforturilor, s-ar reduce costurile, s-ar mări impactul finanțării europene, naționale și regionale și s-ar accelera inovarea.

Strategiile AKIS de succes au patru seturi principale de acțiuni:

- ❖ consolidarea fluxurilor de cunoștințe și a legăturilor dintre cercetare și practică
- ❖ consolidarea tuturor serviciilor de consiliere pentru fermieri și susținerea unei bune comunicări între acestea în cadrul AKIS
- ❖ consolidarea inovării interactive care reunește mai multe teme și mai multe țări
- ❖ sprijinirea tranziției digitale în agricultură

Comisia Europeană a propus alocarea a 10 miliarde EUR din [programul Orizont Europa](#) pentru cercetare și inovare în domeniul alimentar, agricol, al dezvoltării rurale și al bioeconomiei. Parteneriatul european pentru inovare în domeniul agriculturii (PEI-AGRI) va continua să concentreze sursele de finanțare ale programului Orizont Europa și ale programelor de dezvoltare rurală pentru a stimula competitivitatea și sustenabilitatea agriculturii și silviculturii.

STRATEGII NAȚIONALE CARE ACOPERĂ ORIZONTUL 2021 – 2027

STRATEGIA PENTRU DEZVOLTAREA SECTORULUI AGROALIMENTAR PE TERMEN MEDIU ȘI LUNG ORIZONT 2020-2030 – vizează valorificarea inteligentă și durabilă a potențialului agroalimentar și dezvoltarea spațiului rural, fiind un document suport vizionar, care susține progresul agriculturii și



Strategia Integrată de Dezvoltare Urbană a orașului JIMBOLIA, 2023-2030

dezvoltării rurale în România. Document de politică industrială a României – reflectă preocupările referitoare la revitalizarea, consolidarea și diversificarea bazei industriale a României prin creșterea competitivității sale, prin îmbunătățirea capacității de inovare la nivelul întreprinderilor, utilizarea eficientă a resurselor naturale disponibile și o specializare inteligentă, care să conducă la realizarea de produse industriale cu valoare adăugată mare. În esență, documentul reprezintă un ansamblu structurat de intervenții publice (politici, programe și instrumente) menite să direcționeze sistemul industrial către obiective care nu ar putea fi atinse în absența respectivelor intervenții.

STRATEGIA NAȚIONALĂ A LOCUIRII – asigură accesul la condiții de locuire adecvate pentru toate categoriile de persoane, până în anul 2030 prin identificarea măsurilor și crearea instrumentelor necesare, având ca principii: siguranța stabilității structurale, acces egal și nediscriminatoriu la locuințe pentru comunitățile defavorizate sau marginalizate, accesibilitate din punct de vedere al prețului, dezvoltare urbană și accesul la servicii de utilități publice, valorificarea fondului construit existent etc.

STRATEGIA NAȚIONALĂ DE RENOVARE PE TERMEN LUNG - “Strategia Națională de Renovare pe Termen Lung pentru sprijinirea parcului național de clădiri rezidențiale și nerezidențiale, atât publice cât și private, într-un parc imobiliar cu un nivel ridicat de eficiență energetică și decarbonat până în 2050” constituie îndeplinirea condiției favorizante „Un cadru de politică strategic pentru sprijinirea renovărilor destinate să îmbunătățească eficiența energetică a clădirilor rezidențiale și nerezidențiale”,

STRATEGIA DE INOVARE PENTRU PERIOADA 2021-2027

În iulie 2019, Institutul European de Inovare și Tehnologie, organism independent al UE, creat în 2008, care consolidează capacitatea de inovare a Europei, a propus obiectivele pentru Strategia de inovare pentru perioada 2021-2027, a căror implementare va fi urmărită prin următorul program al UE de cercetare și inovare Orizont Europa (2021-2027)¹ :

- ❖ Obiectiv 1: Creșterea impactului regional al comunităților de cunoaștere și inovare
- ❖ Obiectiv 2: Stimularea capacității de inovare a învățământului superior
- ❖ Obiectiv 3: Lansarea noilor CCI-uri (Comunități de cunoaștere și inovare)

STRATEGIA EUROPEANĂ PENTRU TINERET 2019 – 2027 recunoaște că tinerii sunt dornici să își ia în mâini propriile destine, să stabilească relații cu ceilalți și să le acorde sprijin și că ar trebui acordată o atenție deosebită tinerilor care riscă să fie marginalizați pe baza potențialelor surse de discriminare, cum ar fi originea etnică, genul, orientarea sexuală, handicapul, religia, convingerile sau opinia politică ale acestora.

În cadrul acesteia, au fost definite 11 obiective europene pentru tineret care prezintă o viziune pentru o Europă care le permite tinerilor să își realizeze pe deplin potențialul și identifică domenii intersectoriale care afectează viețile tinerilor și indică care sunt provocările care trebuie abordate astfel:

1. O Uniune Europeană mai conectată cu tinerii/ Connecting EU with Youth;



2. Egalitate pentru toate genurile/ Equality of All Genders;
3. Societăți incluzive/ Inclusive Societies;
4. Informare și dialog constructiv/ Information and Constructive Dialogue;
5. Sănătate mintală și bunăstare/ Mental Health and Wellbeing;
6. Dezvoltarea tinerilor în mediul rural/ Moving Rural Youth Forward;
7. Locuri de muncă de calitate pentru toți/ Quality Employment for All;
8. Învățământ de calitate/ Quality Learning;
9. Spații ale tinerilor și participare pentru toți/ Space and Participation for All;
10. O Europă verde și durabilă/ Sustainable Green Europe;
11. Organizații de/ pentru tineret și programe europene/ Youth Organisations and European Programmes.

Sursa: https://ec.europa.eu/commission/presscorner/detail/ro/ip_19_3849;

STRATEGIA PRIVIND DREPTURILE PERSOANELOR CU DIZABILITĂȚI (2021-2030) adoptată în martie 2021 are obiectivul de a progresa în direcția garantării faptului că toate persoanele cu dizabilități din Europa, indiferent de sex, origine rasială sau etnică, religie sau convingeri, vârstă sau orientare sexuală, se bucură de drepturile omului, beneficiază de șanse egale, de acces egal la viața socială și economică, sunt în măsură să decidă unde, cum și cu cine trăiesc, circulă liber în UE, indiferent de nevoile lor de sprijin și nu se mai confruntă cu discriminarea.

CONCEPTUL STRATEGIC DE DEZVOLTARE TERITORIALĂ ROMÂNIA (CSDTR)

Conceptul Strategic de Dezvoltare Teritorială România 2030, este un document strategic privind dezvoltarea teritorială durabilă și integrată pe termen mediu și lung a României. Conceptul asigură un cadru de fundamentare a dezvoltării teritoriale a României, în concordanță cu evoluțiile din spațiul european și internațional, bazându-se pe practicile curente în domeniul planificării teritoriale. Conceptul Strategic de Dezvoltare Teritorială România 2030 stabilește liniile directoare de dezvoltare teritorială a României la scară regională, interregională, națională, prin integrarea relațiilor relevante la nivel transfrontalier și transnațional, corelând conceptele de coeziune și competitivitate la nivelul teritoriului.

Conceptul Strategic de Dezvoltare Teritorială România 2030 urmărește maximizarea impactului investițiilor străine și naționale, orientându-le către zonele relevante, prin intermediul proiectelor strategice naționale și a politicilor publice elaborate în conformitate cu obiectivele acestuia.

7.4. Contextul regional

Pentru perioada 2021–2027, în cadrul **PROGRAMULUI REGIONAL VEST** solicitantii din Regiunea Vest vor putea accesa o gamă largă de intervenții, în cadrul celor 5 Obiective de Politică propuse de Regulamentul Comun al UE privind Fondurile de Coeziune, după cum urmează:

OP 1 O Europă mai competitivă și mai inteligentă, prin promovarea unei transformări economice



inovatoare și inteligente și a conectivității TIC regionale

Minim 25% din FEDR

Prioritatea 1 O regiune competitivă prin inovare, digitalizare și întreprinderi dinamice

Obiective specifice:

➤ Dezvoltarea și creșterea capacităților de cercetare și inovare și adoptarea tehnologiilor avansate

Alocare - 48,5 mil. EUR

➤ Valorificarea avantajelor digitalizării, în beneficiul cetățenilor, al companiilor, al organizațiilor de cercetare și al autorităților publice

Alocare - 20,9 mil. EUR

➤ Intensificarea creșterii durabile și a competitivității IMM-urilor și crearea de locuri de muncă în cadrul IMM-urilor, inclusiv prin investiții productive

Alocare - 152,6 mil. EUR

➤ Dezvoltarea competențelor pentru specializare inteligentă, tranziție industrială și antreprenoriat

Alocare - 14,1 mil. EUR

Prioritatea 2 O regiune cu orașe Smart și o administrație digitalizată

Obiectiv specific:

➤ Valorificarea avantajelor digitalizării, în beneficiul cetățenilor, al companiilor, al organizațiilor de cercetare și al autorităților publice

Alocare - 34,1 mil. EUR

OP 2 O Europă mai verde, rezilientă, cu emisii reduse de dioxid de carbon, care se îndreaptă către o economie cu zero emisii de dioxid de carbon, prin promovarea tranziției către o energie curată și echitabilă, a investițiilor verzi și albastre, a economiei circulare, a atenuării schimbărilor climatice și a adaptării la acestea, a prevenirii și gestionării riscurilor, precum și a unei mobilități urbane durabile

Minim 30% din FEDR

Prioritatea 3 O regiune cu orașe prietenoase cu mediul

Obiective specifice:

➤ Promovarea măsurilor de eficiență energetică și reducerea emisiilor de gaze cu efect de seră

Alocare - 116,8 mil. EUR

➤ Creșterea protecției și conservării naturii, a biodiversității și a infrastructurii verzi, inclusiv în zonele urbane, precum și reducerea tuturor formelor de poluare

Alocare - 40,0 mil. EUR

Prioritatea 4 O regiune cu mobilitate urbană sustenabilă

Obiectiv specific:

➤ Promovarea mobilității urbane multimodale durabile, ca parte a tranziției către o economie cu zero emisii de dioxid de carbon

Alocare - 157,3 mil. EUR



OP 3 O Europă mai conectată prin creșterea mobilității

Prioritatea 5 O regiune accesibilă

Obiectiv specific:

➤ Dezvoltarea și creșterea unei mobilități naționale, regionale și locale durabile, reziliente la schimbările climatice, inteligente și intermodale, inclusiv îmbunătățirea accesului la TEN-T și a mobilității transfrontaliere

Alocare - 158,3 mil. EUR

Prioritatea 6 O regiune educată și atractivă

Obiective specifice:

➤ Îmbunătățirea accesului egal la servicii de calitate și incluzive în educație, formare și învățarea pe tot parcursul vieții prin dezvoltarea infrastructurii accesibile, inclusiv prin promovarea rezilienței pentru educația și formarea la distanță și online

Alocare - 123,4 mil. EUR

➤ Creșterea rolului culturii și al turismului durabil în dezvoltarea economică, incluziunea socială și inovarea socială

Alocare - 70,5 mil. EUR

OP 4 O Europă mai aproape de cetățeni, prin promovarea dezvoltării durabile și integrate a tuturor tipurilor de teritorii și de inițiative locale

Prioritatea 7 O regiune pentru cetățeni

Obiectiv specific:

➤ Promovarea dezvoltării integrate și incluzive în domeniul social, economic și al mediului, precum și a culturii, a patrimoniului natural, a turismului durabil și a securității în zonele urbane

Alocare - 193,1 mil. EUR

NOTĂ: Alocările financiare pot fi modificate la solicitarea Comisiei Europene, în urma procesului de consultare și negociere.

Sursa: Site-ul Agenției pentru Dezvoltare Regională Regiunea Vest

CORELAREA CU PLANUL DE DEZVOLTARE REGIONALA – REGIUNEA DE VEST

Orașul Jimbolia este situat în Județul Timiș regiunea de Vest. Împreună cu reprezentanți ai organizațiilor relevante în domeniul dezvoltării regionale a participat la elaborarea Planului de Dezvoltare Regională (PDR) ca bază pentru fundamentarea strategiei naționale de dezvoltare regională și a documentelor de programare necesare pentru perioada de programare 2021- 2027.



Strategia Integrată de Dezvoltare Urbană a orașului JIMBOLIA, 2023-2030

Planul de Dezvoltare Regională (PDR) este principalul instrument care orientează dezvoltarea pe termen mediu și lung a Regiunii Vest și baza strategică pentru fundamentarea programelor cu finanțare europeană.

PDR Vest 2021-2027 definește prioritățile regiunii până în anul 2030.

Ne dorim ca Regiunea Vest să devină una din regiunile dezvoltate ale Uniunii Europene, cu o dezvoltare teritorială echilibrată, durabilă și incluzivă, care asigură tuturor acces echitabil la servicii publice moderne, educație și oportunități.

Regiunea Vest în 2030 :

- "Hub de inovare", lider în ceea ce privește adoptarea tehnologiilor avansate și a promovării inovării în România,
- O referință pentru modelul de abordare a provocărilor climatice și demografice,
- Un model de dezvoltare sustenabilă bazat pe creștere economică, dar și plasarea culturii și creativității în centrul politicilor de dezvoltare.

ADR Vest a elaborat planul în strânsă colaborare și consultare cu actori regionali din toate domeniile.

PR Vest 2021-2027 are la bază Planul de Dezvoltare Regională, alături de alte studii și strategii regionale.

Strategia Regională de Specializare Inteligentă stă la baza politicii de inovare din Regiunea Vest și are un rol cheie pentru dezvoltarea economică a regiunii.

RIS3-ul e un plan strategic care ajută regiunea să-și identifice și să-și dezvolte atuurile, punctele forte unice, denumite sectoare de specializare inteligentă, pentru a stimula creșterea economică și inovarea.

RIS3 Vest prioritizează investițiile în inovare și antreprenariat din regiune pentru perioada 2021-2027 în 6 sectoare de specializare inteligentă, care sunt considerate strategice din perspectiva potențialului pentru inovare și generare de valoare adăugată:

- Agricultură și industrie alimentară
- Eficiență energetică și construcții (clădiri) sustenabile
- Industria manufacturieră
- Industrii culturale și creative
- TIC și Automotive
- Turism, Sănătate și Calitatea Vieții

Sursa: <https://adrvest.ro/politici-regionale/>



7.5. Contextul județean

STRATEGIA DE DEZVOLTARE ECONOMICO-SOCIALĂ A JUDEȚULUI TIMIȘ pentru perioada 2021 – 2027

Viziunea de dezvoltare este detaliată printr-un set de **6 obiective strategice**, ce evidențiază domeniile principale de intervenție în perioada 2021-2027:

01. TIMIȘ HUB EUROPEAN INOVATIV: cel mai vestit hub de investiții și cunoaștere din europa și cel mai important și atractiv pol de antreprenoriat din țară, după capitală

Obiectivul strategic dedicat dezvoltării economice și competitivității vizează transformarea și consolidarea economiei locale, astfel încât județul Timiș să se impună ca un hub european pentru investiții și cunoaștere.

Astfel, perioada 2021-2027 presupune o nouă etapă de creștere în care județul își va consolida rolul de model de bună practică în specializarea inteligentă ("influencer industrial") în economia europeană, va inspira companiile să inoveze și să gândească global și va atrage și menține talente care se pot adapta cu ușurință la schimbare, reziliente. Acest obiectiv strategic este detaliat prin **5 obiective specifice**, cu direcțiile de acțiune aferente:

OS 1.1. ReinvenTM - Consolidarea capacităților de CDI25 cu focus pe domeniile regionale de specializare inteligentă Competitivitatea județului și a mediului de afaceri depinde de capacitatea acestuia de a se reinventa, de a inova. Capacitatea de reinventare nu presupune numai inovare disruptivă sau soluții și procese complet noi, ci presupune îmbunătățire continuă, cu pași mici în fiecare zi.

Astfel, acest obiectiv propune dezvoltarea și consolidarea ecosistemului local de cercetare-dezvoltare-inovare și a infrastructurii necesare, precum și dezvoltarea și promovarea unei reputații puternice a inovării, prin crearea și activarea unei rețele locale de lideri în domeniu.

Acest obiectiv va fi operaționalizat prin intermediul următoarelor **direcții de acțiune**:

D1.1.1 Dezvoltarea facilităților și serviciilor de CDI și transfer tehnologic de la nivelul entităților cheie (universități, institute, stațiuni, centre de cercetare) din județ

D1.1.2 Stimularea activă a inovării

D1.1.3 Promovarea cooperării dintre companiile mari, actorii de cercetare și companii mici în activități de CDI și transfer tehnologic

OS 1.2. Cea mai ofertantă experiență de business

Leadershipul și vizibilitatea globală sunt elemente de bază care influențează capacitatea județului de a se poziționa ca destinație de afaceri la nivel național și european și de a promova nișele de specializare inteligentă. Acest obiectiv vizează dezvoltarea serviciilor și infrastructurii suport pentru afaceri, măsuri active de promovare a județului ca destinație de afaceri prin campanii, participare la târguri/ evenimente, platforme online, facilități pentru atragerea de investitori, precum și dezvoltarea



competențelor antreprenoriale, mai ales în domeniile de specializare inteligentă la nivel regional și în nișele de la nivel județean, precum și stimularea inițiativelor antreprenoriale.

Totodată, este importantă implicarea companiilor locale în rezolvarea unor probleme de natură economică, socială sau tehnologică cu care se confruntă județul, într-un cadru partenerial deschis (de ex. prin evenimente competitive de tip provocări pentru generarea de soluții inovatoare).

Acest obiectiv va fi operaționalizat prin intermediul următoarelor **direcții de acțiune:**

D1.2.1 Parteneriate pentru investiții și vizibilitate globală

D1.2.2 Enterprising Growth - dezvoltarea și valorificarea competențelor antreprenoriale, mai ales în domeniile regionale de specializare inteligentă și în nișele de la nivel județean

D1.2.3 Infrastructură și servicii suport pentru antreprenoriat

D1.2.4 Angajament civic al companiilor locale

OS 1.3. Hub al talentelor și al competențelor relevante pentru viitor

Asigurarea competențelor și capabilităților relevante pentru viitor se poate realiza prin dezvoltarea de modele agile pentru a răspunde rapid nevoilor de competențe, prin promovarea învățării continue la nivel individual și prin dezvoltarea multiculturală a industriilor, retenția și atragerea talentelor în județ.

În acest context, este importantă colaborarea business-scoala, în special în ceea ce privește formarea profesională, pentru a satisface nevoile viitoare ale pieței forței de muncă.

Dincolo de formulele clasice, se va promova formarea prin programe inovatoare (de ex. programe rapide de formare de tipul coding bootcamps, școli informale pentru reconversie profesională în funcție de nevoile din piață, concursuri universitare hightech).

Acest obiectiv va fi operaționalizat prin intermediul următoarelor **direcții de acțiune:**

D1.3.1 Dezvoltarea unor modele agile pentru a răspunde rapid nevoilor de competențe din piață

D1.3.2 Atragerea și retenția talentelor de la nivel național și internațional în județul Timiș

D1.3.3 Stimularea formării și specializării forței de muncă (creșterea pe scara competențelor) pentru adaptarea la provocările economiei colaborative, bazate pe cunoaștere

D1.3.4 Dezvoltarea competențelor tehnice, antreprenoriale, manageriale, creative și circulare cu focus pe domeniile de specializare inteligentă identificate la nivel regional (inclusiv sprijin pentru self-employment și inițiative de economie socială)

D1.3.5 Promovarea de către angajatori a unor forme flexibile de lucru și promovarea principiului "shared resources"

OS 1.4. Hinterland agricol

Acest obiectiv vizează valorificarea potențialului județului Timiș în domeniul agriculturii, prin promovarea, încurajarea și dezvoltarea producției agricole și marketingul produselor. Totodată, urmărește susținerea dezvoltării produselor tipice locale (ex. usturoiul de Cenad), precum și conservarea



soiurilor locale (seminte, legume, fructe) în vederea promovării unei identități locale în ceea ce privește domeniul agriculturii.

Acest obiectiv va fi operaționalizat prin intermediul următoarelor **direcții de acțiune**:

D1.4.1 Diversificarea activităților economice non-agricole și dezvoltarea lanțurilor valorice locale, scurte ("din fermă, direct în farfurie")

D1.4.2 Modernizarea și dezvoltarea târgurilor și piețelor locale

D1.4.3 Dezvoltarea rețelelor de colectare, depozitare și marketingul produselor agricole și susținerea modernizării agriculturii, inclusiv a viticulturii

D1.4.4 Încurajarea investițiilor în digitalizare (ex. blockchain pentru creșterea veniturilor fermierilor etc.) și crearea unui sector agricol inteligent

D1.4.5 Viabilizarea terenurilor și dezvoltarea rețelelor de irigații inteligente în contextul schimbărilor climatice

D1.4.6 Sprijinirea fermelor mici și medii în vederea creșterii producției și rentabilității

D1.4.7 Încurajarea/sprijinirea/ promovarea investițiilor pentru dezvoltarea agriculturii ecologice certificate

D1.4.8 Promovarea identității locale prin revitalizarea soiurilor și produselor tipice locale

OS 1.5. Hotspot productiv și sustenabil

Creșterea sustenabilă va fi consolidată prin mobilizarea companiilor de a dezvolta produse mai ecologice, prin sprijinirea dezvoltării ecosistemelor sustenabile inteligente și prin încurajarea înființării de clustere în economia circulară.

Acest obiectiv va fi operaționalizat prin intermediul următoarelor **direcții de acțiune**:

D1.5.1 Crearea de noi clustere și dezvoltarea celor existente

D1.5.2 Tehnologizarea, digitalizarea (tehnologii verzi, automatizare, robotizare, IoT, AI, Big Data, Cloud, Security, 5G, Machine Learning, Blockchain) și internaționalizarea IMM-urilor

D1.5.3 Îmbunătățirea accesului la instrumente financiare inovatoare și la rețele de business angels

02. TIMIȘ CONECTAT: cel mai eficient și ecologic nod intermodal de transport al mărfurilor și persoanelor din țară

Obiectivul strategic vizează dezvoltarea întregului sistem de transport de la nivelul județului și conturarea acestuia ca un pol principal la nivel național, în special din punct de vedere al transportului ecologic. Valorificarea tuturor resurselor disponibile, inclusiv a căilor navigabile interioare, asigură optimizarea legăturilor în teritoriu. Modernizarea și extinderea infrastructurii existente contribuie la creșterea accesibilității și eficienței sistemului și, implicit, la creșterea calității locuirii la nivelul județului.

Acest obiectiv strategic este detaliat prin **4 obiective specifice**, cu direcțiile de acțiune aferente:

OS 2.1. Poartă de intrare în țară, cu legături facile către centrele urbane europene



Acest obiectiv vizează dezvoltarea legăturilor cu statele învecinate, precum și dezvoltarea infrastructurii și serviciilor de transport aerian și naval de pe teritoriul județului. În cadrul obiectivului sunt cuprinse măsuri orientate către dezvoltarea logisticii și a transportului de marfă, dar și a transportului de pasageri, inclusiv prin amenajarea Canalului Bega și dezvoltarea infrastructurii aferente aeroportului. Județul Timiș dispune de un potențial ridicat de dezvoltare a transportului pe apă, care să permită racordarea județului la rețeaua majoră de canale navigabile din Europa, respectiv la Canalul Rin – Main – Dunăre.

Acest obiectiv va fi operaționalizat prin intermediul următoarelor **direcții de acțiune:**

D2.1.1. Dezvoltarea infrastructurii aeroportuare și a unui centru intermodal de transport

D2.1.2. Reabilitarea Canalului Bega

D2.1.3. Dezvoltarea serviciilor de transport naval pentru marfă și pasageri

D2.1.4. Extinderea rețelei rutiere majore

OS 2.2. Infrastructură rutieră modernizată, ce asigură legături optime la nivel local și interjudețean

Obiectivul are ca scop dezvoltarea infrastructurii rutiere în vederea conturării legăturilor optime între localitățile din județ, dar și între acestea și centrele urbane majore din vecinătate. De asemenea, obiectivul vizează asigurarea unor legături transfrontaliere optimizate care să asigure accesul locuitorilor din județ către rețeaua europeană majoră. Astfel, în cadrul obiectivului sunt propuse măsuri și intervenții de modernizare, reabilitare și extindere, după caz, a infrastructurii rutiere județene și locale.

Acest obiectiv va fi operaționalizat prin intermediul următoarelor direcții de acțiune:

D2.2.1. Amenajarea variantelor ocolitoare pentru localitățile din județ

D2.2.2. Modernizarea și reabilitarea drumurilor județene și comunale

D2.2.3. Extinderea, modernizarea și reabilitarea drumurilor locale

D2.2.4. Extinderea și modernizarea parcărilor la nivel local

D2.2.5. Dezvoltarea infrastructurii pentru utilizarea autovehiculelor electrice

OS 2.3. Transport public județean și metropolitan optimizat, atractiv și digitalizat

Obiectivul de față contribuie la susținerea navetismului de la nivelul județului și la asigurarea acestei cereri de deplasare într-un mod eficient și sustenabil. Scopul principal al obiectivului este de a asigura servicii de transport de persoane calitative pentru locuitorii județului și de a utiliza noile tehnologii pentru a crește eficiența acestora și pentru a asigura un impact cât mai scăzut asupra mediului. Extinderea serviciilor de transport public metropolitan asigură optimizarea legăturilor spre și dinspre municipiul reședință de județ. Diversificarea ofertei și eficientizarea serviciilor de transport public contribuie direct la creșterea atractivității acestor mijloace în defavoarea autovehiculului personal.

Acest obiectiv va fi operaționalizat prin intermediul următoarelor **direcții de acțiune:**

D2.3.1. Modernizarea și extinderea rețelei județene de căi ferate

D2.3.2. Creșterea calității serviciilor de transport public județean pe cale rutieră

D2.3.3. Creșterea calității serviciilor de transport public local



D2.3.4. Dezvoltarea serviciilor de transport public metropolitan pe cale ferată

D2.3.5. Digitalizarea serviciilor de transport public din județ

D2.3.6. Dezvoltarea intermodalității la nivelul județului

OS 2.4. Rețea de transport pentru deplasări nemotorizată

Performantă, sigură și extinsă a realizat demersuri importante în dezvoltarea deplasărilor nemotorizate, în special din punct de vedere al mersului pe bicicletă și al cicloturismului. Aceste demersuri trebuie extinse și continuate pentru a susține tranziția către un sistem de mobilitate urbană durabilă la nivel județean. Astfel, acest obiectiv își propune să extindă și să amenajeze infrastructura destinată deplasărilor nemotorizate, precum și a facilităților adiționale necesare care să permită deplasarea eficientă și în siguranță a pietonilor și bicicliștilor la nivelul întregului județ și în cadrul localităților acestuia.

Acest obiectiv va fi operaționalizat prin intermediul următoarelor **direcții de acțiune:**

D2.4.1. Amenajarea coridoarelor de mobilitate și a traseelor de cicloturism la nivel local și transfrontalier

D2.4.2. Dezvoltarea rețelei de pe teritoriul localităților componente

D2.4.3. Dezvoltarea rețelei de deplasări pietonale de pe teritoriul județului și a localităților componente

03. TIMIȘ ECHIPAT: teritoriu deservit echitabil de servicii publice și infrastructură de utilități moderne și performante

Obiectivul strategic vizează asigurarea accesului populației județului Timiș la servicii publice și infrastructură de utilități moderne, la standarde înalte de calitate, prin reabilitarea, modernizarea și dezvoltarea serviciilor și infrastructurilor existente. Se urmărește totodată reducerea disparităților intrajudețene în ceea ce privește deservirea populației, astfel încât serviciile și infrastructura publică performante să asigure suportul pentru o calitate ridicată a locuirii în întregul județ.

Acest obiectiv strategic este detaliat prin **4 obiective specifice**, cu direcțiile de acțiune aferente:

OS 3.1. Sistem de educație atractiv și performant, ce dezvoltă competențe pentru viitor

Obiectivul propune dezvoltarea infrastructurii educaționale astfel încât întreg teritoriul județean să fie deservit de dotări școlare de proximitate și reabilitarea, modernizarea sau dotarea infrastructurii existente pentru ca toți tinerii să poată învăța într-un mediu plăcut, cu facilități care să îi mențină interesați de procesul educațional, să îi orienteze în carieră și să le ofere posibilitatea de performanță la toate nivelurile (preuniversitar, universitar), fără a fi nevoie să părăsească județul. La nivel universitar, județul mizează pe tradiția universitară a municipiului Timișoara și poziția acestuia în top la nivel național și pe implicarea universităților în dezvoltarea locală. Totodată, obiectivul vizează adaptarea sistemului educațional la cerințele actuale și viitoare ale pieței muncii.

Acest obiectiv va fi operaționalizat prin intermediul următoarelor **direcții de acțiune:**

D3.1.1 Dezvoltarea, reabilitarea, modernizarea infrastructurii școlare preuniversitare

D3.1.2 Dezvoltarea, reabilitarea și modernizarea infrastructurii școlare universitare



D3.1.3 Digitalizarea și echiparea sistemului de învățământ județean cu dotări adaptate meseriilor viitorului

D3.1.4. Dezvoltarea și creșterea atractivității învățământului dual

D3.1.5. Sprijinirea performanței în educație **D3.1.6.** Asigurarea unui sistem de învățământ incluziv

OS 3.2. Rețea de sănătate modernă, cu rol regional și o bună deservire a teritoriului

Obiectivul propune asigurarea furnizării de servicii medicale performante mai ales la nivel regional și județean, precum și asigurarea serviciilor și dotărilor de proximitate din teritoriu, în special prin asigurarea deservirii zonelor rurale și a orașelor mici. Mai mult, acest obiectiv vizează poziționarea județului Timiș în topul celor mai performante județe de la nivel național prin asigurarea unor servicii medicale variate și eficiente și a unei rețele de unități sanitare optim distribuite în teritoriu și prin susținerea demersurilor de dezvoltare a telemedicinii.

Acest obiectiv va fi operaționalizat prin intermediul următoarelor **direcții de acțiune:**

D3.2.1 Reabilitarea, modernizarea și dotarea infrastructurii de sănătate existente

D3.2.2 Dezvoltarea infrastructurii și serviciilor de sănătate pentru a asigura buna deservire a teritoriului

D3.2.3 Dezvoltarea măsurilor pentru asigurarea unui nivel optim de sănătate a populației

OS 3.3. Sistem de servicii sociale diversificate și performante, ce răspunde nevoilor tuturor tipurilor de beneficiari și sprijină inovarea socială

Obiectivul vizează dezvoltarea și diversificarea serviciilor sociale, pentru a răspunde nevoilor tuturor categoriilor de utilizatori și a asigura buna deservire a teritoriului.

Acest obiectiv va fi operaționalizat prin intermediul următoarelor **direcții de acțiune:**

D3.3.1 Dezvoltarea serviciilor sociale pentru persoanele vârstnice

D3.3.2 Dezvoltarea, reabilitarea și modernizarea infrastructurii de servicii sociale pentru copii și tineret

D3.3.3 Dezvoltarea serviciilor sociale și a infrastructurii de servicii sociale pentru a răspunde nevoilor tuturor grupurilor de beneficiari și a deservi echilibrat teritoriul

D3.3.4 Dezvoltarea de parteneriate și sprijinirea activităților de dezvoltare a serviciilor sociale

OS 3.4. Sisteme de utilități extinse și modernizate, cu impact redus asupra mediului

Până în 2027, implementarea acestui obiectiv va avea în vedere creșterea considerabilă a numărului de UAT-uri cu infrastructură tehnico-edilitară de bază completă și/ sau modernizată, asigurând astfel acoperirea nevoilor majorității locuitorilor și agenților economici din județ. Totodată, se va avea în vedere atingerea țintelor privind protecția mediului, în special pe sectoarele apă-canal și managementul deșeurilor (corelat cu obiectivul

Acest obiectiv va fi operaționalizat prin intermediul următoarelor **direcții de acțiune:**

D3.4.1 Modernizarea sistemului și extinderea rețelei electrice de distribuție în zonele nedeservite

D3.4.2 Modernizarea iluminatului public și organizarea serviciului de iluminat public în localitățile unde nu există



D3.4.3 Modernizarea infrastructurii de telecomunicații și extinderea infrastructurii broadband în zona rurală

D3.4.4 Reabilitare, extindere și realizare infrastructuri de alimentare cu apă și canalizare apă uzată

D3.4.5 Reabilitare, extindere și realizare infrastructuri de alimentare cu gaze naturale

D3.4.6 Modernizarea/ re tehnologizarea sistemelor de alimentare cu energie termică

04. TIMIȘ VERDE: județ verde și rezilient, cu emisii scăzute de CO₂

Obiectivul strategic vizează tranziția județului Timiș către un sistem energetic cu impact scăzut asupra calității mediului, ca urmare a valorificării potențialului de utilizare al energiei din surse regenerabile (solar, geotermal), dar și a eficientizării energetice a fondului construit public și privat și corelat cu modernizarea infrastructurii tehnico-edilitare (complementar cu obiectivul

Acest obiectiv strategic este detaliat prin **4 obiective specifice**, cu direcțiile de acțiune aferente:

OS 4.1. Tranziție avansată către un sistem energetic cu impact scăzut asupra calității mediului

Producția de energie electrică este industria cu cel mai mare impact asupra calității aerului. În acest context, la nivel județean se va promova și sprijini, pe de-o parte, utilizarea energiei din surse regenerabile, și, pe de altă parte, investițiile în eficientizarea energetică a fondului construit (clădiri rezidențiale, instituții publice).

Eficientizarea energetică are efecte benefice atât în ceea ce privește reducerea impactului negativ asupra mediului, cât și în ceea ce privește reducerea costurilor de întreținere resimțite de cetățeni și administrație (termoficare, electricitate, gaze etc.). Toate acestea asigură reducerea consumului de energie electrică, termică și de gaze naturale.

Acest obiectiv va fi operaționalizat prin următoarele **direcții de acțiune**:

D4.1.1. Încurajarea utilizării energiei din surse regenerabile

D4.1.2. Eficientizarea energetică a fondului construit

OS 4.2. Rețea verde-albastră protejată, extinsă și valorificată

Prezentul obiectiv vizează dezvoltarea rețelei verde-albastre de la nivelul județului prin intervenții și acțiuni de reabilitare și extindere a spațiilor verzi, inclusiv în lungul principalelor cursuri de apă.

Totodată, obiectivul urmărește conservarea și gestiunea corespunzătoare a ariilor naturale protejate și a zonelor împădurite, fiind urmărită valorificarea acestora în mod durabil, fără a fi afectate ecosistemele existente. Creșterea suprafeței de spații verzi la nivel urban rămâne una dintre prioritățile la nivel județean, fiind urmărită atingerea suprafeței de 26 mp spațiu verde / cap de locuitor în toate localitățile urbane.

Acest obiectiv va fi operaționalizat prin următoarele **direcții de acțiune**:

D4.2.1. Conservarea biodiversității și valorificarea ariilor naturale protejate

D4.2.2. Extinderea suprafeței de spații verzi în orașele din județ



D4.2.3. Conservarea și creșterea suprafețelor împădurite, în special în zonele periurbane

OS 4.3. Județ cu o vulnerabilitate redusă la riscuri naturale și poluare

Scopul acestui obiectiv este de a spori măsurile de protecție împotriva riscurilor naturale existente în prezent la nivelul județului, conducând la o vulnerabilitate cât mai scăzută a teritoriului în fața acestor riscuri. Principalele acțiuni vor fi orientate către prevenirea riscurilor și gestiunea corespunzătoare a situațiilor de urgență, completate de intervenții care să îmbunătățească calitatea tuturor factorilor de mediu, prin reducerea surselor de poluare.

Acest obiectiv va fi operaționalizat prin următoarele **direcții de acțiune**:

D4.3.1. Reducerea vulnerabilității județului la riscuri naturale

D4.3.2. Reducerea presiunii surselor de poluare asupra calității mediului

OS 4.4. Sistem modern de management al deșeurilor, ce sprijină economia circulară la nivel județean

Acest obiectiv urmărește eficientizarea managementului deșeurilor prin intermediul unor investiții în sistemul actual, care să permită o mai bună colectare, sortare și reciclare a deșeurilor de la nivelul județului Timiș. Acest fapt vine și în sprijinul dezvoltării economiei circulare, unul dintre factorii cheie în tranziția către un mediu durabil, ce va asigura pe de o parte o mai bună utilizare a resurselor, iar pe de altă parte o reducere a cantității de deșeuri generate.

Scopul obiectivului este de a susține județul în procesul de dezvoltare într-un mod durabil prin reducerea impactului asupra mediului, asigurarea unei creșteri a calității locuirii și, nu în ultimul rând, prin încurajarea unor tipare mai sustenabile de utilizare a resurselor în rândul actorilor din județ.

Acest obiectiv va fi operaționalizat prin următoarele **direcții de acțiune**:

D4.4.1. Modernizarea și extinderea infrastructurii de gestiune a deșeurilor

D.4.4.2. Creșterea gradului de conștientizare a populației cu privire la importanța utilizării produselor ecologice, reciclate și reutilizate

OS 5. TIMIȘ CREATIV ȘI ATRACTIV: pol național creativ, cultural și turistic, cu o identitate bine definită și cu o ofertă variată de servicii pentru comunitate și turiști

Acest obiectiv are ca scop definirea întregului județ drept o destinație plină de vitalitate, în cadrul căreia se pot descoperi oricând numeroase opțiuni de petrecere a timpului liber. Valorificarea sustenabilă a resurselor locale are scopul de a spori notorietatea județului Timiș și de a influența calitatea vieții comunității locale, precum și imaginea acestuia, astfel încât județul să devină din ce în ce mai atractiv și pentru turiști sau (viitorii) locuitori.

Acest obiectiv strategic este detaliat prin **5 obiective specifice**, cu direcțiile de acțiune aferente:

O.5.1. Vitalitate culturală crescută, susținută de o ofertă culturală adaptată diverselor categorii de public local și extern (incl. sprijinirea ICC)



Strategia Integrată de Dezvoltare Urbană a orașului JIMBOLIA, 2023-2030

Statutul municipiului Timișoara de Capitală Europeană a Culturii în anul 2023 va consolida imaginea de ansamblu a municipiului și pe cea a întregului teritoriu, județul Timiș fiind recunoscut ca unul dintre cele mai importante centre culturale la nivel național. Acest deziderat va fi atins printr-o gestionare integrată a agendei culturale județene, inclusiv prin noi evenimente culturale pe tot teritoriul județului, ce promovează specificul local, împreună cu parteneriate între actorii locali relevanți și autoritățile publice locale.

Totodată, corelarea cu programul Novi Sad Capitală Europeană a Culturii 2022, reprezintă o oportunitate pentru dezvoltarea ofertei culturale și a ecosistemului cultural și turistic la nivel euro-regional.

Acest obiectiv va fi operaționalizat prin următoarele **direcții de acțiune**:

D5.1.1. Implementarea programului Timișoara – Capitală Europeană a Culturii 2023

D5.1.2. Diversificarea și promovarea ofertei culturale la nivelul județului

D5.1.3. Sprijinirea actorilor din domeniile cultural-artistice

05.2. Infrastructură culturală modernă și diversă, ce susține și promovează o viață urbană activă

Acest obiectiv vine în completarea celui de a susține oferta culturală și propune continuarea intervențiilor din domeniul dezvoltării și promovării activităților culturale, prin reabilitarea și modernizarea infrastructurii culturale și dezvoltarea unor noi obiective cultural-turistice care să promoveze cultura și specificitatea locurilor din județul Timiș.

Obiectivul este complementar și obiectivelor ce țin de spațiul public, acesta fiind, alături de infrastructura culturală, suportul pentru o viață urbană activă.

Acest obiectiv va fi operaționalizat prin următoarele **direcții de acțiune**:

D5.2.1. Amenajarea, modernizarea și dezvoltarea infrastructurii culturale din județ

D5.2.2. Introducerea în circuitul cultural a unor elemente de patrimoniu / spații abandonate / spații dezafectate reprezentative ale județului Timiș

05.3. Patrimoniu cultural (material și imaterial) protejat, valorificat și promovat sustenabil

Obiectivul are ca scop protejarea și valorificarea patrimoniului cultural și implicit a celui arhitectural, care conturează și contribuie la promovarea identității județene, o atenție specială fiind alocată monumentelor istorice și a elementelor de patrimoniu arheologic, precum și factorilor de patrimoniu imaterial care fac parte din oferta culturală a județului.

Acest obiectiv va fi operaționalizat prin următoarele **direcții de acțiune**:

D5.3.1. Conservarea și valorificarea patrimoniului istoric și a clădirilor cu valoare arhitectural-ambientală ridicată

D5.3.2. Conservarea și valorificarea patrimoniului imaterial cu valoare ridicată pentru comunitatea locală și promovarea semnificației lor

D5.3.3. Promovarea unor festivaluri și evenimente care susțin cultura tradițională locală



05.4. Destinație turistică recunoscută pentru turismul cultural-artistic, gastronomic, în natură și de agrement, cu servicii de înaltă calitate pentru turiști

Obiectivul are ca scop dezvoltarea și consolidarea județului Timiș ca o destinație turistică de notorietate la nivel național și chiar internațional. Mai mult, prin dezvoltarea și consolidarea identității turistice, județul își va promova produsele turistice existente și potențialul de a practica diferite tipuri de turism experiențial – turismul de tip city-break, turismul de afaceri, ecoturismul, turismul de wellness și chiar turismul de evenimente, fiind gazda unor atracții importante, care atrag un flux constant de turiști dornici de experiențe unice. De asemenea, infrastructura turistică este una modernizată și dezvoltată, fiind puse la dispoziția turiștilor servicii de cea mai înaltă calitate, accesibile tuturor indiferent de preferințele de informare și călătorie.

Acest obiectiv va fi operaționalizat prin următoarele **direcții de acțiune**:

D5.4.1. Promovarea județului Timiș ca destinație turistică

D5.4.2. Extinderea și modernizarea infrastructurii turistice și a amenajărilor conexe

D5.4.3. Sprijinirea excelenței în turism și a actorilor locali pentru dezvoltarea de noi produse și servicii turistice.

D5.4.4. Implementarea Academiei de servicii Horeca la standarde europene

05.5. Infrastructură sportivă și de agrement dezvoltată și modernă, ce susține o ofertă diversă și atractivă de activități sportive și de petrecere a timpului liber

Acest obiectiv își propune dezvoltarea și modernizarea infrastructurii sportive și de agrement existente pe teritoriul județului Timiș, precum și crearea unor noi facilități de acest fel, pentru a încuraja sportul de masă și de performanță, precum și pentru a asigura o ofertă cât mai variată de oportunități de petrecere a timpului liber pentru comunitatea locală și pentru turiști.

Acest obiectiv va fi operaționalizat prin următoarea **direcție de acțiune**:

D5.5.1. Dezvoltarea infrastructurii de sport și de agrement a județului Timiș prin construcția și amenajarea de noi facilități sau reabilitarea, modernizarea și dotarea infrastructurii existente. D5.5.2.

Dezvoltarea și promovarea ofertei de activități de sport și agrement a județului Timiș.

06. TIMIȘ PERFORMANT: administrație locală inovatoare, eficientă și deschisă, ce formulează politici publice și ia decizii bazate pe date

Creșterea capacității administrative, atât la nivelul Consiliului Județean Timiș, cât și la nivelul UAT-urilor componente, va rămâne un obiectiv important al perioadei 2021-2027, și va constitui baza dezvoltării sustenabile a teritoriului și inovării locale.

În acest sens, se vor continua eforturile de eficientizare și digitalizare a administrației publice locale, se va investi în capacitatea de dezvoltare și implementare a proiectelor, în dezvoltarea resurselor umane și în implementarea unui nou tip de management public, axat pe rezultate și pe dezvoltare partenerială.



Astfel, prezentul obiectiv are ca scop atât întărirea capacității administrației publice ca principal factor de decizie, cât și consolidarea relațiilor parteneriale între actorii relevanți din județ care pot contribui la inițierea, coordonarea, implementarea sau monitorizarea diferitelor proiecte și acțiuni și a rezultatelor acestora. Digitalizarea va reprezenta o direcție strategică importantă în perioada 2021-2027, ce va sprijini creșterea și consolidarea capacității administrative la nivel județean și local, prin:

1. Eficientizarea serviciilor publice, prin elaborarea și implementarea Strategiei Sectoriale de Digitalizare a Județului, pe baza auditului sistemului de servicii publice existente și al gradului de digitalizare a serviciilor publice. Pe baza strategiei, se va realiza migrarea graduală a acestor servicii în mediul online și interconectarea lor în logică funcțională în funcție de specific.

Implementarea strategiei va include: sincronizarea tuturor bazelor de date (de preferat într-un mediu comun național) pentru interoperabilitate și funcționalitate Single-Sign-On, standardizarea bazelor de date și a metodelor de procesare a lor, asigurarea accesului către și din partea sectorului public la date sigure și transparente, creșterea calității relațiilor digitale cu mediul antreprenorial pentru atragerea investițiilor.

2. Configurarea infrastructurii digitale - Concomitent cu digitalizarea serviciilor publice, volumul de date și complexitatea acestora va fi în continuă creștere, de aceea, pentru configurarea infrastructurii digitale trebuie avute în vedere o serie de considerente: stabilirea în Strategia Sectorială de Digitalizare a infrastructurii digitale (hardware) de bază, care să permită dezvoltarea, compatibilitatea și implementarea tehnologiilor viitoare (AI, VR, AR, Blockchain, IoT etc), identificarea standardelor de interconectare și securizare date între bazele de date și/sau alți utilizatori (UAT-uri, mediul privat, public), aproximarea bugetului necesar pentru implementare, mentenanță și dezvoltare.

3. Sporirea încrederii, transparenței și coparticipării - Încrederea în digitalizare este o reacție a publicului, a mediului privat și a instituțiilor partenere la un ecosistem sigur, din punct de vedere cibernetic, dar și transparent. Pentru o adaptare ușoară și o mai bună înțelegere a digitalizării sunt fundamentale programe de dezvoltare a competențelor digitale, atât în rândul personalului din instituții, cât și a publicului.

De asemenea, va fi avută în vedere coparticiparea mediului privat și a cetățenilor la crearea și interpretarea datelor publice de interes comun, prin metode prestabilite de comunicare (sesizări, comentarii, recomandări etc).

4. Sprijinirea proceselor decizionale bazate pe date - Procesele decizionale, din punct de vedere al utilizării datelor, pot fi de 3 tipuri: automate (atunci când infrastructura digitală oferă răspunsuri în mod automat), semiautomate (atunci când este nevoie de decizia umană pe date sintetizate automat de sistem) și decizii umane (decizii luate după interpretarea unei persoane a datelor puse la dispoziție de sistem).



Obiectivul urmărit pe termen mediu constă în automatizarea cât mai multor procese decizionale și expunerea datelor sintetizate într-un grad cât mai mare în platforme de Business Intelligence pentru factorii decizionali, urmărind eficientizarea proceselor din instituție și reducerea nivelului de muncă de rutină.

Acest obiectiv strategic este detaliat prin **3 obiective specifice**, cu direcțiile de acțiune aferente:

OS 6.1. Administrație publică locală și servicii publice eficiente și digitalizate

Utilizarea noilor tehnologii, informatizarea și integrarea sistemelor și a bazelor de date reprezintă un pas important pentru eficientizarea funcționării autorității publice județene (inclusiv îmbunătățirea cooperării între direcțiile, serviciile și compartimentele Consiliului Județean), a coordonării la nivel județean și monitorizării dezvoltării și tendințelor la nivelul teritoriului județean, dar și pentru reducerea birocrăției și interacțiunea mai facilă cu cetățenii, cu mediul de afaceri și alți actori locali relevanți.

Acest obiectiv va fi operaționalizat prin următoarele **direcții de acțiune**:

D6.1.1. Sporirea capacității de gestionare a dezvoltării la nivel local și județean printr-o abordare bazată pe principiile dezvoltării inteligente și o planificare strategică eficientă

D6.1.2. Creșterea gradului de adoptare a noilor tehnologii în activitatea autorităților publice la nivel local și județean și prestarea de servicii publice

OS 6.2. Capacitate administrativă crescută, bazată pe resurse umane și materiale performante

Calitatea și performanța resurselor materiale și umane pe care administrația publică locală le are la dispoziție reprezintă baza unui management urban eficient și modern.

O direcție importantă este reprezentată de dezvoltarea și actualizarea instrumentelor de planificare a teritoriului, inclusiv utilizând soluții digitale, corelat cu dezvoltarea competențelor personalului la nivel județean și local, pentru dezvoltarea capacității de lucru cu date cât mai complexe.

Acest obiectiv va fi operaționalizat prin următoarele **direcții de acțiune**:

D6.2.1. Reabilitarea, modernizarea și extinderea clădirilor publice

D6.2.2. Dotarea cu resurse materiale a autorităților publice la nivel local și județean

D6.2.3. Dezvoltarea competențelor personalului

OS 6.3. Cadru partenerial solid la nivel local, regional și internațional, ce asigură guvernarea multinivel

Strategia urmărește promovarea democrației participative, precum și consolidarea parteneriatului și sinergiilor cu alte autorități și instituții publice, parteneri regionali, naționali și internaționali, cu scopul poziționării județului ca pol și furnizor de servicii la nivel regional și național. La nivel regional, cooperarea Arad – Timișoara – Oradea - Cluj-Napoca reprezintă un obiectiv asumat ce va contribui la dezvoltarea zonei de vest a țării, iar la nivel european participarea județului în Euroregiunea Dunăre-Criș-



Strategia Integrată de Dezvoltare Urbană a orașului JIMBOLIA, 2023-2030

Mureș-Tisa și în parteneriate transfrontaliere și transnaționale oferă acces la resurse și cunoștințe suplimentare.

Acest obiectiv va fi operaționalizat prin următoarele **direcții de acțiune**:

D6.3.1. Diversificarea mijloacelor de interacțiune cu cetățenii și dezvoltarea culturii civice, pentru o comunitate implicată în luarea deciziilor

D6.3.2. Sporirea transferul de cunoștințe și bune practici în cadrul unor parteneriate / rețele zonale / regionale / transfrontaliere / transnaționale

Sursa: Site-ul Consiliului Județean Timiș: <https://www.cjtimis.ro/>

7.6. Alte inițiative strategice relevante

New European Bauhaus este o inițiativă lansată de Comisia Europeană în septembrie 2020, inspirată de mișcarea artistică și arhitecturală Bauhaus din secolul al XX-lea și care are scopul de a conecta diverse părți interesate din domenii variate (arhitecți, designeri, urbanisti, autorități locale, cetățeni și alte organizații) pentru a crea soluții inovatoare și durabile pentru provocările sociale, economice și ecologice contemporane.

Inițiativa combină viziunea majoră a Pactului Verde European și urmărește creșterea nivelului de trai al cetățenilor ce țin de starea clădirilor, spațiilor publice, dar și elemente de modă și mobilier urban, vizând crearea unui stil de viață care să coreleze durabilitatea cu un design de calitate, generând emisii mai mici de carbon și care să fie incluziv și accesibil pentru toți.

Pactul verde European este un plan strategic amplu inițiat de Comisia Europeană în decembrie 2019, cu scopul de a transforma Uniunea Europeană într-o economie cu emisii reduse de carbon și să promoveze o creștere economică durabilă și incluzivă. Acesta cuprinde o serie de politici, măsuri și inițiative pentru a combate schimbările climatice și a proteja mediul înconjurător, în conformitate cu Acordul de la Paris și obiectivele stabilite de Agenda 2030 pentru Dezvoltare Durabilă. Inițiativa are ca viziune o Europă neutră din punct de vedere climatic până în 2050, evidențiind necesitatea unor abordări holistice și transsectoriale, în care toate domeniile de politică relevante să contribuie la obiectivul final în domeniul climei. Domeniile acoperite de Pact, sunt: clima, mediul energia, transporturi, industrie, agricultură, finanțare durabilă, toate fiind puternic interconectate.

Orașe Inteligente este un program lansat de Comisia Europeană pentru a promova dezvoltarea și implementarea soluțiilor inteligente în orașele din Uniunea Europeană. Această inițiativă vizează transformarea orașelor în ecosistemele digitale, care utilizează tehnologiile informaționale și comunicațiile pentru a îmbunătăți calitatea vieții locuitorilor a eficienței funcționării orașelor în ansamblu.

Orașul de 15 minute este un concept urbanistic care a devenit un trend în domeniul planificării urbane și al dezvoltării sustenabile. Acest concept propune reorganizarea orașelor în așa fel încât locuitorii să aibă acces la toate serviciile, facilitățile și activitățile de bază (locul de muncă, rețelele comerciale, educaționale, sanitare, sociale etc.) într-un timp de maxim 15 minute de mers pe jos sau cu bicicleta de la locuința lor. Abordarea propune reducerea dependenței de autovehicule și promovează un stil de viață sănătos și durabil.



Orașe pentru oameni reflectă o abordare a planificării urbane care pune accentul pe nevoile, bunăstarea și participarea cetățenilor în procesul de dezvoltare urbană. Conceptul se concentrează pe crearea de orașe care sunt centrate pe oameni, în loc să fi dominate de mașini sau de alte interese economice, prin: promovarea dezvoltării compacte, reducerea dependenței de autovehicule, reducerea emisiilor de gaze cu efect de seră și independență energetic, investiții în spații verzi, sport și recreere, precum și în educație, locuințe accesibile și servicii sociale.

Principiul **„egalitatea între sexe”** vizează realizarea de progrese semnificative către o Europă a egalității de gen până în 2025, iar aceasta se referă în special la obstacole legate de accesul egal în piața muncii, în sectoarele culturale și creative, egalitatea de renumerare și reprezentarea în funcțiile creative și decizionale și aprecierea egală și recunoașterea a muncii.

Principiul **„eficiență energetică înainte de toate”**, urmărește să asigure o aprovizionare cu energie sigură, sustenabilă, competitivă și la prețuri accesibile în UE și este unul dintre principiile-cheie ale uniunii energetice în care „eficiența energetică” reprezintă o prioritate strategică.

Dezvoltarea urbană participativă este un proces prin care comunitățile locale sunt implicate activ în planificarea, luarea deciziilor și implementarea proiectelor de dezvoltare urbană în propriile lor cartiere sau orașe. Acest proces încurajează colaborarea între autoritățile locale, organizațiile neguvernamentale, sectorul privat și locuitorii comunității pentru a identifica nevoile, prioritățile și soluțiile adecvate pentru dezvoltarea urbană.

Dezvoltarea urbană participativă presupune implicarea activă a locuitorilor în procesul decizional, oferindu-le oportunități de a-și exprima opiniile, preocupările și ideile referitoare la viitorul lor urban. Aceasta poate include organizarea de întâlniri comunitare, sesiuni de consultare publică, sondaje și alte modalități de angajare a cetățenilor. Este important ca informațiile referitoare la procesul de dezvoltare urbană să fie transparente și accesibile pentru toți locuitorii comunității, astfel încât aceștia să fie informați cu privire la deciziile care le afectează viața și să poată participa în mod conștient la procesul decizional.



CAPITOLUL VIII – STRATEGIA INTEGRATĂ DE DEZVOLTARE URBANĂ

8.1. Contextul general și cadrul partenerial pentru orașul Jimbolia

8.1.1. Contextul metodologic

Strategia integrată de dezvoltare urbană a orașului Jimbolia servește drept ghid pentru prioritizarea obiectivelor de alocare a resurselor, cu scopul de a stimula progresul comunității urbane. Aceasta include planificarea operațională, structurând programe, proiecte, acțiuni și măsuri ce urmează să fie implementate într-o perioadă determinată, specificând resursele necesare, rezultatele așteptate și responsabilitățile asumate.

Elaborarea acestei strategii este un proces organizat în etape, începând cu analiza, diagnoza și identificarea nevoilor și așteptărilor comunității, până la formularea unor modalități de acțiune integrate cu strategiile și politicile sectoriale existente, la nivel local, regional și național. Este esențială participarea și consultarea comunității și a factorilor de interes pentru identificarea obiectivelor comune și implicarea în implementarea strategiei.

Astfel, procesul de elaborare a strategiei integrate devine un cadru partenerial pentru toți actorii relevanți interesați de dezvoltarea comunității. În fiecare etapă, sunt folosite metode și proceduri de lucru care permit colectarea, organizarea și analiza informațiilor, și formularea concluziilor necesare pentru progresul în elaborarea documentului final.

8.1.2. Etapele și metodele de elaborare

Etapa de elaborare

Metode de lucru

Analiza diagnostic

- Analiza statistică a datelor colectate despre oraș
- Analiza documentelor și planurilor strategice
- Modele de structurare a nevoilor

Analiza SWOT

- Consultarea liderilor de opinie locali
- Consultarea comunității - Studiul opiniilor locuitorilor

Identificare și analiză a alternativelor



Modelarea și selecția alternativelor

Planificarea strategică

Formularea strategiei integrate de dezvoltare

Metode de lucru:

Planificarea intervențiilor

Elaborarea Planului de Acțiune

Stabilirea modalității de monitorizare și a indicatorilor

Informarea publicului și a partenerilor

Consultarea publică și colectarea propunerilor

Formalizarea cadrului partenerial

Elaborarea, implementarea, monitorizarea și evaluarea Strategiei Integrate de Dezvoltare Urbană a orașului Jimbolia pentru perioada 2023-2030 s-au bazat pe un sistem coordonat de informare și comunicare, conform principiilor europene și naționale. S-au realizat consultări formale și informale cu autoritățile locale, organizațiile societății civile, partenerii economici și sociali, promovând egalitatea și nediscriminarea.

Pe durata elaborării strategiei, activitatea de parteneriat a fost permanent îmbunătățită, asigurându-se astfel că principiile de funcționare și aplicabilitate ale documentului contribuie la atingerea obiectivelor propuse. Comunicarea continuă și urmărirea scopului documentului au fost esențiale în colaborarea cu partenerii implicați.

8.1.3. Principiile cadrului partenerial

Principiile aplicate în dezvoltarea cadrului partenerial pentru elaborarea Strategiei Integrate de Dezvoltare Urbană a orașului Jimbolia includ:

- Respectarea guvernancei pe mai multe niveluri și valorificarea experienței partenerilor
- Asigurarea simetriei intereselor între sectorul public și privat, economic și social, instituțional și societatea civilă
- Obținerea consensului și asumarea intervențiilor programate de toate părțile implicate
- Consultare largă și transparentă în scopul elaborării strategiei
- Stabilirea domeniilor de intervenție și a modalităților de implementare, monitorizare și evaluare
- Complementaritatea intervențiilor/proiectelor din diverse surse publice
- Participarea responsabilă a partenerilor în stabilirea și asumarea intervențiilor programate
- În consultările desfășurate, participanții au contribuit activ cu opinii, sugestii și propuneri, asigurându-se astfel că Strategia Integrată de Dezvoltare Urbană este întocmită conform



Strategia Integrată de Dezvoltare Urbană a orașului JIMBOLIA, 2023-2030

criteriilor de calitate la nivel european: relevanță, eficacitate, eficiență, consecvență, coerență, sustenabilitate și aranjamente de management și monitorizare.

Sumar metodologic

La baza elaborării Strategiei Integrate de Dezvoltare Urbană a Orașului Jimbolia a stat un sistem coordonat de informare și comunicare, respectând principiile europene și naționale aplicate în dezvoltarea regiunilor. Metodele de consultare publică utilizate au inclus:

8.1.4. Metode de consultare publică și participare non-deliberativă

Sondaj de opinie în rândul comunității locale: Aplicarea unui chestionar la care s-au înregistrat 200 de răspunsuri.

Organizarea unui GRUP DE LUCRU LOCAL care a avut sarcina de a colecta informații din următoarele domenii:

- ✓ De la agenții economici locali pentru colectarea unor date, precum:
 - Localitățile de proveniență a angajaților;
 - Experiența colaborărilor cu unitățile de învățământ pentru dezvoltarea programelor de învățământ dual;
 - Sprijinul pe care îl poate acorda administrația publică locală pentru mediul de afaceri și dezvoltarea economică a orașului;
 - Propuneri de intervenții, măsuri, proiecte planificate pentru următorii ani, pentru care Primăria Orașului Jimbolia ar putea asigura suport în perioada 2023-2030.

- ✓ De la unitățile de învățământ locale și de la organizațiilor neguvernamentale locale care activează în domeniul educației, pentru colectarea unor date, precum:
 - Localitățile de proveniență a elevilor;
 - Rata abandonului școlar;
 - Situația socială a elevilor;
 - Existența unui cabinet de asistență psihopedagogică la nivelul unității de învățământ;
 - Principalele probleme care îngreunează accesul la o educație de calitate, atât în rândul personalului didactic, cât și în rândul elevilor;
 - Propuneri de intervenții, măsuri, proiecte planificate pentru următorii ani, pentru care Primăria Orașului Jimbolia ar putea asigura suport în perioada 2023-2030.



Strategia Integrată de Dezvoltare Urbană a orașului JIMBOLIA, 2023-2030

- ✓ Alte instituțiile publice locale (unitățile de cultură, medicale) pentru elaborarea analizei situației existente.

Metode de consultare publică și participare deliberativă

Publicarea strategiei pe site-ul www.jimbolia.ro

Dezbateri publice: Organizată în data de **11.07.2024**, promovată prin anunțul **nr.**, publicat pe site-ul și avizierul instituției.

8.2. Analiza SWOT

Pentru a putea propune acțiuni realiste, concrete, strategia de dezvoltare trebuie fundamentată pe o analiză a stării orașului, analiză prin care sunt evidențiate resursele, constrângerile și opțiunile de dezvoltare.

Analiza SWOT este un instrument de bază în procesul de identificare a celor mai importante direcții strategice și priorități care să conducă la dezvoltarea economică și coeziunea socială în perioada următoare.

Această analiză a resurselor de care dispune comunitatea va releva punctele tari și punctele slabe ale comunității și mediului ei, oportunitățile de dezvoltare și posibilele riscuri ce trebuie evitate.

Utilitatea analizei SWOT constă în faptul că procesul decizional bazat pe această analiză trebuie să includă următoarele elemente:

- formularea obiectivelor în funcție de punctele tari;
- eliminarea punctelor slabe, asimilate cu probleme;
- valorificarea oportunităților ținând cont de amenințări.

Acest instrument face posibilă analizarea rapidă a punctelor strategice cheie, precum și identificarea alternativelor strategice, ajutând astfel comunitățile în domeniul adoptării deciziilor corecte, precum și al planificării strategice. Rolul analizei SWOT este acela de a realiza o generalizare și o esențializare critică a realității teritoriale pornind de la analiza diagnostic (auditul teritorial), în vederea unei mai bune fundamentări a strategiilor și politicilor de dezvoltare în dialogul cu decidenții locali, regionali sau naționali.

ANALIZA SWOT A ORAȘULUI JIMBOLIA

CADRU NATURAL, DEMOGRAFIE	
PUNCTE TARI	PUNCTE SLABE
Cadru natural: ✓ Poziționarea geografică în apropierea municipiului Timișoara (45 km), la frontiera cu Serbia (68 km -Novi Sad, 130 km-Belgrad și	Cadru natural: ✓ Potențial geografic insuficient valorificat; ✓ Exploatarea necorespunzătoare a resurselor naturale. Nevalorificarea la capacitatea existentă a



<p>Ungaria (75 km-Szeged) având 13 capitale situate până la 700 km) fapt ce îi conferă Jimboliei atractivitate pentru locuire și favorizează dezvoltarea economică;</p> <ul style="list-style-type: none">✓ Poziționare geografică într-o zonă transfrontalieră care facilitează cooperarea cu două țări: Ungaria, Serbia;✓ Așezare relativ bună a orașului în cadrul județului și a țării, cu conexiuni rutiere, feroviare și aeroportuare apropiate, la 50 km de aeroportul Traian Vuia (Timișoara), și 130 km față de aeroportul Nikola Tesla (Belgrad);✓ Jimbolia se află la intersecția unor importante drumuri naționale (DN 59A și DN 59C) ce asigură legături cu municipiul Timișoara și în același timp cu Europa de Sud-Est și Centrală;✓ Uniformitatea teritoriului, majoritatea cu o altitudine sub 100 m, o câmpie întinsă de la nord la sud;✓ Relieful orașului este reprezentat de câmpii fertile, îi conferă acesteia un potențial agricol ridicat;✓ Condiții geografice (climatice, hidro geologice și pedologice foarte favorabile;✓ Potențial de producere și valorificare a energiei din surse regenerabile provenite din biomasă și reziduri;✓ Orașul Jimbolia prezintă, predominant, un potențial scăzut și mediu de producere a alunecărilor de teren și a proceselor de eroziune.✓ Condiții geografice favorabile (climatice, hidrogeologice), condiții de relief și geologie facile pentru amenajarea unor infrastructuri moderne de circulație;✓ Prezența resurselor natural bogate :gaze metane de sondă, ape geotermale, faună și floră diversificată;	<p>bogățiilor naturale;</p> <ul style="list-style-type: none">✓ Din cauza colmatării izvoarelor naturale, lacurile antropice (belțile) sunt secate;✓ Uniformitatea terenului – neatractivă din punct de vedere turistic;✓ Folosire ineficientă a gazelor natural și a apelor geotermale;✓ Degradarea mediului natural datorită iresponsabilității populației și al gradului redus de valorificare al deșeurilor;✓ În oraș există 17 clădiri încadrate în clasa II de risc seismic, cu peste 200 de ani vechime;
-----------------------------------------------------------------------------------------------------------------------------------------------------------------------------------------------------------------------------------------------------------------------------------------------------------------------------------------------------------------------------------------------------------------------------------------------------------------------------------------------------------------------------------------------------------------------------------------------------------------------------------------------------------------------------------------------------------------------------------------------------------------------------------------------------------------------------------------------------------------------------------------------------------------------------------------------------------------------------------------------------------------------------------------------------------------------------------------------------------------------------------------------------------------------------------------------------------------------------------------------------------------------------------------------------------------------------------------------------------------------------------------------------------------------------------------------------------------------------------------------------------------------------------------------------------------------------------------------------------------------------------------------------------------------------------	-------------------------------------------------------------------------------------------------------------------------------------------------------------------------------------------------------------------------------------------------------------------------------------------------------------------------------------------------------------------------------------------------------------------------------------------------------------------------------------------------------------------------------------------------------------------



<p>✓ Orașul Jimbolia prezintă un potențial scăzut și mediu de producere a alunecărilor de teren și a proceselor de eroziune.</p> <p>✓ Existența lacurilor antropice (bălților) în partea de nord-vest a orașului;</p> <p>✓ Orașul Jimbolia se află într-o zonă geografică cu acoperire solară bună, cu un flux anual de energie solară cuprins între 122,5 și 125 kcal/cm², echivalenți cu 1.200-1.350 kWh/mp/an, din care se pot capta între 700 și 850 kWh/mp/an;</p> <p>Demografie:</p> <p>✓ Situarea într-un areal mai extins, cu densitate ridicată a populației (peste 100 loc./km²), asigură valorificarea potențialului productiv local;</p> <p>✓ Rata șomajului a avut o tendință de scădere per total perioadă analizată (2011-2022);</p> <p>✓ Structură omogenă a populației în ceea ce privește împărțirea pe genuri, diferențele dintre persoanele de sex masculin și cele de gen feminin fiind una relativ mică;</p> <p>✓ Grad de conviețuire armonioasă și toleranță a diferitelor confesiunii diversificate, regăsindu-se preponderant: ortodoxă, luterană, romano-catolică, neoprotestantă etc.;</p> <p>✓ Existența unei culturi multietnice și compoziții etnice, principalele minorități: unguri, germani, sârbi, romi;</p> <p>✓ Creșterea populației în vârstă de muncă (25 ani și 64 ani). În anul 2023, ponderea acestei grupe de vârstă fiind de 59,07 %. Această pondere este una superioară atât valorii medii înregistrate la nivel național (55,70 %) cât și valorii înregistrate la nivelul județului Timiș (57,40 %);</p>	<p>Demografie:</p> <p>✓ În anul 2023, gradul de îmbătrânire a populației orașului Jimbolia este unul destul de ridicat în comparație cu gradul de îmbătrânire a populației înregistrat la nivelul județului Timiș (13,5 %) dar situat sub media națională (16,10 %);</p> <p>✓ Scăderea populației rezidente a orașului Jimbolia, cu aproximativ 5,8 % în ultimii 10 ani, fenomen generat de scăderea natalității și emigrarea populației;</p> <p>✓ În perioada 2010 – 2022, sporul natural a fost negativ în Jimbolia, datorat faptului că rata mortalității depășește pe cea a natalității, populația micșorându-se;</p> <p>✓ Tendința de îmbătrânire a populației, generată de spor de natalitate scăzut, de creșterea fenomenului de migrație, este unul destul de ridicat (gradul de îmbătrânire este cu 5,27% mai ridicat în 2023 față de anul 2011);</p> <p>✓ Tendințe de migrare a populației tinere cu diverse grade de pregătire profesională atât spre municipiul Timișoara, cât și spre alte țări cu ofertă de muncă atractivă;</p> <p>✓ Scăderea numărului de nașteri și accentuarea a sporului natural negativ;</p>
<p>OPORTUNITĂȚI</p>	<p>AMENINȚĂRI</p>



<p>Cadru natural:</p> <ul style="list-style-type: none">✓ Posibilitatea accesării fondurilor structurale și de coeziune în perioada 2021-2027 în scopul protejării mediului și al cadrului natural;✓ Accesarea de fonduri de investiții pentru dezvoltarea teritoriului, datorită faptului că zona este cuprinsă în Grupul de Acțiune Locală Banat-Vest; <p>Demografie:</p> <ul style="list-style-type: none">✓ Oportunități de finanțare orientate către îmbunătățirea nivelului de trai la nivelul orașului Jimbolia, în următorul exercițiu financiar;✓ Folosirea experienței persoanelor revenite în localitate din alte localități/ străinătate la dezvoltarea localității, prin imigrație internă;✓ Creșterea în perspectivă a investițiilor în orașul Jimbolia și a atractivității sale demografice;✓ Continuarea dezvoltării economice, a îmbunătățirii calității vieții și perspectivelor profesionale ale populației locale;✓ Promovarea la nivel național a unor politici inteligente de stimulare a comportamentului pronatalist al populației;✓ Promovarea la nivel local a unor măsuri de sprijin pentru tinerele familii și pentru fixarea forței de muncă bine calificate;✓ Posibilitatea de accesare a programelor cu finanțare europeană, pentru investiții în proiecte din domeniul resurselor umane și forței de muncă;✓	<p>Cadru natural:</p> <ul style="list-style-type: none">✓ Devin mai frecvente și mai intense condițiile meteorologice extreme care conduc la riscuri de genul inundațiilor și a secetei;✓ Degradarea mediului natural datorită iresponsabilității populației și al gradului redus de valorificare al deșeurilor;✓ Conflicte extreme care generează poluarea mediului; <p>Demografie:</p> <ul style="list-style-type: none">✓ Riscul de apariție a fenomenelor de migrare a populației în străinătate pe fondul unui nivel redus al puterii de cumpărare, ceea ce ar putea conduce la lipsa forței de muncă și diminuarea interesului mediului de afaceri pentru realizarea de investiții de amploare;✓ Creșterea apetenței pentru emigrare a populației apte de procreare;✓ Scăderea numărului persoanelor calificate, prin ieșirea acestora din viața active;✓ Reducerea populației școlare din cauza scăderii natalității, plecărilor în străinătate;✓ Declinul demografic preconizat pentru Regiunea Vest până în 2050 și eventualele consecințe negative la nivel local;✓ Accentuarea îmbătrânirii demografice a populației Jimboliei;✓ Nivelul mic al ratei șomajului poate descuraja instalarea de noi investitori străini;✓ Continuarea reducerii fertilității și scăderea în continuare a natalității;✓ Posibile tensiuni și conflicte legate de fluxurile demografice transfrontaliere, decurgând din poziția de frontieră a orașului;✓ Ponderea populației inactive este în creștere, generalizată la nivel național și regional (pensionari, dificultăți de angajare pentru tineri).
----------------------------------------------------------------------------------------------------------------------------------------------------------------------------------------------------------------------------------------------------------------------------------------------------------------------------------------------------------------------------------------------------------------------------------------------------------------------------------------------------------------------------------------------------------------------------------------------------------------------------------------------------------------------------------------------------------------------------------------------------------------------------------------------------------------------------------------------------------------------------------------------------------------------------------------------------------------------------------------------------------------------------------------------------------------------------------------------------------------------------------------------------------------------------------------------------------------------------------------------------------------------------------------------------------------------------------------------------------------------------------------------------------------------------------------------------------------	----------------------------------------------------------------------------------------------------------------------------------------------------------------------------------------------------------------------------------------------------------------------------------------------------------------------------------------------------------------------------------------------------------------------------------------------------------------------------------------------------------------------------------------------------------------------------------------------------------------------------------------------------------------------------------------------------------------------------------------------------------------------------------------------------------------------------------------------------------------------------------------------------------------------------------------------------------------------------------------------------------------------------------------------------------------------------------------------------------------------------------------------------------------------------------------------------------------------------------------------------------------------------------------------------------------------------------------------------------------------------------------------------------------------------------------------------------------------------------------------------------------------------------------------------------------------------------------------------------------------------------------------------------------------------------------------------------------------------------------------



Strategia Integrată de Dezvoltare Urbană a orașului JIMBOLIA, 2023-2030

ECONOMIE , INDUSTRIE, AGRICULTURĂ, TURISM	
PUNCTE TARI	PUNCTE SLABE
<ul style="list-style-type: none">✓ Orașul Jimbolia este un centru economic polarizator important pentru partea de vest a județului Timiș, cu o economie care a înregistrat creșteri semnificative în ultimii ani;✓ Dimensiunea activității economice, în funcție de valoarea cumulată a cifrei de afaceri la nivelul orașului Jimbolia la sfârșitul anul 2022 a crescut cu peste 15%, față de anul 2014 și peste 44% față de anul 2010;✓ Creșterea constantă a numărului de locuri de muncă în ultimii ani, datorită prezenței unor importanți investitori străini, în ramuri industriale, moderne și dinamice, cum sunt industria mecanică, electronică și electrotehnică;✓ Calitatea superioară a solurilor pentru practicarea agriculturii, solurile făcând parte din categoria cernoziomurilor și prezentând un grad ridicat de fertilitate;✓ Sectorul cultivării cerealelor pentru boabe (grâu, orz, porumb) este bine dezvoltat -reprezintă aproximativ 90% din suprațata arabilă cultivate;✓ Productivitate agricolă, în special la cereale, mai mare decât media națională;✓ Jimbolia având un patrimoniu material și imaterial valoros pentru întreaga regiune✓ Începând din 13 iulie 2022, orașul Jimbolia este atestat ca stațiune turistică de interes local;✓ Profil economic diversificat;✓ Prezența unor lanțuri importante de supermarketuri care oferă locuri de muncă;✓ Patrimoniul material al orașului Jimbolia este unul bogat, cuprinzând muzee, biserci, monumente, la acesta adăugându-se elementele de patrimoniu imaterial (tradiții, obiceiuri, gastronomie, etc.).	<ul style="list-style-type: none">✓ Dominarea în proporție foarte ridicată a sectorului industrial în economia locală (80,38% din cifra de afaceri și 75,59% din numărul de salariați);✓ Dependența de câteva domenii de activitate, precum industria mecanică, electronică și electrotehnică;✓ Dispariția unor industrii tradiționale, bazate pe valorificarea resurselor locale (industria de ceramică, industria de prelucrare primară a cânepii, a pantofilor, a maselor plastice etc);✓ O diversificare redusă a ofertei de calificare/recalificare și conversie profesională a forței de muncă;✓ Ponderea ridicată a locurilor de muncă în sectoare cu valoare adăugată redusă și salarii mici;✓ Dificultăți de a asigura forța de muncă pentru noi investitori, datorită șomajului redus;✓ Slaba diversificare a culturilor, în special a legumiculturii;✓ Lipsa filierelor de colectare – depozitare – valorificare a produselor agricole locale;✓ Dotare tehnică scăzută și de slabă calitate în exploatațiile mici;✓ Exploatarea excesivă a fertilității solului și poluarea mediului de către marile ferme cu producție intensive;✓ Ponderea scăzută, a serviciilor în economia locală;✓ Pierderea prin emigrare a unei părți însemnate din capitalul uman cu specializare în domeniul serviciilor, mai ales în sectorul construcțiilor;✓ Insuficienta promovare a patrimoniului local pe plan național și internațional;✓ Absența unei centru de resurse pentru



Strategia Integrată de Dezvoltare Urbană a orașului JIMBOLIA, 2023-2030

<ul style="list-style-type: none">✓ Casa șvăbească (Casa dr. Karl Diel), Conacul Csekonics, Statuia „Sf. Florian”, Statuia doctorului Karl Diel sunt cele 4 obiective de patrimoniu istoric și ansambluri, încadrate ca monumente istorice reprezentative pentru patrimoniul cultural local;✓ Jimbolia găzduiește șase muzee, printre care se numără și singurul muzeu de presă din România - 'Sever Bocu';	<ul style="list-style-type: none">sprijinirea dezvoltării sectorului IMM-urilor;✓ Căminul Cultural Clarii Vii se află într-o stare de degradare (nefiind reabilitat, modernizat și dotat corespunzător);
OPORTUNITĂȚI	AMENINȚĂRI
<ul style="list-style-type: none">✓ Reprezentând un pol de dezvoltare turistică, Jimbolia poate beneficia de noi oportunități de a atrage investitori, fapt ce va încuraja o prezență tot mai mare a turiștilor în zonă, Jimbolia având un patrimoniu material și imaterial valoros pentru întreaga regiune;✓ Reabilitarea și modernizarea lucrărilor de irigații și extinderea acestora pe terenurile agricole cu deficit de umiditate, prestabile la irigații în condiții de eficiență economică;✓ Dezvoltarea de lanțuri de producători locali și creșterea competitivității locale agricole;✓ Potențial pentru producția și comercializarea de produse ecologice;✓ Creșterea cererii pentru produsele ecologice și cele tradiționale;✓ Promovarea la nivel european/național a unor programe de sprijinire a înființării grupurilor de producători locali;✓ Existența fondurilor europene pentru organizarea activităților de marketing, de logistică și depozitare a produselor agricole;✓ Dezvoltarea infrastructurii în scopul creșterii numărului de investitori;✓ Posibilități de accesare a fondurilor europene în vederea dezvoltării mediului antreprenorial;✓ Atragerea de noi investitori străini care oferă	<ul style="list-style-type: none">✓ Schimbări, modificări legislative la nivel antreprenorial în ultimii ani;✓ Recesiune economică și inflație crescută;✓ Criză energetică, gaze, curent, creșterea prețurilor;✓ Conflictul ruso-ucrainian cu efecte în întreaga lume;✓ Folosirea unor tehnologii vechi, cu productivitate și eficiență economică scăzute;✓ Lipsa de receptivitate și flexibilitate a populației locale la cerințele pieței care determină decalaje economice mari, greu de recuperat;✓ Oferte de creditare greu accesibile (garanții mari). Rata ridicată a dobânzii la credite;✓ Politică nefavorabilă dezvoltării afacerilor (taxe și impozite numeroase);✓ Vulnerabilitatea mediului economic local la șocurile externe;✓ Delocalizarea firmelor și migrația investitorilor către locații externe cu costuri de producție mai reduse;✓ Incapacitatea de formare a unor parteneriate locale puternice și de promovare a potențialului endogen;✓ Lipsa resurselor financiare necesare investițiilor și cofinanțării proiectelor.



<p>locuri de muncă pentru absolvenții de studii;</p> <ul style="list-style-type: none"> ✓ Acțiuni de stimulare a spiritului antreprenorial; ✓ Valorificarea oportunităților de finanțare pentru dezvoltarea infrastructurii de afaceri; ✓ Asocierea public-privat pentru dezvoltarea infrastructurii turistice și crearea unor pachete turistice integrate, în vederea valorificării potențialului turistic cultural; ✓ Accesarea fondurilor de investiții pentru dezvoltarea unor forme de turism recreațional; 	
------------------------------------------------------------------------------------------------------------------------------------------------------------------------------------------------------------------------------------------------------------------------------------------------------------------------------------------------------------------------------------------------------------------------------------------------------------------------------------------------------------------------------------------------------------	--

INFRASTRUCTURA ȘI ECHIPARE TERITORIALĂ	
PUNCTE TARI	PUNCTE SLABE
<ul style="list-style-type: none"> ✓ Trafic de călători constant pe linia Timișoara – Jimbolia, cu deschidere, spre marile capitale ale Europei (magistrala București-Timișoara-Belgrad-Milano); ✓ Existența unei rețele de circulație ordonată, repartizată uniform pe întreaga suprafață a localității; ✓ Structura compactă a localității care favorizează circulația pietonală; ✓ Infrastructura de telecomunicații extinsă și serviciile de IT&C (Internet, telefon) calitative; ✓ Dezvoltarea sistemului de canalizare, lungimea totală simplă a conductelor crescând de aproape 5 ori în ultimii 10 ani; ✓ Existența echipamente de supraveghere a unor spații publice din oraș; ✓ Suprafață important de spații verzi pe locuitor, peste media județeană; ✓ Existența spațiului disponibil pentru amenajarea de noi parcuri și zone de agrement; ✓ Orașul dispune de toate serviciile necesare populației (Trezorerie, Bănci, Politie, APIA, servicii comerciale, etc); ✓ Există iluminat festiv în fiecare an, în preajma 	<ul style="list-style-type: none"> ✓ Lipsa unei centurii ocolitoare adaugă alte dificultăți desfășurării circulației rutiere datorită tranzitului traficului greu prin centrul orașului; ✓ Inexistența transportului public în comun între principalele zone industriale și rezidențiale ale orașului; ✓ Inexistența unor piste de bicicletă special amenajare pe o lungime considerabilă în pentru a atrage cicliștii între Jimbolia-Serbia; ✓ Slaba valorificare a avantajelor, care decurg din amplasarea geografică relativ apropiată față de Timișoara și față de granița cu Serbia; ✓ Lipsa parcarilor pentru auto-vehicule face ca uneori traficul rutier sa se blocheze din cauza opririlor sau staționarilor nereglementare; ✓ Pierdere de energie termică pentru clădirile publice și cele rezidențiale; ✓ O mare parte din străzile din cartierul Futok sunt încă de pământ, nemodernizate; ✓ Număr mare de clădiri istorice nereabilitate în centrul orașului și care nu mai păstrează arhitectura zonei (ex: zona restaurantului Riviera); ✓ Parcul central al orașului este degradat (trotoare distruse, vegetație neîntreținută, mobilier distrus și



Strategia Integrată de Dezvoltare Urbană a orașului JIMBOLIA, 2023-2030

<p>sărbătorilor de iarnă;</p> <ul style="list-style-type: none"> ✓ Există 2 stații de încărcare electrică în oraș; ✓ Există două microbuze electrice: unul de 19+1 locuri și unul de 14+1+1 locuri, care sunt folosite la sistemul de transport public gratuit în Jimbolia, circulând pe o rută prestabilită și conform unui orar stabilit; 	<p>învechit etc)</p> <ul style="list-style-type: none"> ✓ Toate parcurile din oraș necesită modernizări și reparații; ✓ Nu există rețea de gaz în mai multe zone din oraș (zona Abator, zona Rapova) ✓ Șanțurile și rigolele de pe tot teritoriul orașului necesită reabilitare; ✓ Stațiile de încărcare pentru mașini electrice sunt insuficiente; ✓ Nu există la nivelul orașului o hartă digitală actualizată; ✓ Sistemul de iluminat nu este modernizat cu tehnologie LED;
OPORTUNITĂȚI	AMENINȚĂRI
<ul style="list-style-type: none"> ✓ Modernizarea sistemului de iluminat utilizând în totalitate tehnologia LED; ✓ Posibila creștere a cererii de transport feroviar de marfă și călători după aderarea Serbiei la Uniunea Europeană; ✓ Existența unor proiecte de construire a unei centuri pentru preluarea traficului greu de transit; ✓ Proiect finalizat pentru reabilitarea și modernizarea străzilor orașenești și realizarea de piste pentru bicicliști în orașul Jimbolia; ✓ Creșterea numărului de locuitori care utilizează bicicleta ca mijloc de transport; 	<ul style="list-style-type: none"> ✓ Creșterea traficului spre și dinspre Serbia va produce o aglomerare a circulației rutiere în interiorul orașului; ✓ Preluarea traficului feroviar de călători de către transportul rutier datorită confortului redus pe care îl oferă trenurile de călători; ✓ Caracteristicile pozitive ale consumatorilor – deschiderea către servicii inovative; ✓ Creșterea traficului spre și dinspre Serbia va produce o aglomerare a circulației rutiere în interiorul orașului; ✓ Creșterea poluării datorate aglomerației

MEDIU, INFRASTRUCTURĂ DE MEDIU	
PUNCTE TARI	PUNCTE SLABE
<ul style="list-style-type: none"> ✓ Autorități locale și cetățeni preocupați de problemele de mediu; ✓ Existența rețelelor de alimentare cu apă și canalizare; ✓ Existența unor suprafețe de luciu de apă; ✓ Realizarea unor proiecte de reabilitare termică a clădirilor colective.; 	<ul style="list-style-type: none"> ✓ Responsabilitatea ecologică redusă din partea comunității. Educația ecologică superficială.; ✓ Infrastructura pietonală necesită reabilitare; ✓ Lipsa infrastructurii pentru producerea energiei regenerabile; ✓ Ineficiența energetică a unor clădiri; ✓ Existența unui segment al populației nebransată



Strategia Integrată de Dezvoltare Urbană a orașului JIMBOLIA, 2023-2030

<ul style="list-style-type: none">✓ Existența sistemului de colectare selectivă a deșeurilor. Dotarea cu pubele în localitate și colectarea selectivă a gunoiului menajer;✓ Serviciu de salubritate funcțional;✓ Existența unor programe și activități regulate de stângere a deșeurilor electronice, electrice;✓ Existența de punct de colectare a hârtiei, a fierului etc.;✓ Primăria Jimbolia este membru în Asociațiile de dezvoltare intercomunitară ADID Timiș, Aquatim, etc.;✓ Orașul Jimbolia are experiență în implementarea proiectelor cu finanțare nerambursabilă în domeniul protecției mediului;✓ Realizarea unui sistem de gestionare a deșeurilor pentru materiale de construcții din demolări;	<p>la sistemele de alimentare cu apă și rețeaua de canalizare;</p> <ul style="list-style-type: none">✓ Lipsa unor programe de valorificare a resurselor de ape termale în beneficiul comunei;✓ Inexistența unei infrastructuri de producere a energiei verzi (parc fotovoltaic);✓ Planul urbanistic general necesită actualizare;✓ Planuri urbanistice zonale insuficiente;✓ Lipsă zonă industrială;✓ Lipsesc acțiunile de întreținere a spațiilor publice prin mobilizarea cetățenilor orașului;✓ Necunoașterea și nerespectarea legislației de către o anumită categorie a populației;✓ Reticența unor locuitori față de acțiunile de mediu ale administrației locale;✓ Deșeurile inerte sunt depozitate de multe ori în locuri nepermise;✓ Valorificarea deșeurilor se realizează în cantități ne semnificative;✓ Creșterea emisiilor de CO2 datorate numărului în creștere a autovehiculelor personale și al stilului de viață actual;✓ Instabilitate legislativă a prețurilor la produsele energetice;✓ Terenuri și spații publice degradate/folosite;✓ Educație deficitară a cetățenilor în ceea ce privește aplicarea măsurilor de protecție a mediului;✓ Potențial redus al resurselor energetice datorită limitărilor tehnologice;✓ Rezistența la nou a cetățenilor, lipsa acestora de informare;✓ Pondere semnificativă a populației cu grad de vulnerabilitate odată cu creșterea accentuată a costurilor la energie;✓ Greu acces al prosumatorilor la generarea în sistemul energetic finanțate de stat;✓ Depozitarea haotică a deșeurilor menajere în anumite zone ale localității, mai ales în zona bălților;✓ Deprecierea calității
-------------------------------------------------------------------------------------------------------------------------------------------------------------------------------------------------------------------------------------------------------------------------------------------------------------------------------------------------------------------------------------------------------------------------------------------------------------------------------------------------------------------------------------------------------------------------------------------------------------------------------------------------------------------------------------------------------------------------------------------------------------------------------------	---------------------------------------------------------------------------------------------------------------------------------------------------------------------------------------------------------------------------------------------------------------------------------------------------------------------------------------------------------------------------------------------------------------------------------------------------------------------------------------------------------------------------------------------------------------------------------------------------------------------------------------------------------------------------------------------------------------------------------------------------------------------------------------------------------------------------------------------------------------------------------------------------------------------------------------------------------------------------------------------------------------------------------------------------------------------------------------------------------------------------------------------------------------------------------------------------------------------------------------------------------------------------------------------------------------------------------------------------------------------------------------------------------------------------------------------------------------------------------------------------------------------------------------------------------------------------------------------------------------------------------------------------------------------------------------------------------------------------------------------------------------------------------------------------------------------------------------------



Strategia Integrată de Dezvoltare Urbană a orașului JIMBOLIA, 2023-2030

	<p>aerului, mai rar, în apropierea fermelor de creștere a animalelor;</p> <p>✓ Cantitate mai ridicată de noxe în aer de la automobile, ca urmare a desfășurării circulației de tranzit prin zona centrală a orașului;</p>
OPORTUNITĂȚI	AMENINȚĂRI
<p>✓ Valorificarea finanțărilor pentru mobilitate pentru conectarea localităților din orașul Jimbolia prin piste de biciclete și pentru modernizarea transportului în comun;</p> <p>✓ Posibilitatea de accesare a finanțărilor nerambursabile pentru soluționarea problemelor de mediu în vederea creșterii calității locuirii;</p> <p>✓ Existența a numeroase programe de finanțare în domeniul protecției mediului domeniul energiei, ale UE, Fond Mediu, etc.;</p> <p>✓ Politicile Uniunii Europene și naționale favorabile eficientizării consumului și producerii de energie verde;</p> <p>✓ Cadru instituțional și legislative adaptat la principiile pieței interne din Uniunea Europeană</p> <p>✓ Dezvoltarea mai multor programe de educație privind protecția mediului;</p> <p>✓ Accesarea fondurilor europene pentru agricultura ecologică și alte practici prietenoase cu mediul care să conducă la reducerea gazelor cu efect de seră;</p> <p>✓ Creșterea interesului consumatorilor față de produsele obținute în agricultura ecologică și prin intermediul altor practici agricole prietenoase cu mediul;</p> <p>✓ Oportunități crescute de investiții în domeniul eficienței energetice și al resurselor regenerabile; stimularea utilizării surselor alternative.</p>	<p>✓ Creșterea emisiilor de CO₂ și a emisiilor gazelor cu efect de seră conduc la ridicarea nivelului de poluare din orașul Jimbolia, ceea ce scade calitatea vieții;</p> <p>✓ Accentuarea gradului de marginalizare conduce la creșterea procentului de populație marginalizată și la creșterea infraționalității;</p> <p>✓ Întârzieri în aplicarea legislației de mediu de către agenții economici;</p> <p>✓ Intensificarea traficului auto în zonă/Creșterea numărului de autoturisme;</p> <p>✓ Creșterea cantității de deșeuri urbane rezultate din construcții.</p> <p>✓ Lipsa progresului educațional în domeniul mediului în rândul locuitorilor;</p> <p>✓ Concurență mare privind accesul la finanțări în domeniu (mai ales la accesarea Programului Casa Verde);</p> <p>✓ Conflicte în apropierea teritoriului României care pot genera poluare;</p> <p>✓ Devin mai frecvente și mai intense condițiile meteorologice extreme, datorită încălzirii globale care conduc la riscuri de genul inundațiilor și a secetei, grindinei etc;</p> <p>✓ Interesul scăzut al agenților economici în aplicarea legislației privind protecția mediului înconjurător;</p> <p>✓ Lipsa resurselor financiare, inclusiv pentru cofinanțarea proiectelor europene pentru îndeplinirea obiectivelor de investiții propuse;</p> <p>✓ Cunoștințe insuficiente legate de elaborarea și administrarea proiectelor finanțate din fondurile</p>



Strategia Integrată de Dezvoltare Urbană a orașului JIMBOLIA, 2023-2030

	<p>europene pentru proiecte de infrastructură și mediu;</p> <ul style="list-style-type: none"> ✓ Lipsa informațiilor legate de normele europene de mediu în rândul micilor întreprinzători; ✓ Creșterea consumului de gaze naturale și a dependenței de acest tip de combustibil, prin montarea centralelor termice individuale; ✓ Creșterea consumului casnic de apă în perioadele secetoase datorită utilizării pentru irigații; ✓ Posibilitatea amenajării pentru agrement a zonei de bălți din nordul orașului; ✓ Întârzierea reabilitării clădirilor istorice și riscul degradării iremediabile a acestora.
--	---------------------------------------------------------------------------------------------------------------------------------------------------------------------------------------------------------------------------------------------------------------------------------------------------------------------------------------------------------------------------------------------------------------------------------------------------------------------------------------------------------------------------------------------------------------------------------------------------------------------------------------------------------------------

CAPITAL UMAN , CULTURĂ , SĂNĂTATE ȘI ASISTENȚĂ SOCIALĂ, SPORT

PUNCTE TARI	PUNCTE SLABE
<ul style="list-style-type: none"> ✓ Infrastructură de sănătate diversificată, reprezentată de cabinet de medicină de familie, cabinete stomatologice, ambulatoriu, spital, laborator de analize și farmacii; ✓ Spitalul și ambulatoriul răspund unor patologii complexe; ✓ Dotarea spitalului este corespunzătoare, majoritatea pavilioanelor spitalului au fost modernizate; ✓ Activitatea constantă a serviciului social al Primăriei de identificare a persoanelor îndreptățite care au dreptul la beneficii sociale; ✓ Existența unor structuri publice destinate vârstnicilor (Cămin de bătrâni); ✓ Implicarea ONG-urilor în completarea infrastructurii de asistență socială prin centre de zi destinate copiilor din familii defavorizate; ✓ Existența infrastructurii necesare desfășurării activităților sportive (fotbal, handbal); ✓ Existența mai multor locuri de joacă pentru 	<ul style="list-style-type: none"> ✓ Vechimea mare a clădirilor (peste 130 de ani, în sediul central) impune lucrări frecvente de reabilitare; ✓ Rată de promovabilitate a examenului de bacalaureat inferioară mediei județene; ✓ Dotare modestă a majorității laboratoarelor școlare; ✓ Clădirile destinate învățământului necesită lucrări ample de reabilitare; ✓ Infrastructura educațională constituie un aspect care necesită îmbunătățiri; ✓ Capacități reduse ale structurilor destinate persoanelor vârstnice; ✓ Slaba dezvoltare a structurilor de tip economie socială; ✓ Lipsa unor structuri sociale de tipul cantine sociale; ✓ Infrastructură de petrecere a timpului liber nedezvoltată; ✓ Populația școlară urmează un trend



Strategia Integrată de Dezvoltare Urbană a orașului JIMBOLIA, 2023-2030

<p>copii;</p> <ul style="list-style-type: none">✓ Existența cluburilor sportive;✓ Foarte bună infrastructură de învățământ antepreșcolar, preșcolar și primar (o creșă, construcție nouă, 2 grădinițe, 1 școală, toate construcții noi, în curs de finalizare);✓ Existența unor evenimente culturale și sportive desfășurate anual;✓ Acordarea de finanțări nerambursabile anuale de la bugetul local pentru cultură și sport;✓ Existența a două săli de sport, a două stadioane și a mai multor terenuri de fotbal;✓ Existența unei echipe de fotbal la nivelul orașului, atât la seniori, cât și la juniori;✓ Existența unei biblioteci orășenești și a biblioteci școlare;✓ Existența infrastructurii (publice) ce oferă posibilități diverse de practicare a activităților sportive, precum: fotbal, baschet, karate;✓ Obținerea fondurilor necesare pentru construirea unui bazin olimpic;✓ Elaborarea și participarea în cadrul programului pentru tineret Erasmus+;✓ Păstrarea unor vechi tradiții culturale- rugile;✓ Colaborare strânsă cu persoane emigrate în străinătate datorate condițiilor istorice.	<p>descrescător;</p> <ul style="list-style-type: none">✓ Nu există facilități pentru tineri, de tip centru de tineret, cu scop educativ și de socializare;✓ Lipsa discotecilor sau a altor evenimente periodice de divertisment pentru tineri, de tip stand up comedy, concerte, etc.;
OPORTUNITĂȚI	AMENINȚĂRI
<ul style="list-style-type: none">✓ Promovarea parteneriatelor public-privat în vederea înființării de servicii sociale alternative și derularea de proiecte cu impact social;✓ Programe de formare continuă a cadrelor didactice;✓ Derularea unor campanii de informare și educare a populației în domeniul sănătății;✓ Posibilitatea programelor de finanțare naționale, fonduri europene sau a fondurilor	<ul style="list-style-type: none">✓ Migrarea personalului medico-sanitar și a cadrelor didactice;✓ Pierderea tradițiilor locale din cauza posibilităților slabe de finanțare a manifestărilor și activităților culturale;✓ Scăderea interesului elevilor față de studiile gimnaziale, liceale și profesionale;✓ Diminuarea interesului tinerilor pentru cultură, artă, tradiții și sport;



Strategia Integrată de Dezvoltare Urbană a orașului JIMBOLIA, 2023-2030

<p>norvegiene care sprijină dezvoltarea activităților culturale și sportive;</p> <ul style="list-style-type: none"> ✓ Informatizarea bibliotecilor și a serviciilor oferite de acestea; ✓ Conștientizarea interesului sectorului privat pentru implicarea în restaurarea și conservarea patrimoniului cultural; ✓ Crearea de parteneriate cu instituții de învățământ din Uniunea Europeană în vederea schimbului de experiență; ✓ Existența programelor de formare continuă și învățământ la distanță; ✓ Preocuparea pentru recunoașterea și încurajarea, la nivelul comunității locale, a elitelor școlare, prin acordarea de burse și premii; ✓ Existența de programe europene care facilitează schimbul de bune practice la nivelul învățământului gimnazial, liceal și profesional; 	<ul style="list-style-type: none"> ✓ Lipsa de personal de specialitate în domeniul social și cultural, datorită remunerațiilor scăzute; ✓ Estomparea în timp a tradițiilor locale; ✓ Procesul de migrare a populației în mediul urban mare sau în străinătate, rezultând pierderea unei verigi importante cu privire la transmiterea valorilor tradiționale generațiilor noi; ✓ Discrepanțe între domeniul cultural și nevoile, respectiv interesele comunității, pierderea relevanței actului cultural pentru comunitate; ✓ Fonduri limitate pentru dezvoltarea infrastructurii culturale și sportive; ✓ Crize generate de epidemii sau pandemii; ✓ Pierderea tradițiilor și a valorilor culturale (risc crescut pentru minorități); ✓ Creșterea abandonului școlar în condițiile înrăutățirii nivelului de trai și a creșterii excluziunii sociale; ✓ Creșterea raportului de dependență a vârstnicilor față de fondurile sociale;
------------------------------------------------------------------------------------------------------------------------------------------------------------------------------------------------------------------------------------------------------------------------------------------------------------------------------------------------------------------------------------------------------------------------------------------------------------------------------------------------------------------------------------------------------------------------------------------------------------------------------------------------------------------------------------------------------------------------------------------------------------------------------------------------------------------------------------------------------	-----------------------------------------------------------------------------------------------------------------------------------------------------------------------------------------------------------------------------------------------------------------------------------------------------------------------------------------------------------------------------------------------------------------------------------------------------------------------------------------------------------------------------------------------------------------------------------------------------------------------------------------------------------------------------------------------------------------------------------------------------------------------------------------------------------------------------------------------------------------------------------------------------------------------------------------------------------------------------------------------------------------------------

ADMINISTRAȚIE, MEDIU ASOCIATIV

PUNCTE TARI	PUNCTE SLABE
<ul style="list-style-type: none"> ✓ Creșteri anuale în ceea ce privește absorbția fondurilor europene; ✓ Existența mai multor proiecte cu fonduri nerambursabile, în implementare; ✓ Existența orașelor înfrățite; ✓ Existența organizațiilor de tip ADI-GAL; ✓ Experiență semnificativă a UAT Jimbolia acumulată în 15 ani de implementare proiecte cu finanțare nerambursabilă; ✓ Asocieri ale administrației pentru rezolvarea problemelor de mediu, apă canal, gaze, obținerea de fonduri; ✓ Funcționarea Serviciului pentru Situații de Urgență și modernizarea acestui serviciu cu 	<ul style="list-style-type: none"> ✓ Insuficiența spațiilor pentru serviciile publice administrative; ✓ Lipsa infrastructurii de tip SmartCity; ✓ Lipsa Ghișeului unic; ✓ Birocrație excesivă din cauza procedurilor și proceselor administrative pentru cetățeni și mediul de afaceri; ✓ Implicarea slabă a cetățenilor în procesul decizional; ✓ Infrastructura IT învechită; ✓ Baze de date necorelate între departamente și servicii; ✓ Performanță pentru digitalizarea serviciilor publice scăzută;



Strategia Integrată de Dezvoltare Urbană a orașului JIMBOLIA, 2023-2030

<p>dotări;</p> <ul style="list-style-type: none">✓ Existența unui cadru legal coerent și stabil privind liberul acces la informația de interes public și transparența actului administrative;✓ Existența procedurilor ce reglementează fluxul de documente în instituție.	<ul style="list-style-type: none">✓ Capacitate administrativă slabă pentru operarea serviciilor digitale;✓ Nu există posibilitatea colectării on line a taxelor și impozitelor. Utilizare redusă de către populație a serviciilor publice on-line;✓ Clădirea Primăriei necesită investiții inclusiv în dotarea și utilarea corespunzătoare;
OPORTUNITĂȚI	AMENINȚĂRI
<ul style="list-style-type: none">✓ Facilitarea digitalizării serviciilor publice și private pentru asigurarea interconectivității sistemelor informatice și a schimbului de date;✓ Consolidarea conectivității digitale, prin dezvoltarea rețelelor în bandă largă de foarte mare capacitate, prin utilizarea noilor tehnologii digitale care conduc la creșterea vitezei și a volumului de date;✓ Existența programelor și proiectelor privind reforma administrației,✓ Existența programelor de finanțare pentru digitalizarea serviciilor publice;✓ Posibilități de accesare a unor fonduri externe destinate în mod special modernizării administrației publice;✓ Dezvoltarea capacității administrative a primăriei Jimbolia prin introducerea unor departamente noi pentru a veni în sprijinul nevoilor cetățenilor;✓ Consolidarea capacității administrative privind digitalizarea și operarea serviciilor digitale prin programe de instruire și informare;✓ Încurajarea utilizării soluțiilor digitale pentru a îmbunătăți viața locuitorilor din mediul urban și rural;✓ Utilizarea programelor de finanțare nerambursabilă care își propun să sprijine dezvoltarea capacității administrative și îmbunătățirea competențelor personalului	<ul style="list-style-type: none">✓ Dificultatea realizării unei strategii și a unor planuri de acțiune care să reziste schimbărilor politice;✓ Schimbări legislative prea frecvente pentru a fi asimilate eficient;



administrativ și a cetățenilor în utilizarea noilor tehnologii; ✓ Adoptarea și adaptarea modelelor de bune practici utilizate în statele membre ale Uniunii Europene în ceea ce privește dezvoltarea urbană sau locală integrată.	
--------------------------------------------------------------------------------------------------------------------------------------------------------------------------------------------------------------------------------------	--

8.3. Viziunea de dezvoltare. Obiective strategice de dezvoltare

8.3.1. Viziunea de dezvoltare

Viziunea integrată de dezvoltare strategică articulează direcția de progres a comunității și influențează transformarea acestei viziuni în realitate. Aceasta indică resursele necesare pentru a atinge nivelul dorit de dezvoltare socială, economică și culturală. Drumul către atingerea viziunii proiectate implică o adaptare continuă pentru a atinge obiectivele propuse. Formularea unei viziuni de succes și credibilă necesită elemente care se bazează pe situația actuală, analize, concluzii și obstacole identificate. Este esențial ca viziunea să mobilizeze și să motiveze toți factorii implicați în schimbare pentru a îndeplini obiectivele propuse.

O viziune strategică eficientă pentru dezvoltarea orașului Jimbolia ar trebui să se axeze pe consolidarea și extinderea mediului economic, precum și îmbunătățirea calității vieții. Aceasta include condiții de locuire mai bune, un mediu curat, servicii publice de calitate și infrastructură modernă. Locuitorii își doresc un mediu de viață mai confortabil, accesibil la servicii de calitate și la o infrastructură educațională, medicală și recreativă modernă. Prin creșterea calității vieții, mediul de afaceri poate atrage forța de muncă calificată și poate oferi angajaților motivele necesare pentru a rămâne în Jimbolia.

Pentru a atinge aceste obiective, este esențială implicarea și sprijinul administrației publice locale, care ar trebui să faciliteze colaborarea între diferite sectoare. Dezvoltarea economică durabilă trebuie să meargă mână în mână cu protejarea mediului, eficiența energetică și sustenabilitatea. Prin urmare, viziunea de dezvoltare a orașului Jimbolia pentru perioada 2023-2030 ar trebui să evidențieze aceste aspecte și să ofere un plan de acțiune clar pentru transformarea acestei viziuni în realitate.

Viziunea de dezvoltare a Orașului Jimbolia este: transformarea Jimboliei, într-un centru urban inovator și durabil, care adoptă soluțiile digitale inteligente, promovează accesibilitatea și sustenabilitatea, creează spații centrate pe oameni, susține eficiența energetică și dezvoltarea urbană participativă, consolidând astfel un mediu urban funcțional, atrăgător și inclusiv pentru toți locuitorii.



8.3.2. Direcții, priorități, obiective strategice și măsuri de dezvoltare

Direcția de Dezvoltare 1 (DD1): „Creșterea calității condițiilor de viață din oraș”

Condițiile de viață sunt abordate prin toate componentele sale:

Prioritatea 1.1. Dezvoltarea infrastructurii locale

- OB.1.1.1. Modernizarea și extinderea infrastructurii de transport
- OB.1.1.2. Dezvoltarea rețelelor de apă, canalizare, electricitate și gaz
- OB.1.1.3. Îmbunătățirea rețelelor de iluminat, telecomunicații și internet

Prioritatea 1.2. Clădiri și rețele publice frumoase și primitive

OB.1.2.1. Construirea, reabilitarea, extinderea și/sau modernizarea clădirilor publice și rezidențiale

Prioritatea 1.3. Spații și programe culturale, de agrement și sportive adecvate:

- OB.1.3.1. Dezvoltarea și susținerea programelor culturale și sportive
- OB.1.3.2. Dezvoltarea facilităților pentru petrecerea timpului liber, inclusiv parcuri, terenuri de sport și centre comunitare, centre de tineret, etc.

Prioritatea 1.4. Acces la servicii de sănătate, educaționale și sociale:

- OB.1.4.1. Îmbunătățirea accesului la servicii de sănătate de calitate.
- OB.1.4.2. Dezvoltarea infrastructurii educaționale și sociale pentru a răspunde nevoilor tuturor locuitorilor.

Direcția de Dezvoltare 2 (DD2): „Creșterea economică și sprijinirea dezvoltării continue a afacerilor”

Această direcție de dezvoltare include patru obiective strategice:

Prioritatea 2.1.: Susținerea și dezvoltarea mediului de afaceri existent:

- OB.2.1.1. Facilitarea accesului la finanțare și resurse pentru întreprinderile locale.

Prioritatea 2.2.: Dezvoltarea unui sector al IMM-urilor locale, puternic și dinamic:

- OB.2.2.1. Crearea unui mediu favorabil pentru inițierea și creșterea întreprinderilor mici și mijlocii.
- OB.2.2.2. Diversificarea ofertei de locuri de muncă și a calificărilor cerute pe piața muncii.
- OB.2.2.3. Adaptarea rapidă la schimbările economice și sociale.



Prioritatea 2.3.: Dezvoltarea activităților turistice:

- OB.2.3.1. Valorificarea poziționării Jimboliei în fluxurile turistice naționale
- OB.2.3.2. Dezvoltarea facilităților pentru petrecerea timpului liber și atragerea turiștilor
- OB.2.3.3. Promovarea patrimoniului cultural și natural al orașului

Prioritatea 2.4.: Asigurarea resurselor umane bine pregătite și planificarea acestora:

- OB.2.4.1. Investiții în formarea profesională a resurselor umane locale
- OB.2.4.2. Implementarea de soluții inovative pentru utilizarea eficientă a competențelor disponibile

S-a urmărit ca obiectivele:

- să răspundă interesului general al locuitorilor pentru un nivel ridicat al condițiilor de locuire și să echilibreze aceste condiții pe întregul teritoriu al orașului;
- să contribuie la combaterea schimbărilor climatice, la o economie cu emisii reduse;
- să contribuie la reducerea diferențelor dintre zonele orașului, inclusiv zonele marginalizate (cartierele Futok, Abator, Locul Târgului, Rapova) și cele îndepărtate (Clarii Vii).
- să contribuie la creșterea încrederii și siguranței locuitorilor în ceea ce privește supravegherea și îngrijirea membrilor familiilor lor în timpul cât lipsesc de acasă.

8.3.3. Indicatori SMART de măsurare a atingerii obiectivelor strategice

Indicatorii SMART (Specifici, Măsurabili, Accesibili, Relevanți, încadrați în Timp) reprezintă un instrument esențial în cadrul unei strategii de dezvoltare locală pentru un oraș din România cu aproximativ 10.000 de locuitori, precum Jimbolia. Acești indicatori permit formularea clară și precisă a obiectivelor strategice, facilitând monitorizarea și evaluarea progresului în timp real. Prin utilizarea indicatorilor SMART, administrația locală poate asigura o direcție bine definită pentru proiectele de dezvoltare, poate aloca eficient resursele disponibile și poate adapta strategiile în funcție de rezultate concrete. Astfel, indicatorii SMART contribuie la îmbunătățirea transparenței și responsabilității în procesul de guvernare locală, promovând dezvoltarea sustenabilă și creșterea calității vieții pentru toți locuitorii.

În cazul prezentei strategii aceștia sunt:

DD1: “Creșterea calității condițiilor de viață din oraș”

Prioritatea 1.1. Dezvoltarea infrastructurii locale

OB.1.1.1. Modernizarea și extinderea infrastructurii de transport

Măsura HARD: Modernizarea, reabilitarea și întreținerea străzilor și trotuarelor pentru a asigura accesul facil și sigur atât pentru locuitori, cât și pentru vizitatori.

Indicatori SMART



Specifici:

Numărul de străzi reabilite anual.

Numărul de trotuare modernizate pe an.

Lungimea totală a străzilor și trotuarelor reabilite.

Măsurabili:

% din suprafața totală a drumurilor și trotuarelor reabilite anual.

Numărul de accidente pietonale pe trotuarele modernizate, comparativ cu anul anterior.

Scăderea timpului mediu de răspuns pentru întreținerea drumurilor și trotuarelor.

Accesibili:

Procentul din bugetul municipal alocat pentru modernizare și întreținere.

Numărul de proiecte de modernizare finalizate în termenul stabilit.

Gradul de satisfacție al locuitorilor cu privire la calitatea drumurilor și trotuarelor, măsurat prin sondaje.

Relevanți:

Impactul modernizării asupra accesibilității și siguranței pentru pietoni și vehicule.

Proporția drumurilor și trotuarelor care respectă standardele actuale de siguranță și accesibilitate.

Creșterea traficului pietonal și a bicicliștilor pe străzile modernizate.

Temporali:

Termenele pentru finalizarea fiecărui proiect de reabilitare sau modernizare.

Frecvența inspecțiilor de întreținere preventivă (de exemplu, lunar, trimestrial).

Planul de reabilitare și modernizare stabilit pe 1 an, 3 ani, 5 ani.

DD1: “Creșterea calității condițiilor de viață din oraș”

Prioritatea 1.1. Dezvoltarea infrastructurii locale

OB.1.1.1. Modernizarea și extinderea infrastructurii de transport

Măsura HARD: Amenajarea parcărilor din jurul statuii Sf. Florian

Indicatori SMART

Specifici:

Numărul de locuri de parcare create.

Numărul de locuri de parcare destinate persoanelor cu dizabilități.

Numărul de stații de încărcare pentru vehicule electrice instalate.

Măsurabili:

Suprafața totală a zonei de parcare amenajată (în metri pătrați).

% din bugetul alocat cheltuit pentru proiect.

Gradul de ocupare mediu al parcării (măsurat zilnic/ lunar).

Accesibili:

Numărul de locuri de parcare accesibile din punct de vedere al infrastructurii (rampe, semnalizare adecvată).

Timpul mediu necesar pentru a găsi un loc de parcare (măsurat prin sondaje sau studii de trafic).

Nivelul de satisfacție al utilizatorilor cu privire la noile facilități (măsurat prin chestionare).

Relevanți:

Reducerea congestiei traficului în zona statuii Sf. Florian datorită noilor locuri de parcare.

Creșterea numărului de vizitatori și turiști în zona statuii Sf. Florian.

Impactul asupra mediului prin includerea stațiilor de încărcare pentru vehicule electrice.

Temporali:



Termenul limită pentru finalizarea lucrărilor de amenajare a parcării.
Frecvența inspecțiilor de întreținere și reparații ulterioare amenajării.
Planul de evaluare a eficienței parcării după 6 luni și 1 an de la deschidere.

DD1: “Creșterea calității condițiilor de viață din oraș”

Prioritatea 1.1. Dezvoltarea infrastructurii locale

OB.1.1.1. Modernizarea și extinderea infrastructurii de transport

Măsura HARD: Construirea unei centuri ocolitoare a orașului Jimbolia

Indicatori SMART

Specifici:

Lungimea totală a centurii ocolitoare (în kilometri).

Numărul de intersecții majore și minore proiectate și construite.

Numărul de poduri și pasaje supraterane construite.

Măsurabili:

% din proiect finalizat la fiecare stadiu (de ex. planificare, construcție, finalizare).

Volumul de trafic deviat pe centura ocolitoare, măsurat zilnic/ lunar.

Reducerea timpului de deplasare prin oraș (în minute) pentru traficul de tranzit.

Accesibili:

Numărul de locuri de muncă create local pe durata construcției.

Nivelul de accesibilitate al centurii pentru vehiculele grele și ușoare.

Costul total al proiectului comparativ cu bugetul alocat (în milioane de lei).

Relevanți:

Reducerea traficului greu prin centrul orașului Jimbolia (în procente).

Impactul asupra calității aerului și reducerea poluării fonice în oraș.

Îmbunătățirea siguranței rutiere și reducerea numărului de accidente în oraș.

Temporali:

Data de începere a construcției și data de finalizare estimată.

Termenele limită pentru fiecare fază a proiectului (planificare, aprobare, construcție).

Evaluarea periodică a progresului (de ex. lunar, trimestrial).

DD1: “Creșterea calității condițiilor de viață din oraș”

Prioritatea 1.1. Dezvoltarea infrastructurii locale

OB.1.1.2. Dezvoltarea rețelelor de apă, canalizare, electricitate și gaz

Măsura HARD: Continuarea extinderii și/sau modernizării rețelelor de gaz, apă și canalizare pentru a acoperi toate zonele orașului

Indicatori SMART

Specifici:

Numărul total de kilometri de rețea de gaz extinsă/modernizată.

Numărul total de kilometri de rețea de apă extinsă/modernizată.

Numărul total de kilometri de rețea de canalizare extinsă/modernizată.

Numărul de gospodării și afaceri noi conectate la rețelele de gaz, apă și canalizare.

Măsurabili:

Procentul din populația orașului cu acces la rețelele de gaz, apă și canalizare înainte și după extindere.



Costul total al proiectului de extindere comparativ cu bugetul alocat (în milioane de lei).
Timpul mediu de întrerupere a serviciilor pentru locuitorii existenți în timpul lucrărilor de extindere (în ore).

Accesibili:

Numărul de locuri de muncă create local pe durata proiectului de extindere.
Nivelul de accesibilitate al rețelelor extinse pentru toate categoriile de utilizatori, inclusiv pentru persoanele cu dizabilități.
Numărul de cereri de racordare la noile rețele procesate și finalizate în termenul stabilit.

Relevanți:

Impactul extinderii asupra calității vieții locuitorilor (măsurat prin sondaje de satisfacție).
Reducerea problemelor de sănătate publică datorate lipsei accesului la apă potabilă și canalizare.
Îmbunătățirea eficienței energetice și a siguranței prin utilizarea gazului în locul altor surse de energie.

Temporali:

Termenele pentru finalizarea fiecărei faze a proiectului (planificare, aprobare, construcție).
Data de începere și data de finalizare estimată pentru proiectul de extindere.
Evaluarea periodică a progresului (de ex. lunar, trimestrial).

DD1: “Creșterea calității condițiilor de viață din oraș”

Prioritatea 1.1. Dezvoltarea infrastructurii locale

OB.1.1.3. Îmbunătățirea rețelelor de iluminat, telecomunicații și internet

Măsura HARD:

Implementarea iluminatului inteligent:

Înlocuirea lămpilor tradiționale cu LED-uri, care oferă economii de energie de 50-70% și au o durată de viață mai lungă.

Indicatori SMART

Specifci:

Numărul total de lămpi tradiționale înlocuite cu LED-uri.

Măsurabili:

Reducerea consumului de energie (în kWh) după instalarea LED-urilor.
Economii de costuri anuale realizate prin utilizarea LED-urilor.
Procentul de lămpi înlocuite din totalul de lămpi existente.

Accesibili:

Costul total al proiectului de înlocuire comparativ cu bugetul alocat.
Disponibilitatea fondurilor și resurselor necesare pentru finalizarea proiectului.

Relevanți:

Impactul asupra iluminării generale a orașului și percepția locuitorilor asupra calității iluminatului.

Temporali:

Termenul de finalizare pentru înlocuirea tuturor lămpilor tradiționale cu LED-uri.
Evaluări trimestriale ale progresului proiectului.

DD1: “Creșterea calității condițiilor de viață din oraș”

Prioritatea 1.1. Dezvoltarea infrastructurii locale

OB.1.1.3. Îmbunătățirea rețelelor de iluminat, telecomunicații și internet



Măsura HARD:

Implementarea iluminatului inteligent:

Instalarea senzorilor de mișcare și lumină pentru a ajusta automat intensitatea luminii în funcție de necesități și pentru a economisi energie.

Indicatori SMART

Specifici:

Numărul de senzori de mișcare și lumină instalați.

Măsurabili:

Procentul de reducere a consumului de energie datorită ajustării automate a intensității luminii.

Numărul de ore de funcționare a lămpilor la intensitate redusă comparativ cu perioada de pre-implimentare.

Accesibili:

Costul total al instalării senzorilor comparativ cu bugetul alocat.

Timpul necesar pentru instalarea și calibrarea senzorilor.

Relevanți:

Îmbunătățirea siguranței publice și reducerea plângerilor legate de iluminatul public.

Temporali:

Termenul de finalizare pentru instalarea tuturor senzorilor.

Evaluări lunare ale performanței și economiilor realizate.

Integrarea unui sistem de management al iluminatului conectat la cloud

DD1: “Creșterea calității condițiilor de viață din oraș”

Prioritatea 1.1. Dezvoltarea infrastructurii locale

OB.1.1.3. Îmbunătățirea rețelelor de iluminat, telecomunicații și internet

Măsura SOFT:

Integrarea unui sistem de management al iluminatului conectat la cloud pentru monitorizarea și ajustarea în timp real a iluminatului stradal

Indicatori SMART

Specifici:

Specifici:

Numărul de puncte de iluminat integrate în sistemul de management conectat la cloud.

Măsurabili:

Timpul de răspuns pentru detectarea și remedierea problemelor de iluminat.

Reducerea costurilor de întreținere datorită monitorizării proactive.

Accesibili:

Costul total al implementării sistemului comparativ cu bugetul alocat.

Disponibilitatea infrastructurii IT necesare pentru implementare.

Relevanți:

Îmbunătățirea eficienței operaționale și a managementului rețelei de iluminat.

Temporali:

Termenul de finalizare pentru implementarea completă a sistemului.

Evaluări trimestriale ale performanței și impactului asupra costurilor și consumului de energie.



DD1: “Creșterea calității condițiilor de viață din oraș”

Prioritatea 1.1. Dezvoltarea infrastructurii locale

OB.1.1.3. Îmbunătățirea rețelelor de iluminat, telecomunicații și internet

Măsura SOFT:

Îmbunătățirea securității rețelelor de telecomunicații:

Implementarea unui sistem de raportare în timp real a perturbărilor care afectează un număr semnificativ de utilizatori, pentru a permite intervenția rapidă și eficientă.

Indicatori SMART

Specifici:

Numărul de incidente raportate în timp real.

Procentul de incidente majore raportate în timp real din totalul incidentelor de securitate detectate.

Numărul de utilizatori afectați:

Procentul de perturbări raportate care afectează peste un anumit număr de utilizatori.

Măsurabili:

Timpul de răspuns la incidente:

Timpul mediu de la detectarea unei perturbări până la inițierea măsurilor de remediere (în minute).

Reducerea timpului de nefuncționare:

Procentul de reducere a timpului total de nefuncționare datorat perturbărilor raportate în timp real comparativ cu perioada anterioară implementării sistemului.

Accesibili:

Procentul de acoperire a sistemului:

Procentul de rețea acoperit de sistemul de raportare în timp real.

Resurse alocate:

Numărul de echipe de intervenție rapidă disponibile pentru gestionarea incidentelor raportate în timp real.

Relevanți:

Impactul asupra satisfacției utilizatorilor:

Procentul de îmbunătățire a satisfacției utilizatorilor (măsurat prin sondaje) datorită reducerii timpilor de nefuncționare și intervențiilor rapide.

Temporali:

Termene pentru implementare:

Data de finalizare pentru implementarea completă a sistemului de raportare în timp real.

DD1: “Creșterea calității condițiilor de viață din oraș”

Prioritatea 1.1. Dezvoltarea infrastructurii locale

OB.1.1.3. Îmbunătățirea rețelelor de iluminat, telecomunicații și internet

Măsura HARD:

Extinderea și îmbunătățirea rețelelor de internet:

Dezvoltarea rețelelor subterane de fibră optică pentru a oferi conexiuni de mare viteză și de înaltă capacitate.

Indicatori SMART

Specifici:



Lungimea totală a rețelei subterane de fibră optică instalată (în kilometri).

Numărul de gospodării și afaceri conectate la rețeaua de fibră optică.

Măsurabili:

Viteza medie de internet disponibilă pentru utilizatori după instalare (în Mbps).

Procentul din populația orașului acoperită de rețeaua de fibră optică.

Costul total al proiectului de dezvoltare a rețelei comparativ cu bugetul alocat (în milioane de lei).

Accesibili:

Numărul de locuri de muncă create local pentru instalarea și întreținerea rețelei.

Disponibilitatea resurselor și echipamentelor necesare pentru desfășurarea proiectului.

Relevanți:

Impactul asupra economiei locale prin îmbunătățirea accesului la internet de mare viteză.

Îmbunătățirea accesului la servicii online pentru educație, sănătate și afaceri.

Temporali:

Data de început și data de finalizare estimată pentru instalarea rețelei subterane.

Evaluări trimestriale ale progresului proiectului.

Crearea unui centru de coordonare („nerve center”)

DD1: “Creșterea calității condițiilor de viață din oraș”

Prioritatea 1.2. Clădiri publice și rezidențiale frumoase și primitoare

OB.1.2.1. Construirea, reabilitarea, extinderea și/sau modernizarea clădirilor publice și rezidențiale

Măsura SOFT:

Elaborarea și adoptarea unui ghid de intervenție asupra obiectivelor de patrimoniu, în vederea protejării, conservării și punerii în valoare a acestora

Indicatori SMART

Specifici:

Numărul de obiective de patrimoniu evaluate:

Numărul total de obiective de patrimoniu identificate și evaluate pentru necesitățile de protejare și conservare.

Numărul de ghiduri elaborate și distribuite:

Numărul de exemplare ale ghidului de intervenție elaborate și distribuite către autorități și instituții relevante.

Măsurabili:

Procentul de obiective de patrimoniu care urmează ghidul:

Procentul de obiective de patrimoniu care au intervenții realizate conform ghidului adoptat.

Îmbunătățirea stării de conservare a obiectivelor:

Procentul de obiective de patrimoniu care prezintă o îmbunătățire a stării de conservare după aplicarea măsurilor din ghid.

Gradul de satisfacție al comunității și al experților:

Gradul de satisfacție al comunității locale și al experților în conservare, măsurat prin sondaje, privind măsurile de protejare și conservare aplicate.

Accesibili:

Resurse alocate pentru elaborarea și distribuirea ghidului:

Costul total al procesului de elaborare și distribuire a ghidului comparativ cu bugetul alocat.



Numărul de specialiști implicați:

Numărul de specialiști și experți în conservare implicați în elaborarea ghidului.

Relevanți:

Impactul ghidului asupra protejării patrimoniului:

Impactul direct asupra protejării și conservării obiectivelor de patrimoniu, evaluat prin studii și rapoarte periodice.

Contribuția la educația și conștientizarea publicului:

Creșterea nivelului de educație și conștientizare a publicului larg cu privire la importanța conservării patrimoniului, măsurată prin campanii și evenimente publice.

Temporali:

Termene pentru elaborarea ghidului:

Data de finalizare pentru elaborarea ghidului de intervenție.

Frecvența actualizării ghidului:

Intervalul de timp stabilit pentru revizuirea și actualizarea ghidului (de exemplu, anual sau bienal).

DD1: “Creșterea calității condițiilor de viață din oraș”

Prioritatea 1.2. Clădiri publice și rezidențiale frumoase și primitive

OB.1.2.1. Construirea, reabilitarea, extinderea și/sau modernizarea clădirilor publice și rezidențiale

Măsura SOFT:

Campanii de informare periodice cu privire la regulile generale de urbanism la nivelul Jimboliei.

Indicatori SMART

Specifici:

Numărul de campanii de informare organizate:

Numărul total de campanii de informare desfășurate într-un an.

Numărul de locuitori informați:

Numărul total de locuitori care au participat sau au fost informați prin campanii.

Măsurabili:

Rata de participare:

Procentul de locuitori care participă la campaniile de informare raportat la populația totală a orașului.

Nivelul de conștientizare:

Creșterea nivelului de conștientizare a regulilor de urbanism, măsurată prin sondaje pre- și post-campanie.

Feedback-ul participanților:

Scorul mediu al feedback-ului primit de la participanți cu privire la claritatea și utilitatea informațiilor prezentate.

Accesibili:

Resurse alocate campaniilor:

Costul total al organizării campaniilor comparativ cu bugetul alocat.

Numărul de sesiuni de informare:

Numărul total de sesiuni de informare organizate în cadrul fiecărei campanii.

Relevanți:

Impactul asupra conformității urbanistice:

Procentul de locuitori care aplică corect regulile de urbanism după campanii.



Îmbunătățirea respectării regulilor de urbanism:

Reducerea numărului de încălcări ale regulilor de urbanism înregistrate după campanii.

Temporali:

Frecvența campaniilor de informare:

Numărul de campanii desfășurate într-un interval de timp specific (de exemplu, trimestrial).

Durata campaniilor:

Durata medie a fiecărei campanii de informare (în zile sau săptămâni).

DD1: “Creșterea calității condițiilor de viață din oraș”

Prioritatea 1.2. Clădiri publice și rezidențiale frumoase și primitoare

OB.1.2.1. Construirea, reabilitarea, extinderea și/sau modernizarea clădirilor publice și rezidențiale

Măsura SOFT:

Extinderea domeniului locativ prin PUZ-uri și oferirea de terenuri pentru case.

Indicatori SMART

Specifici:

Numărul de PUZ-uri aprobate:

Numărul total de Planuri Urbanistice Zonale aprobate pentru extinderea domeniului locativ.

Suprafața totală de teren alocată pentru construcția de case:

Suprafața totală (în hectare) de teren pusă la dispoziție pentru construcția de case.

Măsurabili:

Numărul de loturi de teren disponibile:

Numărul total de loturi de teren disponibile pentru construcția de case.

Numărul de autorizații de construcție emise:

Numărul total de autorizații de construcție emise pentru noile loturi de teren.

Rata de ocupare a terenurilor:

Procentul de loturi de teren ocupate și utilizate pentru construcție din totalul disponibil.

Accesibili:

Costul total al extinderii domeniului locativ:

Costul total al procesului de extindere, inclusiv costurile de aprobare a PUZ-urilor și infrastructurii necesare, comparativ cu bugetul alocat.

Numărul de solicitări de terenuri:

Numărul de cereri primite de la cetățeni pentru alocarea de terenuri pentru case.

Relevanți:

Impactul asupra cererii de locuințe:

Procentul de reducere a deficitului de locuințe în oraș după extinderea domeniului locativ.

Îmbunătățirea calității vieții:

Gradul de satisfacție al noilor rezidenți, măsurat prin sondaje, cu privire la noile zone de locuit și infrastructura oferită.

Temporali:

Termene pentru aprobarea PUZ-urilor:

Durata medie de timp (în luni) necesară pentru aprobarea fiecărui PUZ.

Termene pentru oferirea terenurilor:

Durata medie de timp (în luni) de la aprobare până la disponibilizarea terenurilor pentru construcție.



Evaluări periodice ale progresului:

Frecvența evaluărilor

DD1: “Creșterea calității condițiilor de viață din oraș”

Prioritatea 1.2. Clădiri publice și rezidențiale frumoase și primitive

OB.1.2.1. Construirea, reabilitarea, extinderea și/sau modernizarea clădirilor publice și rezidențiale

Măsura HARD:

Conservarea, reabilitarea și, după caz, refuncționalizarea obiectivelor cu valoare patrimonială aflate în proprietate publică:

Palatul Csekonics

Muzeele din oraș

Indicatori SMART

Specifci:

Numărul de obiective restaurate:

Numărul total de obiective patrimoniale restaurate anual.

Suprafața totală restaurată:

Suprafața totală (în metri pătrați) restaurată a obiectivelor de patrimoniu.

Măsurabili:

Procentul de restaurare completă:

Procentul de lucrări de restaurare finalizate pentru fiecare obiectiv în parte.

Numărul de vizitatori:

Creșterea numărului de vizitatori anuali la Palatul Csekonics și la muzee după reabilitare.

Fonduri atrase pentru restaurare:

Suma totală (în lei) a fondurilor atrase din surse publice și private pentru restaurarea obiectivelor de patrimoniu.

Accesibili:

Resurse alocate:

Costul total al proiectului de restaurare comparativ cu bugetul alocat.

Numărul de parteneriate public-private:

Numărul de parteneriate încheiate cu entități private și organizații non-guvernamentale pentru sprijinirea proiectelor de restaurare.

Relevanți:

Impactul asupra comunității:

Gradul de satisfacție al comunității locale privind lucrările de restaurare și reabilitare, măsurat prin sondaje.

Utilizarea obiectivelor restaurate:

Procentul de obiective restaurate care sunt utilizate pentru activități culturale, educative și turistice după reabilitare.

Temporali:

Termene pentru finalizarea lucrărilor:

Durata medie de timp (în luni) necesară pentru finalizarea lucrărilor de restaurare pentru fiecare obiectiv.

Frecvența evaluărilor:



Frecvența evaluărilor progresului lucrărilor (de ex. trimestrial).

DD1: “Creșterea calității condițiilor de viață din oraș”

Prioritatea 1.2. Clădiri publice și rezidențiale frumoase și primitive

OB.1.2.1. Construirea, reabilitarea, extinderea și/sau modernizarea clădirilor publice și rezidențiale

Măsura HARD:

Construirea de noi blocuri de tip ANL

Indicatori SMART

Specifici:

Numărul de blocuri construite:

Numărul total de blocuri de tip ANL finalizate anual.

Numărul de unități locative:

Numărul total de apartamente disponibile în noile blocuri ANL.

Măsurabili:

Suprafața totală construită:

Suprafața totală (în metri pătrați) a blocurilor de tip ANL construite.

Costul total al construcției:

Costul total al proiectului de construcție a blocurilor ANL comparativ cu bugetul alocat (în milioane de lei).

Procentul de locuințe ocupate:

Procentul de apartamente ANL ocupate la șase luni după finalizarea construcției.

Numărul de autorizații de construcție emise:

Numărul total de autorizații de construcție emise pentru noile blocuri ANL.

Accesibili:

Resurse alocate:

Numărul de echipe și resurse umane implicate în proiectul de construcție.

Numărul de cereri aprobate:

Numărul de cereri pentru locuințe ANL aprobate comparativ cu numărul total de cereri primite.

Relevanți:

Impactul asupra cererii de locuințe:

Procentul de reducere a deficitului de locuințe în oraș după construirea noilor blocuri ANL.

Îmbunătățirea condițiilor de trai:

Gradul de satisfacție al beneficiarilor locuințelor ANL, măsurat prin sondaje.

Impactul asupra comunității:

Creșterea numărului de tineri și familii stabilite în oraș datorită disponibilității locuințelor ANL.

Temporali:

Termene pentru finalizarea construcției:

Durata medie de timp (în luni) necesară pentru finalizarea fiecărui bloc ANL.

Frecvența evaluărilor:

Evaluări trimestriale ale progresului proiectului și ajustarea planurilor dacă este necesar.

DD1: “Creșterea calității condițiilor de viață din oraș”



Prioritatea 1.3. Spații și programe culturale, de agrement și sportive adecvate

OB.1.3.1. Dezvoltarea și susținerea programelor culturale și sportive

Măsura SOFT:

Organizarea de Festivaluri Culturale

Indicatori SMART

Specifici:

Numărul de evenimente culturale programate pe durata festivalului.

Diversitatea genurilor artistice prezentate (muzică, dans, artă vizuală, literatură etc.).

Măsurabili:

Numărul total de participanți la festival.

Procentajul de bilete vândute din numărul total disponibil.

Suma totală de venituri generate din vânzarea билетelor și sponsorizări.

Accesibili:

Atragerea a cel puțin 10 sponsorizări de la companii locale și internaționale.

Obținerea unei rate de satisfacție de minimum 80% în rândul participanților, măsurată printr-un sondaj post-eveniment.

Relevanți:

Îmbunătățirea accesibilității culturale în comunitate.

Promovarea talentelor locale alături de artiști internaționali recunoscuți.

Contribuția la dezvoltarea economică și culturală a zonei.

Temporali:

Stabilirea unei date clare pentru desfășurarea festivalului și pentru evaluarea post-eveniment.

Realizarea unui raport detaliat de evaluare la o lună după încheierea festivalului.

DD1: “Creșterea calității condițiilor de viață din oraș”

Prioritatea 1.3. Spații și programe culturale, de agrement și sportive adecvate

OB.1.3.1. Dezvoltarea și susținerea programelor culturale și sportive

Măsura SOFT:

Crearea de Ateliere și Cursuri de Artă

Indicatori SMART

Specifici:

Numărul de ateliere de artă create în fiecare trimestru.

Numărul de cursuri de artă organizate pe an.

Măsurabili:

Numărul total de participanți înscriși în cursuri și ateliere.

Procentul de creștere a înscrierilor comparativ cu perioada anterioară.

Accesibili:

Asigurarea resurselor financiare pentru desfășurarea a cel puțin 4 ateliere de artă pe an.

Parteneriate stabilite cu cel puțin 3 instituții culturale pentru susținerea atelierelor.

Relevanți:

Îmbunătățirea accesului la educația artistică în comunitate.

Creșterea vizibilității și aprecierii artelor locale prin aceste ateliere.

Temporali:



Finalizarea planificării și lansarea primului atelier de artă în termen de 6 luni.
Evaluarea impactului atelierelor la sfârșitul fiecărui an fiscal.

DD1: “Creșterea calității condițiilor de viață din oraș”

Prioritatea 1.3. Spații și programe culturale, de agrement și sportive adecvate

OB.1.3.1. Dezvoltarea și susținerea programelor culturale și sportive

Măsura SOFT:

Dezvoltarea Programelor de Educație Culturală în Școli

Indicatori SMART

- ✓ Număr de școli care implementează programe de educație culturală

Specific: Numărul total de școli care au integrat programe de educație culturală în curriculum.

Măsurabil: Numărul de școli participante.

Accesibil: Rapoarte de activitate și înregistrări ale școlilor.

Relevant: Asigură o acoperire largă și accesibilitatea programelor.

Termen: Anual.

- ✓ Număr de ore dedicate educației culturale

Specific: Numărul total de ore alocate educației culturale în cadrul programului școlar.

Măsurabil: Numărul de ore înregistrate în orele școlare.

Accesibil: Orele școlare și programele de studiu.

Relevant: Asigură o alocare suficientă de timp pentru educația culturală.

Termen: Semestrial și anual.

- ✓ Număr de elevi participanți la programele de educație culturală

Specific: Numărul total de elevi care participă la activitățile de educație culturală.

Măsurabil: Numărul participanților înscriși și prezenți la activități.

Accesibil: Liste de prezență și registre de participare.

Relevant: Indicativ al interesului și implicării elevilor.

Termen: Trimestrial și anual.

- ✓ Număr de activități culturale organizate

Specific: Numărul total de activități culturale (vizite la muzee, teatre, galerii de artă, spectacole etc.) organizate pentru elevi.

Măsurabil: Numărul de activități desfășurate.

Accesibil: Programele și rapoartele de activitate.

Relevant: Asigură diversitatea și accesul la experiențe culturale variate.

Termen: Trimestrial și anual.

- ✓ Procentul de elevi care demonstrează o creștere a cunoștințelor culturale

Specific: Procentul de elevi care arată o îmbunătățire semnificativă a cunoștințelor culturale în urma participării la programe.

Măsurabil: Procentul calculat pe baza testelor de evaluare pre și post-program.

Accesibil: Rezultate din testele de evaluare și feedback-ul profesorilor.

Relevant: Măsoară impactul educațional al programelor culturale.

Termen: Anual.

- ✓ Număr de parteneriate cu instituții culturale



Specific: Numărul total de parteneriate încheiate cu muzee, teatre, galerii de artă și alte instituții culturale pentru susținerea programelor.

Măsurabil: Numărul de acorduri de parteneriat înregistrate.

Accesibil: Contracte de parteneriat și rapoarte de colaborare.

Relevant: Asigură resurse și suport pentru dezvoltarea programelor.

Termen: Anual.

- ✓ Număr de materiale educaționale culturale dezvoltate

Specific: Numărul total de ghiduri, manuale și alte resurse educaționale culturale create și distribuite elevilor și profesorilor.

Măsurabil: Numărul materialelor dezvoltate și distribuite.

Accesibil: Inventare de materiale și rapoarte de distribuție.

Relevant: Sprijină procesul educațional prin resurse de calitate.

Termen: Anual.

DD1: "Creșterea calității condițiilor de viață din oraș"

Prioritatea 1.3. Spații și programe culturale, de agrement și sportive adecvate

OB.1.3.1. Dezvoltarea și susținerea programelor culturale și sportive

Măsura SOFT:

Crearea de Rezidențe Artistice

Indicatori SMART

- ✓ Număr de rezidențe artistice create anual

Specifici: Numărul total de programe de rezidențe artistice dezvoltate într-un an.

Măsurabil: Numărul de rezidențe artistice.

Accesibil: Rapoarte de activitate și înregistrări ale programelor.

Relevant: Asigură creșterea și diversitatea ofertelor de rezidențe artistice.

Termen: Anual.

- ✓ Număr de artiști participanți la rezidențe

Specific: Numărul total de artiști care participă la programele de rezidențe artistice.

Măsurabil: Numărul artiștilor înregistrați.

Accesibil: Liste de prezență și registre de participare.

Relevant: Indicativ al interesului și implicării comunității artistice.

Termen: Semestrial și anual.

- ✓ Durata medie a rezidențelor artistice

Specific: Durata medie (în zile/săptămâni/luni) a programelor de rezidențe artistice.

Măsurabil: Numărul de zile/săptămâni/luni pe rezidență.

Accesibil: Programele de rezidențe și rapoartele de activitate.

Relevant: Asigură o perioadă adecvată pentru dezvoltarea proiectelor artistice.

Termen: Anual.

- ✓ Număr de proiecte artistice realizate în cadrul rezidențelor

Specific: Numărul total de proiecte artistice finalizate de participanți în timpul rezidențelor.

Măsurabil: Numărul proiectelor documentate.

Accesibil: Inventare de proiecte și rapoarte de activitate.

Relevant: Indicativ al productivității și creativității generate.



Termen: Semestrial și anual.

- ✓ Nivelul de satisfacție al artiștilor participanți

Specific: Nivelul de satisfacție al artiștilor față de experiența avută în cadrul rezidențelor artistice.

Măsurabil: Scoruri din chestionarele de satisfacție.

Accesibil: Rezultate din sondajele de satisfacție administrate după fiecare rezidență.

Relevant: Evaluează calitatea și relevanța programelor oferite.

Termen: Semestrial și anual.

- ✓ Număr de evenimente publice organizate pentru prezentarea lucrărilor realizate

Specific: Numărul total de expoziții, spectacole sau alte evenimente publice desfășurate pentru a prezenta lucrările create în timpul rezidențelor.

Măsurabil: Numărul de evenimente organizate.

Accesibil: Programele de evenimente și rapoartele de activitate.

Relevant: Asigură vizibilitatea și recunoașterea talentului artistic al participanților.

Termen: Anual.

- ✓ Număr de parteneriate și colaborări pentru rezidențele artistice

Specific: Numărul total de parteneriate și colaborări cu alte instituții culturale, universități și organizații pentru susținerea rezidențelor artistice.

Măsurabil: Numărul de parteneriate înregistrate.

Accesibil: Acorduri de parteneriat și rapoarte de colaborare.

Relevant: Asigură sprijin și resurse suplimentare pentru programe.

Termen: Anual.

- ✓ Procentul de artiști care își continuă activitatea artistică după rezidență

Specific: Procentul artiștilor participanți care își continuă activitatea artistică profesională după finalizarea rezidenței.

Măsurabil: Procentul calculat pe baza sondajelor de urmărire.

Accesibil: Rezultate din sondajele post-rezidență și feedback-ul participanților.

Relevant: Măsoară impactul pe termen lung al programelor artistice.

Termen: Anual.

- ✓ Suma totală investită în rezidențele artistice

Specific: Suma totală de bani investită în dezvoltarea și susținerea rezidențelor artistice.

Măsurabil: Valoarea investițiilor în lei sau euro.

Accesibil: Rapoarte financiare și bugetele proiectelor.

Relevant: Indicativ al resurselor alocate pentru dezvoltarea și susținerea programelor artistice.

Termen: Anual.

DD1: "Creșterea calității condițiilor de viață din oraș"

Prioritatea 1.3. Spații și programe culturale, de agrement și sportive adecvate

OB.1.3.1. Dezvoltarea și susținerea programelor culturale și sportive

Măsura SOFT:

Organizarea de Săptămâni Tematice Culturale

Indicatori SMART

- ✓ Număr de săptămâni tematice culturale organizate anual

Specific: Numărul total de săptămâni tematice culturale desfășurate într-un an.



Strategia Integrată de Dezvoltare Urbană a orașului JIMBOLIA, 2023-2030

Măsurabil: Numărul de săptămâni tematice organizate.

Accesibil: Rapoarte de activitate și programe de evenimente.

Relevant: Asigură frecvența și diversitatea evenimentelor culturale.

Temporal: Anual.

- ✓ Număr de participanți la săptămânile tematice culturale

Specific: Numărul total de persoane care participă la activitățile desfășurate în cadrul săptămânilor tematice culturale.

Măsurabil: Numărul de participanți înregistrați și estimările de prezență.

Accesibil: Liste de prezență și registre de participare.

Relevant: Indicativ al interesului și impactului evenimentelor asupra comunității.

Temporal: Trimestrial și anual.

- ✓ Număr de activități și evenimente desfășurate

Specific: Numărul total de activități și evenimente (workshop-uri, spectacole, expoziții, proiecții de filme etc.) organizate în cadrul săptămânilor tematice culturale.

Măsurabil: Numărul activităților și evenimentelor desfășurate.

Accesibil: Programele săptămânilor tematice și rapoartele de activitate.

Relevant: Asigură diversitatea și bogăția programului cultural oferit.

Temporal: Trimestrial și anual.

- ✓ Nivelul de satisfacție al participanților

Specific: Nivelul de satisfacție al participanților față de experiențele și activitățile oferite în cadrul săptămânilor tematice culturale.

Măsurabil: Scoruri din chestionarele de satisfacție.

Accesibil: Rezultate din sondajele de satisfacție administrate după evenimente.

Relevant: Evaluează calitatea și relevanța evenimentelor oferite.

Temporal: După fiecare săptămână tematică (anual cumulativ).

- ✓ Număr de artiști și specialiști implicați

Specific: Numărul total de artiști, performeri și specialiști culturali care participă și contribuie la activitățile din cadrul săptămânilor tematice culturale.

Măsurabil: Numărul artiștilor și specialiștilor implicați.

Accesibil: Liste de participanți și contracte de colaborare.

Relevant: Asigură diversitatea și calitatea programului cultural.

Temporal: Anual.

- ✓ Număr de parteneriate și sponsorizări

Specific: Numărul total de parteneriate și sponsorizări obținute pentru susținerea săptămânilor tematice culturale.

Măsurabil: Numărul de parteneriate și sponsori înregistrați.

Accesibil: Acorduri de parteneriat și contracte de sponsorizare.

Relevant: Asigură resurse și suport pentru organizarea evenimentelor culturale.

Temporal: Anual.

- ✓ Procentul de evenimente desfășurate conform planificării

Specific: Procentul de evenimente și activități planificate care au fost desfășurate conform programului.

Măsurabil: Procentul calculat pe baza numărului de evenimente desfășurate versus planificate.

Accesibil: Programe de evenimente și rapoarte de desfășurare.



Relevant: Măsoară eficiența organizării și respectarea programului săptămânilor tematice.

Temporal: După fiecare săptămână tematică (anual cumulativ).

✓ Număr de materiale de promovare distribuite

Specific: Numărul total de broșuri, afișe, ghiduri și alte materiale de promovare distribuite pentru promovarea săptămânilor tematice culturale.

Măsurabil: Numărul materialelor distribuite.

Accesibil: Rapoarte de distribuție și inventare de materiale.

Relevant: Sprijină eforturile de promovare și sensibilizare publică.

Temporal: Trimestrial și anual.

✓ Impactul mediatic al săptămânilor tematice culturale

Specific: Numărul de mențiuni și articole în media (presă, televiziune, radio, online) despre săptămânile tematice culturale.

Măsurabil: Numărul de mențiuni și articole media.

Accesibil: Rapoarte de monitorizare media.

Relevant: Măsoară succesul campaniilor de promovare și vizibilitatea evenimentului.

Temporal: Anual.

DD1: “Creșterea calității condițiilor de viață din oraș”

Prioritatea 1.3. Spații și programe culturale, de agrement și sportive adecvate

OB.1.3.1. Dezvoltarea și susținerea programelor culturale și sportive

Măsura SOFT:

Parteneriate cu Instituții Culturale Internaționale

Indicatori SMART

✓ Număr de parteneriate internaționale încheiate

Specific: Numărul total de parteneriate formale încheiate cu instituții culturale internaționale.

Măsurabil: Numărul de parteneriate semnate.

Accesibil: Acorduri de parteneriat și rapoarte de colaborare.

Relevant: Indicativ al rețelei internaționale și al colaborării culturale extinse.

Temporal: Anual.

✓ Număr de proiecte culturale internaționale realizate

Specific: Numărul total de proiecte culturale realizate în colaborare cu parteneri internaționali.

Măsurabil: Numărul de proiecte documentate.

Accesibil: Rapoarte de activitate și documentație de proiect.

Relevant: Măsoară activitatea concretă și realizările parteneriatelor.

Temporal: Anual.

✓ Număr de evenimente culturale internaționale organizate

Specific: Numărul total de evenimente culturale organizate în colaborare cu instituții culturale internaționale (expoziții, spectacole, conferințe etc.).

Măsurabil: Numărul de evenimente desfășurate.

Accesibil: Programele de evenimente și rapoartele de activitate.

Relevant: Indicativ al diversității și bogăției programului cultural internațional.

Temporal: Anual.



- ✓ Număr de artiști și specialiști internaționali implicați

Specific: Numărul total de artiști și specialiști culturali internaționali care participă la proiecte și evenimente organizate în cadrul parteneriatelor.

Măsurabil: Numărul artiștilor și specialiștilor implicați.

Accesibil: Liste de participanți și contracte de colaborare.

Relevant: Asigură diversitatea și calitatea programului cultural.

Temporal: Anual.

- ✓ Nivelul de satisfacție al participanților și partenerilor internaționali

Specific: Nivelul de satisfacție al participanților și partenerilor internaționali față de colaborările și evenimentele desfășurate.

Măsurabil: Scoruri din chestionarele de satisfacție.

Accesibil: Rezultate din sondajele de satisfacție administrate după evenimente și proiecte.

Relevant: Evaluează calitatea și relevanța colaborărilor internaționale.

Temporal: Semestrial și anual.

- ✓ Număr de schimburi culturale și artistice realizate

Specific: Numărul total de schimburi culturale și artistice (artiști, expoziții, spectacole) realizate între partenerii locali și internaționali.

Măsurabil: Numărul de schimburi documentate.

Accesibil: Rapoarte de activitate și documentație de schimburi culturale.

Relevant: Măsoară intensitatea și calitatea interacțiunilor culturale internaționale.

Temporal: Anual.

- ✓ Procentul de creștere a vizibilității culturale internaționale

Specific: Procentul de creștere a mențiunilor și acoperirii media internaționale a activităților culturale locale.

Măsurabil: Procentul de creștere comparativ cu anul anterior.

Accesibil: Analize media și rapoarte de monitorizare.

Relevant: Măsoară impactul și vizibilitatea internațională a parteneriatelor culturale.

Temporal: Anual.

- ✓ Suma totală investită în parteneriatele internaționale

Specific: Suma totală de bani investită în dezvoltarea și susținerea parteneriatelor culturale internaționale.

Măsurabil: Valoarea investițiilor în lei sau euro.

Accesibil: Rapoarte financiare și bugetele proiectelor.

Relevant: Indicativ al resurselor alocate pentru dezvoltarea și susținerea colaborărilor internaționale.

Temporal: Anual.

DD1: "Creșterea calității condițiilor de viață din oraș"

Prioritatea 1.3. Spații și programe culturale, de agrement și sportive adecvate

OB.1.3.1. Dezvoltarea și susținerea programelor culturale și sportive

Măsura SOFT: Dezvoltarea Platformelor Digitale Culturale

Indicatori SMART

- ✓ Număr de platforme digitale culturale lansate

Specific: Numărul total de platforme digitale culturale create și lansate.



Măsurabil: Numărul de platforme lansate.

Accesibil: Rapoarte de proiect și documente de lansare.

Relevant: Asigură diversitatea și accesibilitatea resurselor culturale online.

Temporal: Anual.

- ✓ Număr de utilizatori activi pe platformele digitale

Specific: Numărul total de utilizatori care accesează și folosesc activ platformele digitale culturale.

Măsurabil: Numărul utilizatorilor activi înregistrat prin analytics.

Accesibil: Rapoarte de utilizare și date din platforme.

Relevant: Indicativ al interesului și impactului platformelor asupra publicului.

Temporal: Trimestrial și anual.

- ✓ Timpul mediu petrecut pe platformă de fiecare utilizator

Specific: Durata medie de timp petrecută de utilizatori pe platformele digitale culturale.

Măsurabil: Timpul mediu măsurat în minute sau ore.

Accesibil: Date de utilizare din analytics.

Relevant: Măsoară angajamentul utilizatorilor și atractivitatea conținutului.

Temporal: Trimestrial și anual.

- ✓ Număr de resurse și materiale culturale disponibile

Specific: Numărul total de resurse culturale (articole, videoclipuri, tururi virtuale, etc.) disponibile pe platformele digitale.

Măsurabil: Numărul resurselor și materialelor publicate.

Accesibil: Inventar de resurse și rapoarte de conținut.

Relevant: Asigură bogăția și diversitatea conținutului cultural oferit.

Temporal: Trimestrial și anual.

- ✓ Nivelul de satisfacție al utilizatorilor

Specific: Nivelul de satisfacție al utilizatorilor față de experiența avută pe platformele digitale culturale.

Măsurabil: Scoruri din chestionarele de satisfacție.

Accesibil: Rezultate din sondajele de satisfacție administrate online.

Relevant: Evaluează calitatea și relevanța platformelor și conținutului oferit.

Temporal: Semestrial și anual.

- ✓ Număr de parteneriate cu instituții culturale pentru furnizarea de conținut

Specific: Numărul total de parteneriate încheiate cu instituții culturale pentru furnizarea de conținut pe platformele digitale.

Măsurabil: Numărul de parteneriate semnate.

Accesibil: Acorduri de parteneriat și rapoarte de colaborare.

Relevant: Asigură diversitatea și calitatea conținutului cultural.

Temporal: Anual.

- ✓ Procentul de creștere a vizitatorilor noi

Specific: Procentul de creștere a numărului de vizitatori noi pe platformele digitale culturale comparativ cu perioada anterioară.

Măsurabil: Procentul de creștere a vizitatorilor noi.

Accesibil: Date de utilizare din analytics.

Relevant: Măsoară succesul în atragerea unui nou public.

Temporal: Trimestrial și anual.



- ✓ Număr de evenimente online organizate

Specific: Numărul total de evenimente culturale online (webinarii, concerte live, tururi virtuale) organizate pe platformele digitale.

Măsurabil: Numărul de evenimente desfășurate.

Accesibil: Programe de evenimente și rapoarte de activitate.

Relevant: Asigură interacțiunea și angajamentul publicului cu platformele culturale.

Temporal: Trimestrial și anual.

- ✓ Procentul de conținut actualizat periodic

Specific: Procentul de conținut de pe platformele digitale care este actualizat regulat (ex. lunar sau trimestrial).

Măsurabil: Procentul de conținut actualizat.

Accesibil: Rapoarte de conținut și inventare.

Relevant: Asigură relevanța și prospețimea conținutului cultural.

Temporal: Trimestrial și anual.

- ✓ Suma totală investită în dezvoltarea și întreținerea platformelor digitale culturale

Specific: Suma totală de bani investită în dezvoltarea, actualizarea și întreținerea platformelor digitale culturale.

Măsurabil: Valoarea investițiilor în lei sau euro.

Accesibil: Rapoarte financiare și bugetele proiectelor.

Relevant: Indicativ al resurselor alocate pentru susținerea platformelor culturale.

Temporal: Anual.

DD1: “Creșterea calității condițiilor de viață din oraș”

Prioritatea 1.3. Spații și programe culturale, de agrement și sportive adecvate

OB.1.3.1. Dezvoltarea și susținerea programelor culturale și sportive

Măsura SOFT: Finanțarea Proiectelor Culturale Comunitare

Indicatori SMART

- ✓ Număr de proiecte culturale comunitare finanțate

Specific: Numărul total de proiecte culturale comunitare care au primit finanțare.

Măsurabil: Numărul de proiecte finanțate.

Accesibil: Rapoarte de finanțare și registre de proiecte.

Relevant: Asigură sprijin pentru diversitatea și dezvoltarea culturală comunitară.

Temporal: Anual.

- ✓ Suma totală de bani alocată pentru finanțarea proiectelor culturale comunitare

Specific: Valoarea totală a fondurilor alocate pentru proiectele culturale comunitare.

Măsurabil: Suma în lei sau euro alocată.

Accesibil: Rapoarte financiare și bugete de proiect.

Relevant: Măsoară resursele financiare dedicate sprijinirii culturii comunitare.

Temporal: Anual.

- ✓ Număr de beneficiari direcți și indirecti ai proiectelor finanțate

Specific: Numărul total de persoane care beneficiază direct și indirect de pe urma proiectelor culturale finanțate.

Măsurabil: Numărul de beneficiari direcți și indirecti.



Accesibil: Rapoarte de proiect și evaluări de impact.

Relevant: Indicativ al impactului social și cultural al proiectelor finanțate.

Temporal: Anual.

- ✓ Procentul de proiecte finalizate cu succes

Specific: Procentul proiectelor culturale comunitare care au fost finalizate conform planificării și obiectivelor stabilite.

Măsurabil: Procentul proiectelor finalizate cu succes.

Accesibil: Rapoarte de finalizare a proiectelor și evaluări.

Relevant: Măsoară eficiența și succesul implementării proiectelor.

Temporal: Anual.

- ✓ Nivelul de satisfacție al participanților și beneficiarilor

Specific: Nivelul de satisfacție al participanților și beneficiarilor proiectelor culturale comunitare finanțate.

Măsurabil: Scoruri din chestionarele de satisfacție.

Accesibil: Rezultate din sondajele de satisfacție administrate după finalizarea proiectelor.

Relevant: Evaluează calitatea și impactul pozitiv al proiectelor asupra comunității.

Temporal: Semestrial și anual.

- ✓ Număr de parteneriate și colaborări generate prin proiecte

Specific: Numărul total de parteneriate și colaborări create între organizații, instituții și comunități în cadrul proiectelor culturale finanțate.

Măsurabil: Numărul de parteneriate și colaborări.

Accesibil: Acorduri de parteneriat și rapoarte de colaborare.

Relevant: Asigură sprijin și resurse suplimentare pentru proiectele culturale.

Temporal: Anual.

- ✓ Număr de activități culturale desfășurate în cadrul proiectelor finanțate

Specific: Numărul total de activități culturale (spectacole, expoziții, ateliere, etc.) desfășurate prin proiectele culturale comunitare finanțate.

Măsurabil: Numărul activităților desfășurate.

Accesibil: Programele și rapoartele de activitate ale proiectelor.

Relevant: Măsoară diversitatea și bogăția programului cultural oferit comunității.

Temporal: Trimestrial și anual.

- ✓ Procentul de creștere a participării comunitare la evenimente culturale

Specific: Procentul de creștere a numărului de participanți din comunitate la evenimentele culturale organizate prin proiectele finanțate.

Măsurabil: Procentul de creștere a participării comunitare.

Accesibil: Date din registrele de participare și evaluările proiectelor.

Relevant: Măsoară succesul în atragerea și implicarea comunității în activitățile culturale.

Temporal: Anual.

- ✓ Număr de materiale de promovare distribuite pentru proiectele finanțate

Specific: Numărul total de broșuri, afișe, ghiduri și alte materiale de promovare distribuite pentru a sprijini proiectele culturale comunitare finanțate.

Măsurabil: Numărul materialelor distribuite.

Accesibil: Rapoarte de distribuție și inventare de materiale.



Relevant: Sprijină vizibilitatea și promovarea proiectelor culturale.

Temporal: Trimestrial și anual.

DD1: “Creșterea calității condițiilor de viață din oraș”

Prioritatea 1.3. Spații și programe culturale, de agrement și sportive adecvate

OB.1.3.2. Dezvoltarea facilităților pentru petrecerea timpului liber, inclusiv parcuri, terenuri de sport și centre comunitare, centre de tineret, etc.

Măsura SOFT: Înființarea unui club sportiv orășenesc

Indicatori SMART

Specifici:

Numărul de secții sportive:

Numărul total de secții sportive (fotbal, baschet, volei, etc.) înființate în cadrul clubului.

Numărul de membri înscriși:

Numărul total de sportivi înscriși în diferitele secții sportive ale clubului.

Măsurabili:

Procentul de participare la antrenamente:

Procentul de sportivi care participă regulat la antrenamente comparativ cu numărul total de înscriși.

Numărul de competiții organizate și participarea:

Numărul de competiții sportive organizate de club anual și numărul de echipe/participanți la aceste competiții.

Evaluarea performanței sportive:

Numărul de medalii și trofee câștigate de sportivii clubului la competițiile locale, regionale și naționale.

Accesibili:

Bugetul alocat și utilizat:

Suma totală alocată pentru înființarea și funcționarea clubului sportiv comparativ cu bugetul planificat.

Numărul de antrenori și personal auxiliar:

Numărul total de antrenori, asistenți și personal auxiliar angajat pentru a susține activitățile clubului.

Relevanți:

Impactul asupra comunității locale:

Gradul de satisfacție al locuitorilor și al membrilor clubului cu privire la facilitățile și activitățile oferite, măsurat prin sondaje.

Creșterea nivelului de activitate fizică:

Procentul de locuitori ai orașului care participă la activități sportive organizate de club, măsurat anual.

Temporali:

Termene pentru înființarea secțiilor sportive:

Data de înființare și operaționalizare a fiecărei secții sportive.

Evaluări periodice ale progresului:

Frecvența evaluărilor (de ex. trimestriale) pentru monitorizarea progresului și performanței clubului sportiv.

DD1: “Creșterea calității condițiilor de viață din oraș”

Prioritatea 1.3. Spații și programe culturale, de agrement și sportive adecvate



OB.1.3.2. Dezvoltarea facilităților pentru petrecerea timpului liber, inclusiv parcuri, terenuri de sport și centre comunitare, centre de tineret, etc.

Măsura HARD: Reabilitarea și modernizarea ștrandului termal

Indicatori SMART

Specifci:

Numărul de facilități modernizate:

Numărul total de facilități reabilite și modernizate (piscine, vestiare, zone de relaxare, etc.).

Suprafața totală reabilitată:

Suprafața totală (în metri pătrați) a zonei reabilite și modernizate.

Măsurabili:

Costul total al reabilitării:

Costul total al proiectului de reabilitare și modernizare comparativ cu bugetul alocat (în milioane de lei).

Procentul de lucrări finalizate:

Procentul de lucrări de reabilitare și modernizare finalizate la termenele stabilite.

Numărul de vizitatori:

Creșterea numărului de vizitatori anuali după modernizare comparativ cu perioada anterioară.

Accesibili:

Resurse alocate:

Numărul de echipe și resurse umane implicate în proiectul de reabilitare și modernizare.

Accesibilitatea noilor facilități:

Procentul de facilități modernizate care sunt accesibile pentru persoanele cu dizabilități.

Relevanți:

Impactul asupra comunității locale:

Gradul de satisfacție al vizitatorilor cu privire la noile facilități, măsurat prin sondaje.

Îmbunătățirea calității serviciilor:

Procentul de vizitatori care raportează o îmbunătățire a calității serviciilor oferite la ștrand.

Temporali:

Termene pentru finalizarea lucrărilor:

Durata medie de timp (în luni) necesară pentru finalizarea fiecărei etape a reabilitării și modernizării.

Frecvența evaluărilor:

Evaluări trimestriale ale progresului proiectului și ajustarea planurilor dacă este necesar.

DD1: “Creșterea calității condițiilor de viață din oraș”

Prioritatea 1.3. Spații și programe culturale, de agrement și sportive adecvate

OB.1.3.2. Dezvoltarea facilităților pentru petrecerea timpului liber, inclusiv parcuri, terenuri de sport și centre comunitare, centre de tineret, etc.

Măsura HARD: Înființarea de noi terenuri de sport

Indicatori SMART

Specifci:

Numărul de terenuri de sport construite:

Numărul total de terenuri de sport noi finalizate anual.

Tipologia terenurilor de sport:

Numărul de terenuri pentru diferite sporturi (fotbal, baschet, tenis, etc.).



Măsurabili:

Suprafața totală construită:

Suprafața totală (în metri pătrați) a terenurilor de sport noi construite.

Costul total al construcției:

Costul total al proiectului de construcție a terenurilor de sport comparativ cu bugetul alocat (în milioane de lei).

Numărul de utilizatori:

Creșterea numărului de persoane care folosesc terenurile de sport lunar, comparativ cu perioada anterioară.

Accesibili:

Resurse alocate:

Numărul de echipe și resurse umane implicate în proiectul de construcție.

Numărul de parteneriate public-private:

Numărul de parteneriate încheiate pentru finanțarea și întreținerea terenurilor de sport.

Relevanți:

Impactul asupra sănătății comunității:

Gradul de satisfacție al utilizatorilor cu privire la noile terenuri de sport, măsurat prin sondaje.

Îmbunătățirea accesului la activități sportive:

Procentul de locuitori care participă la activități sportive regulate după construirea terenurilor de sport.

Temporali:

Termene pentru finalizarea construcției:

Durata medie de timp (în luni) necesară pentru finalizarea fiecărui teren de sport.

Frecvența evaluărilor:

Evaluări trimestriale ale progresului proiectului și ajustarea planurilor dacă este necesar.

DD1: “Creșterea calității condițiilor de viață din oraș”

Prioritatea 1.3. Spații și programe culturale, de agrement și sportive adecvate

OB.1.3.2. Dezvoltarea facilităților pentru petrecerea timpului liber, inclusiv parcuri, terenuri de sport și centre comunitare, centre de tineret, etc.

Măsura HARD: Reabilitarea tuturor bazelor sportive existente: terenuri de sport, săli de sport și anexele aferente

Indicatori SMART

Specifici:

Numărul de terenuri de sport construite:

Numărul total de terenuri de sport noi finalizate anual.

Tipologia terenurilor de sport:

Numărul de terenuri pentru diferite sporturi (fotbal, baschet, tenis, etc.).

Măsurabili:

Suprafața totală construită:

Suprafața totală (în metri pătrați) a terenurilor de sport noi construite.

Costul total al construcției:

Costul total al proiectului de construcție a terenurilor de sport comparativ cu bugetul alocat (în milioane de lei).



Numărul de utilizatori:

Creșterea numărului de persoane care folosesc terenurile de sport lunar, comparativ cu perioada anterioară.

Accesibili:

Resurse alocate:

Numărul de echipe și resurse umane implicate în proiectul de construcție.

Numărul de parteneriate public-private:

Numărul de parteneriate încheiate pentru finanțarea și întreținerea terenurilor de sport.

Relevanți:

Impactul asupra sănătății comunității:

Gradul de satisfacție al utilizatorilor cu privire la noile terenuri de sport, măsurat prin sondaje.

Îmbunătățirea accesului la activități sportive:

Procentul de locuitori care participă la activități sportive regulate după construirea terenurilor de sport.

Temporal:

Termene pentru finalizarea construcției:

Durata medie de timp (în luni) necesară pentru finalizarea fiecărui teren de sport.

Frecvența evaluărilor:

Evaluări trimestriale ale progresului proiectului și ajustarea planurilor dacă este necesar.

DD1: “Creșterea calității condițiilor de viață din oraș”

Prioritatea 1.4. Acces la servicii de sănătate, educaționale și sociale

OB.1.4.1. Îmbunătățirea accesului la servicii de sănătate de calitate.

Măsura HARD: Extinderea, dotarea și modernizarea Spitalului Dr. Karl Diel și a Ambulatoriului de specialitate.

Indicatori SMART

Specifci:

Numărul de paturi suplimentare adăugate:

Numărul total de paturi noi adăugate prin extinderea spitalului.

Numărul de cabinete medicale dotate:

Numărul total de cabinete medicale din Ambulatoriu care au fost modernizate și dotate cu echipamente noi.

Măsurabili:

Suprafața totală extinsă și modernizată:

Suprafața totală (în metri pătrați) a spitalului și Ambulatoriului extinse și modernizate.

Costul total al proiectului:

Costul total al proiectului de extindere și modernizare comparativ cu bugetul alocat (în milioane de lei).

Numărul de echipamente medicale achiziționate:

Numărul total de echipamente medicale noi achiziționate și instalate în spital și Ambulatoriu.

Procentul de personal medical instruit:

Procentul de personal medical instruit pentru a utiliza noile echipamente și facilități.

Accesibili:

Resurse alocate:

Numărul de echipe și resurse umane implicate în proiectul de extindere și modernizare.



Numărul de parteneriate public-private:

Numărul de parteneriate încheiate pentru finanțarea și dotarea spitalului și Ambulatoriului.

Relevanți:

Impactul asupra serviciilor medicale:

Gradul de satisfacție al pacienților cu privire la calitatea serviciilor medicale după modernizare, măsurat prin sondaje.

Îmbunătățirea accesului la servicii medicale:

Reducerea timpului de așteptare pentru consultații și tratamente în Ambulatoriu.

Temporali:

Termene pentru finalizarea lucrărilor:

Durata medie de timp (în luni) necesară pentru finalizarea fiecărei etape a proiectului de extindere și modernizare.

Frecvența evaluărilor:

Evaluări trimestriale ale progresului proiectului și ajustarea planurilor dacă este necesar.

DD1: “Creșterea calității condițiilor de viață din oraș”

Prioritatea 1.4. Acces la servicii de sănătate, educaționale și sociale

OB.1.4.1. Îmbunătățirea accesului la servicii de sănătate de calitate.

Măsura HARD: Înființarea de noi servicii medicale pentru pacienții pentru boli cronice și în faza terminală

Indicatori SMART

Specifci:

Numărul de servicii medicale noi create:

Numărul total de servicii noi pentru pacienții cu boli cronice și în faza terminală (de exemplu, îngrijire paliativă, consultații specializate, terapii de susținere).

Tipologia serviciilor medicale oferite:

Numărul de tipuri de servicii medicale introduse (de exemplu, servicii de îngrijire la domiciliu, unități de îngrijire paliativă, centre de reabilitare pentru boli cronice).

Măsurabili:

Numărul de pacienți

Pentru înființarea de noi servicii medicale pentru pacienții cu boli cronice și în faza terminală, indicatorii SMART (Specifi, Măsurabili, Accesibili, Relevanți, Temporali) pot fi definiți astfel:

Specifci:

Numărul de servicii medicale noi create:

Numărul total de servicii noi pentru pacienții cu boli cronice și în faza terminală (de exemplu, îngrijire paliativă, consultații specializate, terapii de susținere).

Tipologia serviciilor medicale oferite:

Numărul de tipuri de servicii medicale introduse (de exemplu, servicii de îngrijire la domiciliu, unități de îngrijire paliativă, centre de reabilitare pentru boli cronice).

Măsurabili:

Numărul de pacienți deserviți:

Numărul total de pacienți cu boli cronice și în faza terminală care beneficiază de noile servicii medicale anual.

Costul total al proiectului:



Costul total al înființării și operării noilor servicii medicale comparativ cu bugetul alocat (în milioane de lei).

Procentul de ocupare a capacității:

Procentul de ocupare a noilor facilități și servicii oferite (de exemplu, paturi ocupate în unități de îngrijire paliativă).

Accesibili:

Resurse alocate:

Numărul de echipe și resurse umane implicate în înființarea și operarea noilor servicii medicale.

Numărul de parteneriate public-private:

Numărul de parteneriate încheiate pentru finanțarea și dotarea noilor servicii medicale.

Relevanți:

Impactul asupra calității vieții pacienților:

Gradul de satisfacție al pacienților și familiilor lor cu privire la calitatea serviciilor oferite, măsurat prin sondaje.

Îmbunătățirea accesului la îngrijire medicală:

Procentul de pacienți care raportează o îmbunătățire a accesului la îngrijire medicală adecvată după introducerea noilor servicii.

DD1: “Creșterea calității condițiilor de viață din oraș”

Prioritatea 1.4. Acces la servicii de sănătate, educaționale și sociale

OB.1.4.1. Îmbunătățirea accesului la servicii de sănătate de calitate.

Măsura HARD: Înființare bază de tratament pentru recuperare medicală.

Indicatori SMART

Specifici:

Numărul de facilități construite:

Numărul total de facilități medicale și de recuperare construite (de exemplu, săli de terapie, piscine pentru hidroterapie, camere de tratament).

Tipologia serviciilor de recuperare oferite:

Numărul de tipuri de servicii de recuperare disponibile (fizioterapie, kinetoterapie, hidroterapie, terapie ocupationala, etc.).

Măsurabili:

Suprafața totală construită:

Suprafața totală (în metri pătrați) a bazei de tratament pentru recuperare medicală.

Costul total al construcției și dotării:

Costul total al proiectului comparativ cu bugetul alocat (în milioane de lei).

Numărul de pacienți tratați anual:

Numărul total de pacienți care beneficiază de serviciile bazei de tratament anual.

Numărul de echipamente medicale achiziționate:

Numărul total de echipamente medicale noi achiziționate și instalate.

Accesibili:

Resurse alocate:

Numărul de echipe și resurse umane implicate în proiectul de construcție și operare a bazei de tratament.



Numărul de parteneriate public-private:

Numărul de parteneriate încheiate pentru finanțarea și dotarea bazei de tratament.

Relevanți:

Impactul asupra sănătății pacienților:

Gradul de satisfacție al pacienților cu privire la calitatea serviciilor de recuperare, măsurat prin sondaje.

Îmbunătățirea capacității de recuperare:

Procentul de pacienți care raportează o îmbunătățire a stării de sănătate după tratament.

Temporali:

Termene pentru finalizarea construcției și dotării:

Durata medie de timp (în luni) necesară pentru finalizarea fiecărei etape a proiectului.

Frecvența evaluărilor:

Evaluări trimestriale ale progresului proiectului și ajustarea planurilor dacă este necesar.

DD1: “Creșterea calității condițiilor de viață din oraș”

Prioritatea 1.4. Acces la servicii de sănătate, educaționale și sociale

OB.1.4.1. Îmbunătățirea accesului la servicii de sănătate de calitate.

Măsura SOFT: Organizarea și susținerea a cât mai multor campanii de informare în domeniul sănătății umane **Indicatori SMART**

Specifci:

Numărul de campanii de informare:

Numărul total de campanii de informare organizate anual pe diverse teme de sănătate (de exemplu, prevenirea bolilor, nutriție, sănătate mentală).

Măsurabili:

Numărul de participanți la campanii:

Numărul total de persoane care participă la fiecare campanie de informare.

Procentul de populație atinsă:

Procentul de locuitori ai orașului care au fost informați prin intermediul campaniilor (măsurat prin sondaje sau date de participare).

Nivelul de conștientizare și cunoștințe:

Creșterea nivelului de cunoștințe despre temele de sănătate abordate, măsurată prin sondaje înainte și după campanii.

Numărul de materiale informative distribuite:

Numărul total de materiale (broșuri, pliante, postere, materiale online) distribuite în cadrul campaniilor.

Accesibili:

Resurse alocate campaniilor:

Costul total al organizării campaniilor comparativ cu bugetul alocat.

Numărul de voluntari și personal implicat:

Numărul total de voluntari și personal implicat în organizarea și desfășurarea campaniilor.

Relevanți:

Impactul asupra comportamentului de sănătate:

Procentul de participanți care adoptă comportamente de sănătate pozitive după participarea la campanii (măsurat prin sondaje de follow-up).

Îmbunătățirea accesului la informații:



Procentul de locuitori care raportează un acces mai bun la informații despre sănătate datorită campaniilor.

Temporali:

Termene pentru organizarea campaniilor:

Durata medie de timp necesară pentru planificarea și organizarea fiecărei campanii.

Frecvența campaniilor:

Numărul de campanii organizate trimestrial sau anual.

DD1: “Creșterea calității condițiilor de viață din oraș”

Prioritatea 1.4. Acces la servicii de sănătate, educaționale și sociale

OB.1.4.1. Îmbunătățirea accesului la servicii de sănătate de calitate.

Măsura SOFT: Organizarea și susținerea a cât mai multor campanii de informare în domeniul igienei umane și veterinară

Indicatori SMART

Specifici:

Numărul de campanii de informare:

Numărul total de campanii de informare organizate anual pe diverse teme de sănătate veterinară (de exemplu, vaccinarea animalelor, prevenirea bolilor comune, nutriția animalelor).

Măsurabili:

Numărul de participanți la campanii:

Numărul total de persoane care participă la fiecare campanie de informare.

Procentul de populație atinsă:

Procentul de proprietari de animale din oraș care au fost informați prin intermediul campaniilor (măsurat prin sondaje sau date de participare).

Nivelul de conștientizare și cunoștințe:

Creșterea nivelului de cunoștințe despre temele de sănătate veterinară abordate, măsurată prin sondaje înainte și după campanii.

Numărul de materiale informative distribuite:

Numărul total de materiale (broșuri, pliante, postere, materiale online) distribuite în cadrul campaniilor.

Accesibili:

Resurse alocate campaniilor:

Costul total al organizării campaniilor comparativ cu bugetul alocat.

Numărul de voluntari și personal implicat:

Numărul total de voluntari și personal implicat în organizarea și desfășurarea campaniilor.

Relevanți:

Impactul asupra sănătății animalelor:

Procentul de participanți care adoptă comportamente de sănătate veterinară pozitive după participarea la campanii (măsurat prin sondaje de follow-up).

Îmbunătățirea accesului la informații:

Procentul de proprietari de animale care raportează un acces mai bun la informații despre sănătatea veterinară datorită campaniilor.

Temporali:

Termene pentru organizarea campaniilor:



Durata medie de timp necesară pentru planificarea și organizarea fiecărei campanii.

Frecvența campaniilor:

Numărul de campanii organizate trimestrial sau anual.

DD1: “Creșterea calității condițiilor de viață din oraș”

Prioritatea 1.4. Acces la servicii de sănătate, educaționale și sociale

OB.1.4.2. Dezvoltarea infrastructurii educaționale și sociale pentru a răspunde nevoilor tuturor locuitorilor.

Măsura HARD: Reabilitarea, modernizarea și dotarea unităților de învățământ (preșcolar, școlar, liceal, vocațional)

Indicatori SMART

Preșcolar

- ✓ Număr de săli de clasă renovate

Specific: Săli de clasă renovate în unitățile preșcolare.

Măsurabil: Numărul sălilor de clasă renovate.

Accesibil: Date colectate prin inspecții periodice.

Relevant: Crește calitatea mediului educațional pentru preșcolari.

Temporal: Anual.

- ✓ Număr de echipamente educaționale achiziționate

Specific: Echipamente educaționale pentru unitățile preșcolare (ex. table interactive, jucării educative).

Măsurabil: Numărul echipamentelor achiziționate.

Accesibil: Date de achiziție și inventar.

Relevant: Îmbunătățește calitatea activităților educative.

Temporal: Anual.

Școlar

- ✓ Procentul unităților școlare modernizate

Specific: Unități școlare modernizate (renovări, dotări noi).

Măsurabil: Procentul total al unităților modernizate față de numărul total de unități.

Accesibil: Rapoarte de monitorizare.

Relevant: Crește calitatea infrastructurii școlare.

Temporal: Semestrial.

- ✓ Rata de utilizare a noilor tehnologii în educație

Specific: Tehnologii moderne (ex. calculatoare, table interactive) utilizate în procesul de predare.

Măsurabil: Procentul cadrelor didactice care folosesc noile tehnologii în predare.

Accesibil: Sondaje și evaluări interne.

Relevant: Îmbunătățește metoda de predare și învățare.

Temporal: Trimestrial.

Liceal

- ✓ Număr de laboratoare științifice și tehnice modernizate

Specific: Laboratoare de științe și tehnice în licee.

Măsurabil: Numărul laboratoarelor modernizate.



Accesibil: Rapoarte de infrastructură.

Relevant: Crește calitatea educației științifice și tehnice.

Temporal: Anual.

- ✓ Procentul elevilor care folosesc facilitățile modernizate

Specific: Facilități modernizate (ex. laboratoare, săli multimedia).

Măsurabil: Procentul elevilor care utilizează aceste facilități.

Accesibil: Sondaje și rapoarte de utilizare.

Relevant: Optimizează utilizarea resurselor moderne.

Temporal: Semestrial.

Vocațional

- ✓ Număr de săli de practică dotate cu echipamente moderne

Specific: Săli de practică dotate cu echipamente relevante pentru domeniul vocațional.

Măsurabil: Numărul sălilor dotate.

Accesibil: Rapoarte de dotare.

Relevant: Crește calitatea instruirii practice.

Temporal: Anual.

- ✓ Rata de satisfacție a elevilor față de noile dotări

Specific: Satisfacția elevilor față de modernizările și dotările realizate.

Măsurabil: Procentul elevilor satisfăcuți.

Accesibil: Chestionare de evaluare a satisfacției.

Relevant: Măsoară impactul dotărilor asupra educației.

Temporal: Trimestrial.

DD1: “Creșterea calității condițiilor de viață din oraș”

Prioritatea 1.4. Acces la servicii de sănătate, educaționale și sociale

OB.1.4.2. Dezvoltarea infrastructurii educaționale și sociale pentru a răspunde nevoilor tuturor locuitorilor.

Măsura SOFT: Colaborarea cu universități și centre de formare profesională pentru a oferi programe educaționale și de formare adaptate nevoilor pieței locale, incluzând cursuri de calificare și recalificare profesională în domenii precum IT, inginerie și servicii.

Indicatori SMART

- ✓ Număr de parteneriate cu universități și centre de formare profesională

Specific: Numărul total de parteneriate formalizate cu universități și centre de formare profesională.

Măsurabil: Numărul parteneriatelor semnate.

Accesibil: Date din contractele și acordurile de parteneriat.

Relevant: Asigură cooperarea instituțională pentru programe educaționale adaptate.

Temporal: Anual.

- ✓ Număr de cursuri de calificare și recalificare oferite

Specific: Numărul total de cursuri de calificare și recalificare profesională organizate.

Măsurabil: Numărul cursurilor oferite.

Accesibil: Rapoarte de cursuri și programări.

Relevant: Crește oferta de educație adaptată cerințelor pieței.



Temporal: Semestrial.

- ✓ Număr de participanți la cursurile de formare

Specific: Numărul total de participanți la cursurile de calificare și recalificare.

Măsurabil: Numărul participanților înscriși și absolvenți.

Accesibil: Rapoarte de înscriere și completare cursuri.

Relevant: Indică nivelul de interes și impactul asupra comunității.

Temporal: Trimestrial.

- ✓ Procentul de angajabilitate a absolvenților

Specific: Procentul absolvenților care obțin un loc de muncă în domeniul studiat după finalizarea cursurilor.

Măsurabil: Procentul absolvenților angajați într-un interval de 6 luni de la finalizarea cursurilor.

Accesibil: Sondaje post-curs și date de la angajatori.

Relevant: Măsoară eficiența programelor de formare în raport cu cerințele pieței muncii.

Temporal: Anual.

- ✓ Nivelul de satisfacție al participanților

Specific: Nivelul de satisfacție al participanților față de calitatea cursurilor și programelor oferite.

Măsurabil: Scoruri din chestionarele de satisfacție ale participanților.

Accesibil: Rezultate din chestionarele de evaluare.

Relevant: Evaluează calitatea și relevanța programelor educaționale.

Temporal: Trimestrial.

- ✓ Număr de programe educaționale personalizate pentru nevoile pieței locale

Specific: Numărul total de programe educaționale și cursuri de formare dezvoltate specific pentru nevoile pieței locale.

Măsurabil: Numărul programelor create.

Accesibil: Rapoarte de program și evaluări de necesități.

Relevant: Asigură adaptarea ofertei educaționale la cerințele pieței muncii.

Temporal: Anual.

- ✓ Rata de completare a cursurilor

Specific: Procentul participanților care finalizează cu succes cursurile de calificare și recalificare.

Măsurabil: Procentul de completare.

Accesibil: Rapoarte de curs și certificări.

Relevant: Indică gradul de angajament și succes al participanților.

Temporal: Semestrial.

DD1: "Creșterea calității condițiilor de viață din oraș"

Prioritatea 1.4. Acces la servicii de sănătate, educaționale și sociale

OB.1.4.2. Dezvoltarea infrastructurii educaționale și sociale pentru a răspunde nevoilor tuturor locuitorilor.

Măsura SOFT: Deschiderea de centre de formare profesională în Jimbolia, oferind cursuri practice și teoretice pentru tineri și adulți.

Indicatori SMART

- ✓ Număr de centre de formare deschise

Specific: Numărul total de centre de formare profesională deschise în Jimbolia.



Măsurabil: Numărul centrelor inaugurate.

Accesibil: Rapoarte de deschidere și autorizări.

Relevant: Asigură disponibilitatea infrastructurii necesare pentru formare profesională.

Temporal: Până la sfârșitul anului calendaristic.

- ✓ Număr de cursuri oferite în fiecare centru

Specific: Numărul total de cursuri practice și teoretice disponibile în fiecare centru.

Măsurabil: Numărul cursurilor listate în programele centrelor.

Accesibil: Catalogul cursurilor și programele academice.

Relevant: Diversifică și îmbogățește oferta educațională pentru comunitate.

Temporal: Semestrial.

- ✓ Număr de participanți înscriși

Specific: Numărul total de tineri și adulți înscriși la cursurile oferite de centrele de formare.

Măsurabil: Numărul participanților înregistrați.

Accesibil: Date din registrele de înscriere ale centrelor.

Relevant: Indicativ al interesului și implicării comunității în programele de formare.

Temporal: Trimestrial.

- ✓ Procentul de finalizare a cursurilor

Specific: Procentul participanților care finalizează cu succes cursurile.

Măsurabil: Procentul participanților care obțin certificatul de absolvire.

Accesibil: Rapoarte de finalizare a cursurilor.

Relevant: Măsoară eficiența și relevanța cursurilor.

Temporal: Semestrial.

- ✓ Rata de angajabilitate a absolvenților

Specific: Procentul absolvenților care își găsesc un loc de muncă în domeniul studiat în termen de 6 luni de la finalizarea cursurilor.

Măsurabil: Procentul angajaților dintre absolvenți.

Accesibil: Sondaje post-curs și date de la agențiile de ocupare a forței de muncă.

Relevant: Indicativ al impactului economic și profesional al programelor de formare.

Temporal: Anual.

- ✓ Nivelul de satisfacție al participanților

Specific: Nivelul de satisfacție al participanților față de calitatea și relevanța cursurilor.

Măsurabil: Scoruri din chestionarele de evaluare a satisfacției.

Accesibil: Rezultate din sondajele de satisfacție.

Relevant: Măsoară percepția participanților asupra calității formării primite.

Termen: Trimestrial.

- ✓ Număr de instructori și formatori certificați

Specific: Numărul total de instructori și formatori certificați angajați în centrele de formare.

Măsurabil: Numărul formatorilor certificați.

Accesibil: Date din registrele de personal.

Relevant: Asigură calitatea și profesionalismul cursurilor oferite.

Temporal: Anual.

- ✓ Procentul de cursuri care includ componente practice

Specific: Procentul cursurilor care oferă instruire practică pe lângă cea teoretică.



Măsurabil: Procentul cursurilor cu componente practice din totalul cursurilor oferite.

Accesibil: Catalogul și programele cursurilor.

Relevant: Îmbunătățește relevanța și aplicabilitatea instruirii oferite.

Temporal: Anual.

DD1: “Creșterea calității condițiilor de viață din oraș”

Prioritatea 1.4. Acces la servicii de sănătate, educaționale și sociale

OB.1.4.2. Dezvoltarea infrastructurii educaționale și sociale pentru a răspunde nevoilor tuturor locuitorilor.

Măsura SOFT: Oferirea de burse și stagii de practică pentru tineri, în parteneriat cu companii locale și internaționale.

Indicatori SMART

- ✓ Număr de burse oferite

Specific: Numărul total de burse acordate tinerilor.

Măsurabil: Numărul bursei oferite.

Accesibil: Date din registrele de acordare a bursei.

Relevant: Sprijină financiar tinerii în educația și formarea lor.

Temporal: Anual.

- ✓ Număr de stagii de practică disponibile

Specific: Numărul total de stagii de practică oferite în parteneriat cu companii.

Măsurabil: Numărul stagiilor acceptați în programele de practică.

Accesibil: Rapoarte de parteneriat și registre de practică.

Relevant: Asigură oportunități de experiență practică pentru tineri.

Temporal: Semestrial.

- ✓ Procentul tinerilor care finalizează cu succes stagiile de practică

Specific: Procentul tinerilor care finalizează stagiile de practică cu evaluări pozitive.

Măsurabil: Procentul de finalizare a stagiilor.

Accesibil: Rapoarte de evaluare a stagiilor.

Relevant: Măsoară succesul și angajamentul tinerilor în timpul stagiilor.

Temporal: Semestrial.

- ✓ Număr de companii partenere implicate în programe de burse și stagii

Specific: Numărul total de companii locale și internaționale partenere.

Măsurabil: Numărul companiilor partenere.

Accesibil: Acorduri de parteneriat și liste de colaboratori.

Relevant: Indicativ al rețelei de suport și colaborare pentru formarea tinerilor.

Temporal: Anual.

- ✓ Procentul absolvenților de burse și stagii angajați după finalizare

Specific: Procentul absolvenților de burse și stagii care obțin un loc de muncă în domeniul studiat.

Măsurabil: Procentul absolvenților angajați într-un interval de 6 luni de la finalizarea bursei sau stagiilor.

Accesibil: Sondaje post-program și date de la companii.

Relevant: Măsoară impactul programelor asupra angajabilității tinerilor.



Temporal: Anual.

- ✓ Nivelul de satisfacție al tinerilor participanți

Specific: Nivelul de satisfacție al tinerilor față de programele de burse și stagii de practică.

Măsurabil: Scoruri din chestionarele de evaluare a satisfacției.

Accesibil: Rezultate din sondajele de satisfacție.

Relevant: Evaluează calitatea și relevanța programelor pentru participanți.

Temporal: Trimestrial.

- ✓ Număr de ore de instruire și mentorat oferite în timpul stagiilor

Specific: Numărul total de ore de instruire și mentorat primite de stagiați.

Măsurabil: Numărul orelor de instruire și mentorat.

Accesibil: Rapoarte de practică și evaluări ale mentorilor.

Relevant: Asigură o formare comprehensivă și practică pentru stagiați.

Temporal: Semestrial.

- ✓ Procentul de proiecte și sarcini finalizate de stagiați

Specific: Procentul de proiecte și sarcini atribuite stagiilor care sunt finalizate cu succes.

Măsurabil: Procentul proiectelor și sarcinilor finalizate.

Accesibil: Rapoarte de performanță și feedback de la supervizori.

Relevant: Măsoară contribuția efectivă a stagiilor la activitățile companiilor partenere.

Temporal: Semestrial.

DD2: „Creșterea economică și sprijinirea dezvoltării continue a afacerilor”

Prioritatea 2.1.: Susținerea și dezvoltarea mediului de afaceri existent

OB.2.1.1. Facilitarea accesului la finanțare și resurse pentru întreprinderile locale.

Măsura SOFT: Dezvoltarea unor programe de sprijin pentru micile întreprinderi locale, oferind acces la finanțare, consultanță și training în management și marketing.

Indicatori SMART

- ✓ Număr de întreprinderi sprijinite

Specific: Numărul total de mici întreprinderi care au beneficiat de programele de sprijin.

Măsurabil: Numărul întreprinderilor înregistrate în program.

Accesibil: Date din registrele programului și rapoarte de activitate.

Relevant: Asigură că un număr semnificativ de întreprinderi beneficiază de sprijin.

Temporal: Anual.

- ✓ Sumă totală de finanțare acordată

Specific: Suma totală de finanțare oferită micilor întreprinderi prin program.

Măsurabil: Valoarea totală a finanțării distribuite.

Accesibil: Rapoarte financiare și documente de acordare a finanțării.

Relevant: Asigură resurse financiare pentru dezvoltarea întreprinderilor.

Temporal: Semestrial.

- ✓ Număr de ore de consultanță oferite

Specific: Numărul total de ore de consultanță în management și marketing oferite întreprinderilor.

Măsurabil: Numărul orelor de consultanță înregistrate.

Accesibil: Rapoarte de activitate ale consultanților.



Strategia Integrată de Dezvoltare Urbană a orașului JIMBOLIA, 2023-2030

Relevant: Asigură suport profesional pentru dezvoltarea competențelor de management și marketing.

Temporal: Trimestrial.

- ✓ Număr de sesiuni de training organizate

Specific: Numărul total de sesiuni de training în management și marketing organizate pentru întreprinderi.

Măsurabil: Numărul sesiunilor de training înregistrate.

Accesibil: Agenda și rapoartele de training.

Relevant: Îmbunătățește cunoștințele și abilitățile antreprenorilor.

Temporal: Trimestrial.

- ✓ Procentul de întreprinderi care au accesat finanțare după consultanță

Specific: Procentul întreprinderilor care au obținut finanțare în urma serviciilor de consultanță oferite.

Măsurabil: Procentul întreprinderilor finanțate.

Accesibil: Rapoarte post-consultanță și documente de finanțare.

Relevant: Măsoară eficiența consultanței în facilitarea accesului la finanțare.

Temporal: Semestrial.

- ✓ Rata de satisfacție a participanților la program

Specific: Nivelul de satisfacție al întreprinderilor participante față de serviciile oferite.

Măsurabil: Scoruri din chestionarele de satisfacție.

Accesibil: Rezultate din sondajele de satisfacție.

Relevant: Evaluează calitatea și relevanța sprijinului oferit.

Temporal: Trimestrial.

- ✓ Procentul de întreprinderi cu creștere a veniturilor după program

Specific: Procentul întreprinderilor care au raportat creșteri de venituri după participarea la program.

Măsurabil: Procentul întreprinderilor cu venituri crescute.

Accesibil: Rapoarte financiare ale întreprinderilor.

Relevant: Indicativ al impactului pozitiv al programului asupra performanței întreprinderilor.

Temporal: Anual.

- ✓ Număr de întreprinderi noi create prin program

Specific: Numărul total de întreprinderi noi înființate ca rezultat direct al programului de sprijin.

Măsurabil: Numărul noilor întreprinderi înregistrate.

Accesibil: Date din registrele comerciale și rapoarte de activitate.

Relevant: Promovează antreprenorialul și dezvoltarea economică locală.

Temporal: Anual.

DD2: „Creșterea economică și sprijinirea dezvoltării continue a afacerilor”

Prioritatea 2.2.: Dezvoltarea unui sector al Firme lor locale, puternic și dinamic

OB.2.2.1. Crearea unui mediu favorabil pentru inițierea și creșterea întreprinderilor mici și mijlocii

Măsură HARD: Construirea și amenajarea unui parc industrial, care să ofere facilități moderne pentru firme locale, inclusiv spații de birouri, hale de producție, servicii logistice și acces la internet de mare viteză

Indicatori SMART

- ✓ Număr de metri pătrați de spații de birouri și hale de producție construite

Specific: Suprafața totală de spații de birouri și hale de producție construite în cadrul parcului industrial.



Măsurabil: Numărul de metri pătrați de spații de birouri și hale de producție.

Accesibil: Rapoarte de construcție și planuri de dezvoltare.

Relevant: Asigură spațiul fizic necesar pentru activitățile Firme lor.

Temporal: Până la finalul anului 2025.

- ✓ Număr de Firme rezidente în parc

Specific: Numărul total de Firme care au închiriat spații în parc.

Măsurabil: Numărul de Firme rezidente.

Accesibil: Date din registrele de rezidență și contractele de închiriere.

Relevant: Indicativ al utilizării infrastructurii create.

Temporal: Semestrial.

- ✓ Procentul de ocupare a spațiilor disponibile

Specific: Procentul de ocupare a spațiilor de birouri și hale de producție disponibile în parc.

Măsurabil: Procentul calculat pe baza spațiilor ocupate din totalul disponibil.

Accesibil: Rapoarte de ocupare și registre de închiriere.

Relevant: Măsoară eficiența utilizării infrastructurii create.

Temporal: Trimestrial.

- ✓ Număr de servicii logistice și facilități oferite

Specific: Numărul total de servicii logistice (transport, depozitare etc.) și facilități (săli de conferință, internet de mare viteză etc.) disponibile în parc.

Măsurabil: Numărul serviciilor și facilităților oferite.

Accesibil: Inventarul serviciilor și facilităților disponibile.

Relevant: Asigură suport operațional complet pentru Firme .

Temporal: Anual.

- ✓ Timpul mediu de instalare a internetului de mare viteză

Specific: Timpul mediu necesar pentru instalarea serviciilor de internet de mare viteză pentru Firme rezidente.

Măsurabil: Numărul de zile/săptămâni de la cererea inițială până la instalare.

Accesibil: Rapoarte de instalare și solicitări de servicii.

Relevant: Asigură acces rapid la infrastructura IT necesară pentru activități eficiente.

Temporal: Trimestrial.

- ✓ Nivelul de satisfacție al Firme lor rezidente

Specific: Nivelul de satisfacție al Firme lor rezidente față de facilitățile și serviciile oferite.

Măsurabil: Scoruri din chestionarele de satisfacție.

Accesibil: Rezultate din sondajele de satisfacție.

Relevant: Evaluează calitatea și relevanța infrastructurii și serviciilor.

Temporal: Anual.

- ✓ Rata de creștere a veniturilor Firme lor rezidente

Specific: Procentul de creștere a veniturilor anuale ale Firme lor rezidente în parc.

Măsurabil: Procentul de creștere a veniturilor comparativ cu anul anterior.

Accesibil: Rapoarte financiare ale Firme lor.

Relevant: Măsoară impactul pozitiv al infrastructurii asupra performanței economice a Firme lor.

Temporal: Anual.

- ✓ Număr de evenimente de networking și training organizate



Specific: Numărul total de evenimente de networking, training și workshop-uri organizate în parc.

Măsurabil: Numărul de evenimente desfășurate.

Accesibil: Rapoarte de activitate și programe de evenimente.

Relevant: Sprijină dezvoltarea competențelor și colaborarea între Firme .

Temporal: Trimestrial.

DD2: „Creșterea economică și sprijinirea dezvoltării continue a afacerilor”

Prioritatea 2.2.: Dezvoltarea unui sector al Firme lor locale, puternic și dinamic

OB.2.2.1. Crearea unui mediu favorabil pentru inițierea și creșterea întreprinderilor mici și mijlocii

Măsură SOFT: Organizarea de programe de consultanță și mentorat pentru antreprenori și proprietarii de Firme, care să includă sesiuni de coaching, workshop-uri și seminarii pe teme precum planificarea afacerii, management financiar, marketing digital și inovare.

Indicatori SMART

- ✓ Număr de sesiuni de consultanță și mentorat organizate

Specific: Numărul total de sesiuni de consultanță și mentorat desfășurate.

Măsurabil: Numărul de sesiuni de coaching, workshop-uri și seminarii organizate.

Accesibil: Rapoarte de activitate și programe de evenimente.

Relevant: Asigură că se oferă oportunități adecvate pentru formarea antreprenorilor.

Temporal: Lunar.

- ✓ Număr de participanți la programe

Specific: Numărul total de antreprenori și proprietari de firme care au participat la programele de consultanță și mentorat.

Măsurabil: Numărul participanților înregistrați la fiecare sesiune.

Accesibil: Liste de prezență și rapoarte de participare.

Relevant: Indicativ al interesului și implicării comunității antreprenoriale.

Temporal: Trimestrial.

- ✓ Nivelul de satisfacție al participanților

Specific: Nivelul de satisfacție al participanților față de calitatea și relevanța sesiunilor de consultanță și mentorat.

Măsurabil: Scoruri din chestionarele de satisfacție.

Accesibil: Rezultate din sondajele de satisfacție.

Relevant: Evaluează impactul și eficiența programelor oferite.

Temporal: Trimestrial.

- ✓ Număr de teme abordate în sesiuni

Specific: Numărul total de teme distincte abordate în sesiuni de coaching, workshop-uri și seminarii (planificarea afacerii, management financiar, marketing digital, inovare etc.).

Măsurabil: Numărul temelor acoperite.

Accesibil: Programe și agende de evenimente.

Relevant: Asigură diversitatea și cuprinderea domeniilor esențiale pentru dezvoltarea afacerilor.

Temporal: Anual.

- ✓ Procentul de participanți care aplică cunoștințele dobândite

Specific: Procentul de participanți care raportează aplicarea cunoștințelor și abilităților dobândite în cadrul programelor în activitatea lor curentă.



Măsurabil: Procentul calculat pe baza sondajelor post-program.

Accesibil: Rezultate din sondajele de urmărire și feedback-ul participanților.

Relevant: Măsoară transferul și aplicarea efectivă a cunoștințelor dobândite.

Temporal: Semestrial.

- ✓ Rata de succes a afacerilor participante

Specific: Procentul afacerilor participante care raportează îmbunătățiri în performanță (creștere a veniturilor, profitabilitate, extindere etc.) în urma participării la programe.

Măsurabil: Procentul calculat pe baza raportărilor și sondajelor post-program.

Accesibil: Date financiare și sondaje de urmărire.

Relevant: Evaluează impactul programelor asupra succesului afacerilor.

Temporal: Anual.

- ✓ Număr de mentori și consultanți implicați

Specific: Numărul total de mentori și consultanți care participă în programele de consultanță și mentorat.

Măsurabil: Numărul mentori și consultanți înregistrați.

Accesibil: Liste de colaboratori și rapoarte de activitate.

Relevant: Asigură diversitatea și calitatea resurselor umane implicate.

Temporal: Anual.

- ✓ Număr de resurse și materiale educaționale distribuite

Specific: Numărul total de resurse și materiale educaționale (ghiduri, manuale, prezentări) distribuite participanților.

Măsurabil: Numărul de resurse distribuite.

Accesibil: Rapoarte de distribuție și inventare de materiale.

Relevant: Sprijină învățarea continuă și aplicarea cunoștințelor.

Temporal: Trimestrial.

DD2: „Creșterea economică și sprijinirea dezvoltării continue a afacerilor”

Prioritatea 2.2.: Dezvoltarea unui sector al Firme lor locale, puternic și dinamic

OB.2.2.2. Diversificarea ofertei de locuri de muncă și a calificărilor cerute pe piața muncii

Măsură HARD: Implementarea unui program de formare profesională în parteneriat cu companiile locale.

Indicatori SMART

Specific (S): Numărul de cursuri de formare profesională oferite în diverse domenii, numărul de participanți care finalizează aceste cursuri cu succes, și gradul de angajare a participanților după finalizarea cursurilor.

Măsurabil (M):

- **Indicator 1:** Numărul total de cursuri de formare organizate.
- **Indicator 2:** Numărul total de participanți care finalizează cursurile cu succes.
- **Indicator 3:** Procentul de participanți care se angajează în domeniul în care s-au format în termen de 6 luni de la finalizarea cursurilor.

Accesibil (A): Stabilirea unui număr realist de cursuri și participanți în baza capacității de formare și a resurselor disponibile.



Strategia Integrată de Dezvoltare Urbană a orașului JIMBOLIA, 2023-2030

Relevant (R): Acești indicatori sunt relevanți deoarece reflectă direct diversificarea ofertei de locuri de muncă și creșterea calificărilor cerute pe piața muncii.

Temporal (T): Indicatorii trebuie să fie atinși într-un interval de timp specific.

DD2: „Creșterea economică și sprijinirea dezvoltării continue a afacerilor”

Prioritatea 2.2.: Dezvoltarea unui sector al Firme lor locale, puternic și dinamic

OB.2.2.2. Diversificarea ofertei de locuri de muncă și a calificărilor cerute pe piața muncii

Măsură SOFT: Campanii de sensibilizare și informare privind importanța diversificării calificărilor pe piața muncii.

Indicatori SMART

Specific (S): Numărul de campanii desfășurate și gradul de conștientizare crescut în rândul populației cu privire la importanța diversificării calificărilor.

Măsurabil (M):

- **Indicator 1:** Numărul de campanii de informare și sensibilizare organizate anual.
- **Indicator 2:** Numărul total de participanți la aceste campanii.
- **Indicator 3:** Gradul de conștientizare crescut măsurat prin sondaje înainte și după campanie.

Accesibil (A): Stabilirea unui număr realist de campanii și a unui mod de evaluare a gradului de conștientizare în funcție de resursele disponibile.

Relevant (R): Acești indicatori sunt relevanți deoarece reflectă direct schimbarea percepțiilor și comportamentelor legate de diversificarea competențelor pe piața muncii.

Temporal (T): Indicatorii trebuie să fie atinși într-un interval de timp specific, de exemplu, anual sau până la sfârșitul anului 2025.

DD2: „Creșterea economică și sprijinirea dezvoltării continue a afacerilor”

Prioritatea 2.2.: Dezvoltarea unui sector al Firme lor locale, puternic și dinamic

OB.2.2.3. Adaptarea rapidă la schimbările economice și sociale.

Măsură HARD: Implementarea unui sistem de monitorizare a pieței muncii și a economiei în timp real

Indicatori SMART

Specific: Sistem informatic de monitorizare a pieței muncii și economiei.

Măsurabil: Implementarea și funcționarea sistemului până la sfârșitul anului 2027.

Accesibil: Dezvoltat în parteneriat cu institute de cercetare și universități.

Relevant: Oferă date precise și actualizate pentru luarea deciziilor.

Termen: Sistemul să fie complet operațional până la sfârșitul anului 2027.

8.4. PORTOFOLIUL DE PROIECTE PRIORITARE PENTRU PERIOADA 2023-2030

Nr. crt.	Titlu proiect	Valoare totală proiect, din care:	Sursă de finanțare	Stadiul proiectului
----------	---------------	-----------------------------------	--------------------	---------------------



Strategia Integrată de Dezvoltare Urbană a orașului JIMBOLIA, 2023-2030

1	Proiect integrat: A. Reabilitare și dotare Teatru de Vară – Str. Republicii, Nr 37, Oraș Jimbolia, Județ Timiș B. Îmbunătățirea spațiului public urban prin reabilitarea trotuarelor pe strada Calea Mărășești din zona de periferie a orașului Jimbolia	4.025.150 LEI	Programul Operațional Regional 2014-2020	Încheiat, în sustenabilitate
2	Proiect integrat: A. Realizarea Cantinei sociale pentru persoane în risc de sărăcie din orașul Jimbolia prin preluarea, reabilitarea și dotarea cantinei școlare a Liceului tehnologic « Mihai Eminescu » B. Îmbunătățirea spațiului public urban din orașul Jimbolia prin reabilitarea căilor de acces pre străzile adiacente cantinei sociale	2.658.418 LEI	Programul Operațional Regional 2014-2020	Încheiat, urmează a se efectua recepția finală
3	Extindere, reabilitare și dotare Școala Gimnazială oraș Jimbolia – clădirea din strada George Enescu nr. 9	3.288.286 LEI	Programul Operațional Regional 2014-2020	Încheiat, în sustenabilitate
4	Extindere, reabilitare și dotare Școala Gimnazială oraș Jimbolia – clădirea din strada Lorena nr. 33-35	2.398.183 LEI	Programul Operațional Regional 2014-2020	Încheiat, în sustenabilitate
5	Reabilitarea ecosistemelor și conservarea valorilor naturale în Jimbolia și Kikinda	714.152,53 EUR	Programului INTERREG IPA de Cooperare Transfrontalieră România-Serbia	Încheiat, în sustenabilitate
6	Creșterea mobilității prin dezvoltare rutieră în Banat – IBC 1	1.813.477, 54 EUR	Programului INTERREG IPA de Cooperare Transfrontalieră România-Serbia	Încheiat, în sustenabilitate
7	Turul Banatului – TdB	535.933,01 EUR	Programu INTERREG IPA de Cooperare	Încheiat, în sustenabilitate



Strategia Integrată de Dezvoltare Urbană a orașului JIMBOLIA, 2023-2030

			Transfrontalieră România-Serbia	
8	Creșterea mobilității prin dezvoltare rutieră în Banat 2 – IBC 2	1.144.160 EUR	Programul INTERREG IPA de Cooperare Transfrontalieră România-Serbia	Încheiat, în sustenabilitate
9	Banat 112- Acțiuni rapide în circumstanțe deosebite	399.990,15 EUR	Programul INTERREG IPA de Cooperare Transfrontalieră România-Serbia	Încheiat, în sustenabilitate
10	JK SOUND – Sound of friendship across Romanian and Serbian border	463.124,09 EUR	Programul INTERREG IPA de Cooperare Transfrontalieră România-Serbia	În evaluare
11	Provocări comune – soluții comune: dezvoltarea instituțională în domeniul turismului – ProTourism	209.368 EUR	Programul Interreg V-A România-Ungaria	Încheiat, în sustenabilitate
12	Tradiție și modernitate – cooperare culturală transfrontalieră – Traditions	76.690 EUR	Programul Interreg V-A România-Ungaria	Încheiat, în sustenabilitate
13	Transport verde – promovarea mobilității sustenabile în orașele înfrățite Jimbolia și Mórahalom – E-Transport	779.715,9 EUR	Programul Interreg V-A România-Ungaria	Încheiat, în sustenabilitate
14	Dezvoltarea infrastructurii de transport verde - Piste pentru biciclete în Orașul Jimbolia, județul Timiș	17.281.138,35 LEI	Planul Național de Redresare și Reziliență	În implementare
15	Digitalizarea Orașului Jimbolia, județul Timiș, prin dezvoltarea infrastructurii TIC	2.283.541,34 LEI	Planul Național de Redresare și Reziliență	În implementare
16	Elaborarea în format digital a documentației de amenajare a teritoriului - Plan de Mobilitate Urbană Durabilă în Orașul Jimbolia, Județul Timiș	322.190,72 LEI	Planul Național de Redresare și Reziliență	În implementare



Strategia Integrată de Dezvoltare Urbană a orașului JIMBOLIA, 2023-2030

17	Dotarea cu mobilier, materiale didactice și echipamente digitale a unităților de învățământ preuniversitar de pe raza Orașului Jimbolia, Județul Timiș	2.328.518,72 LEI	Planul Național de Redresare și Reziliență	În implementare
18	Reabilitarea structurală și energetică a unei clădiri publice având funcționalitatea de sediu Primărie, oraș Jimbolia	7.582.494,87 LEI	Planul Național de Redresare și Reziliență	În implementare
19	Creșterea capacității de gestionare a crizei sanitare COVID 19 prin consolidarea infrastructurii medicale și creșterea siguranței pacienților în structuri spitalicești publice care utilizează fluide medicale pentru Spitalul Dr. Karl Diel Jimbolia	10.619.987,19 LEI	Programul Operațional Infrastructură Mare	În implementare
20	Reabilitarea structurală și energetică Clădire Liceu, str. Gheorghe Doja, nr. 14, oraș Jimbolia	21.937.198,38 LEI	Programul Național de Consolidare a Clădirilor cu Risc Seismic	În evaluare
21	Reabilitare structurală și energetică clădire liceu (Școala Agricolă), Oraș Jimbolia	30177708,83 LEI	Programul Național de Consolidare a Clădirilor cu Risc Seismic	În evaluare
22	Reabilitare structurală și energetică clădire pneumologie Spital Dr. Karl Diel, Oraș Jimbolia	7.939.790,56 LEI	Programul Național de Consolidare a Clădirilor cu Risc Seismic	În evaluare
23	Reabilitarea structurală și energetică a unei clădiri publice având funcționalitatea de sediu Școală, oraș Jimbolia	30.792.096,97 LEI	Programul Național de Consolidare a Clădirilor cu Risc Seismic	În evaluare
24	Dotarea Serviciului Voluntar pentru Situații de Urgență al Orașului Jimbolia, Județul Timiș cu o autospecială de primă intervenție	565.711,04 LEI	Programul Național de Dezvoltare Rurală (PNDR) 2014-2020	În implementare



Strategia Integrată de Dezvoltare Urbană a orașului JIMBOLIA, 2023-2030

25	Dezvoltarea infrastructurii sociale de pe raza Orașului Jimbolia, Județul Timiș prin dotarea Serviciului de Asistență Comunitară Jimbolia	189.097,28 LEI	Programul Național de Dezvoltare Rurală	Încheiat, în sustenabilitate
26	Dotarea Serviciului Voluntar pentru Situații de Urgență al Orașului Jimbolia, Județul Timiș cu un utilaj multifuncțional mobil de tip nacelă de intervenție la înălțime	337.331,30 LEI	Programul Național de Dezvoltare Rurală (PNDR) 2014-2020	Încheiat, în sustenabilitate
27	Creșterea eficienței energetice și gestionarea inteligentă a energiei la Școala P+E+M din localitatea Jimbolia, județul Timiș	8.032.677,12 LEI	Programul privind creșterea eficienței energetice și gestionarea inteligentă a energiei în clădirile publice-Administrația Fondului pentru Mediu	În evaluare
28	Creșterea eficienței energetice și gestionarea inteligentă a energiei la Sala de Sport Școlară din localitatea Jimbolia, județul Timiș	8.699.178,16 LEI	Programul privind creșterea eficienței energetice și gestionarea inteligentă a energiei în clădirile publice-Administrația Fondului pentru Mediu	În evaluare
29	Reconstrucție ecologică forestieră prin împăduriri pe terenuri agricole degradate constituite în perimetrul de ameliorare Jimbolia – Orașul Jimbolia – Județul Timiș	1.625.759,76 LEI	Administrația Fondului pentru Mediu	În implementare
30	Modernizare iluminat public stradal în Orașul Jimbolia etapa 2, județul Timiș prin programul AFM privind creșterea eficienței energetice a infrastructurii de iluminat public	2.355.010 LEI	Administrația Fondului pentru Mediu	În implementare
31	Modernizare iluminat public stradal în Orașul Jimbolia, județul Timiș	1.285.820 LEI	Administrația Fondului pentru Mediu	Încheiat, în sustenabilitate



Strategia Integrată de Dezvoltare Urbană a orașului JIMBOLIA, 2023-2030

32	Srijin pentru producția de energie electrică pentru autoconsum in Orasul Jimbolia	3.471.486,80 LEI	Programul-cheie 1: Surse regenerabile de energie și stocarea energiei- Fondul pentru Modernizare- Ministerul Energiei	În evaluare
33	Modernizare străzi în Orașul Jimbolia	19.315.350 LEI	Programul Național de Investiții „Anghel Saligny”	În implementare
34	Viabilizare terenuri PUZ Hașdeu, Oraș Jimbolia	3.564.947,06 LEI	Programul Național de Investiții „Anghel Saligny”	În evaluare
35	Demolare clădire existentă și construire grădiniță cu 3 grupe, cu program normal cu regim de înălțime P+1E+M parțială, în localitatea Jimbolia, str. Gheorghe Doja nr. 44	2.532.592,05 LEI	Programul Național de Dezvoltare Locală, Etapa a II-a	În implementare
36	Demolare clădire existentă și construire grădiniță cu 6 grupe, cu program prelungit și cu bucătărie proprie, cu regim de înălțime P+2E, în localitatea Jimbolia, str. Republicii nr. 21	6.098.928,21 LEI	Programul Național de Dezvoltare Locală, Etapa a II-a	În implementare
37	Achiziționare tablete școlare și alte echipamente IT pentru dotarea școlilor de pe raza Orașului Jimbolia, Județul Timiș	2.971.000 LEI	Programul Operațional Competitivitate 2014 - 2020	Încheiat, în sustenabilitate
38	Modernizare iluminat public stradal în Orașul Jimbolia etapa 3, județul Timiș prin programul AFM privind creșterea eficienței energetice a infrastructurii de iluminat public	3.000.000 LEI	Administrația Fondului pentru Mediu	Pregătire



CAPITOLUL IX - POLITICA DE GESTIONARE ȘI IDENTIFICARE A RESURSELOR FINANCIARE

9.1. Politica de Coeziune 2021-2027

Țara noastră dispune prin Politica de Coeziune 2021-2027 de 45,1 miliarde de euro, dintre care 31,5 miliarde de euro alocare europeană și 13,6 miliarde euro contribuție națională.

Politica de Coeziune cuprinde investiții importante în infrastructură, educație, sănătate și servicii sociale.

În acest sens se prevede o alocare totală constituită din Fondul european de dezvoltare regională, Fondul social european Plus, Fondul de coeziune, Fondul pentru o tranziție justă și Fondul european pentru afaceri maritime de 45,1 miliarde euro, din care 31,5 miliarde euro alocare europeană și 13,6 miliarde euro contribuție națională.

Toate investițiile cuprinse în Politica de Coeziune sunt stabilite pe baza analizei decalajelor și a rezultatului procesului de cartografiere a infrastructurii, serviciilor și nevoilor, inclusiv la nivel microregional, și cuprind domenii precum ocuparea forței de muncă, infrastructură, educație, locuințe, sănătate, servicii sociale și pentru îngrijire de lungă durată.

Programele prin care România va atrage fondurile alocate pentru perioada 2021-2027 sunt următoarele:
Programul și data transmiterii la Comisia Europeană | Buget total (alocare UE și cofinanțare)

- Asistență Tehnică 2021-2027 (6 mai 2022) | 959 mil euro
- Incluziune și Demnitate Socială 2021-2027 (31 mai 2022) | 4,11 mld euro
- Transport 2021 – 2027 (3 iunie 2022) | 9,68 mld euro
- Dezvoltare Durabilă 2021-2027 (8 iunie 2022) | 5,25 mld euro
- Educație și Ocupare 2021-2027 (9 iunie 2022) | 4,32 mld euro
- Regional Vest 2021-2027 (18 mai 2022) | 1,17 mld euro
- Regional Sud Muntenia 2021-2027 (25 mai 2022) | 1,57 mld euro
- Regional Sud-Vest Oltenia 2021-2027 (25 mai 2022) | 1,20 mld euro
- Regional Nord-Vest 2021-2027 (26 mai 2022) | 1,43 mld euro
- Regional Nord-Est 2021-2027 (30 mai 2022) | 1,75 mld euro
- Regional Sud-Est 2021-2027 (30 mai 2022) | 1,48 mld euro
- Regional Centru 2021 – 2027 (30 mai 2022) | 1,38 mld euro
- Regional București-Ilfov (23 iunie 2022) | 1,46 mld euro
- Asistență Tehnică 2021-2027 (6 mai 2022) | 959 mil euro
- Incluziune și Demnitate Socială 2021-2027 (31 mai 2022) | 4,11 mld euro



Strategia Integrată de Dezvoltare Urbană a orașului JIMBOLIA, 2023-2030

- Sănătate (29 iulie 2022) | 3,88 mld de euro
- Creștere Inteligentă, Digitalizare și Instrumente Financiare (29 iulie 2022) | 2,2 mld euro
- Tranziție Justă (29 iulie 2022) | 2,53 mld euro

În cadrul Politicii de Coeziune un program de finanțare pentru Jimbolia este:

9.1.1. PROGRAMUL REGIONAL VEST 2021 - 2027

Obiectivul general al **Programului Regional Vest 2021-2027** este reprezentat de creșterea competitivității economice și îmbunătățirea condițiilor de viață ale comunităților locale și regionale prin sprijinirea dezvoltării mediului de afaceri, a condițiilor infrastructurale și a serviciilor, care să asigure o dezvoltare sustenabilă a regiunii, capabilă să gestioneze în mod eficient resursele, să valorifice potențialul ei de inovare și de asimilare a progresului tehnologic.

Tipurile de acțiuni propuse vor conduce la reducerea disparităților și la transformarea Regiunii Vest într-o regiune mai atractivă, într-un spațiu economic stabil și diversificat în care cercetarea și inovarea au un rol activ. POR 2021-2027 s-a construit pe o abordare de tip bottom up, dar și top-down, în largi parteneriate, pentru asigurarea corelării cu PDR 2021-2027, precum și cu strategiile naționale sectoriale și documentele europene relevante.

Este principalul instrument de finanțare din fonduri europene care sprijină creșterea economică, dezvoltarea durabilă și îmbunătățirea calității vieții locuitorilor din Regiunea Vest.

Programul Regional Vest este primul program de finanțare descentralizat.

Regiunea Vest beneficiază de 1,18 miliarde euro pentru investiții. Finanțările sunt grupate în 8 priorități de finanțare.

PRIORITATEA 1 Regiune inovatoare și competitivă

Sprijină cercetarea și inovarea, creșterea competitivității și productivității IMM-urilor, precum și digitalizarea și dezvoltarea de competențe

BUGET ALOCAT 236,11 mil. EUR

Centre de cercetare, dezvoltare, inovare

Ce se finanțează:

- Activități în vederea dezvoltării ecosistemului regional de inovare, accelerării transferului tehnologic în conformitate cu cerințele pieței, schimbului de cunoștințe și întăririi culturii și capacităților organizaționale;



Strategia Integrată de Dezvoltare Urbană a orașului JIMBOLIA, 2023-2030

- Investiții în active fixe și necorporale, legate direct de activități de inovare și cercetare aplicată, disruptivă, cu valoare adăugată, în domeniile de specializare inteligentă regională;
- Achiziționarea de soluții tehnice rezultate din activități de cercetare, cu scopul de a dezvolta sau adopta soluții inovatoare în conformitate cu cerințele consumatorilor și tranziția către industria 4.0 și 5.0;
- Activități care să susțină și să accelereze integrarea actorilor regionali în lanțurile de valori specifice.
Cine poate obține finanțare
- Parteneriate formate din minim 1 IMM și organizații/infrastructuri de cercetare și alte întreprinderi (inclusiv întreprinderi mari).

Cine poate obține finanțare:

- Parteneriate formate din minim 1 IMM și organizații/infrastructuri de cercetare și alte întreprinderi (inclusiv întreprinderi mari).

Centre de creativitate și inovare

Ce se finanțează

- Operaționalizarea a 4 Centre de Creativitate și Inovare (CCI) în domeniile de specializare inteligentă care vor lua forma unor Open-Labs de inovare și vor urmări accelerarea transferului de cunoștințe și abilități de cercetare-dezvoltare-inovare (CDI) către utilizatorii finali.

Cine poate obține finanțare

- CCI-urile formate din membrii ecosistemului regional de inovare, colaborări între mediul academic, de cercetare și privat.

Clustere de inovare

Ce se finanțează

- Valorificarea resurselor comune existente sau noi, inclusiv de CDI, pentru a genera produse, procese și servicii inovative;
- Sprijinirea membrilor clusterelor pentru avansarea pe lanțurile valorice în domeniile tehnologiilor industriale avansate, economiei circulare sau tehnologiei digitale;
- Organizarea de întâlniri tematice specifice, sesiuni de formare și dezvoltare de competențe, evenimente de benchmarking, matchmaking și alte seminarii, participarea la evenimente naționale și internaționale, angrenarea membrilor în activități de networking și schimburi de experiență;
- Facilitarea implementării de noi modele financiare, de planificare, de management și marketing la nivelul membrilor clusterelor.

Cine poate obține finanțare

- Entitatea juridică care asigură managementul clusterului de inovare (organizația clusterului).



Sprijin pentru inovare

Ce se finanțează

- Investiții în active fixe, necorporale și activități de inovare a departamentelor de CDI din cadrul IMM-urilor;
- Dezvoltarea și/sau adoptarea tehnologiilor avansate: block-chain, big data, cloud computing, Internet of Things, producție avansată, robotică, inteligență artificială, securitate cibernetică, printare 3D (fabricație aditivă), metode avansate de producție, tehnologii sustenabile și economie circulară etc.;
- Facilitarea și stimularea colaborării efective între actorii ecosistemului regional de inovare - precum și între întreprinderi mari și IMM-uri, pentru creșterea valorii adăugate.

Cine poate obține finanțare

- IMM-uri din Regiunea Vest care activează în domeniile de specializare inteligentă – individual sau în parteneriat cu alte întreprinderi.

Cine poate obține finanțare

IMM-uri din Regiunea Vest care activează în domeniile de specializare inteligentă – individual sau în parteneriat cu alte întreprinderi.

Vouchere de inovare

Ce se finanțează

Voucherul de inovare poate fi utilizat pentru următoarele tipuri de activități:

- Servicii de cercetare privind punerea în aplicare a ideilor inovatoare;
- Dezvoltarea de algoritmi și metode noi;
- Pregătirea și introducerea brevetelor în cadrul IMM-urilor;
- Sprijin pentru dezvoltarea de prototipuri;
- Concepte pentru managementul inovării tehnice;
- Explorarea de noi tehnologii și noi idei de afaceri.

Cine poate obține finanțare

- IMM-uri din Regiunea Vest care activează în domeniile de specializare inteligentă.

Digitalizare IMM

Pregătim IMM-urile pentru un viitor digital!

Ce se finanțează

- Achiziția de echipamente hardware TIC;
- Achiziția de licențe;
- Investiții în aplicații particularizate, inclusiv soluții de automatizare;
- Servicii pentru securitate cibernetică;



Strategia Integrată de Dezvoltare Urbană a orașului JIMBOLIA, 2023-2030

- Platforme online de comercializare;
- Servicii de găzduire și stocare;
- Utilizarea tehnologiilor moderne ex. blockchain, big data, realitate virtuală;

Cine poate obține finanțare

- IMM-uri din Regiunea Vest.

Microîntreprinderi

Ce se finanțează

A. Apelul 1 - PRODUCȚIE

- Investiții în spații de producție de tip construcție industrială;
- Dotarea cu active corporale - echipamente tehnologice, utilaje, instalații de lucru, mobilier, inclusiv instalații/echipamente specifice în scopul obținerii unei economii de energie și active necorporale exclusiv legate de funcționarea mijloacelor fixe care se achiziționează;
- Activități pentru extinderea piețelor de vânzare, a gamei de produse și servicii oferite, precum și participarea la principalele canale și platforme de internaționalizare, inclusiv activități de marketing generate de codul CAEN finanțat;
- Activități din domeniul economiei circulare sau activități de dezvoltare de noi lanțuri de aprovizionare ecologice.

B. Apelul 2 - SERVICII

- Dotarea cu active corporale, inclusiv instalații/echipamente specifice în scopul obținerii unei economii de energie și active necorporale exclusiv legate de funcționarea mijloacelor fixe care se achiziționează;
- Construirea/extinderea de infrastructuri multifuncționale de agrement și fitness, pentru educație fizică și sport, inclusiv infrastructuri de tratament balnear, exclusiv în stațiunile turistice atestate și exclusiv pentru investițiile aferente codurilor CAEN cuprinse în cadrul punctului B al Anexei 19_Domenii de activitate eligibile la Ghidul solicitantului de finanțare;
- Activități pentru extinderea piețelor de vânzare, a gamei de produse și servicii oferite, precum și participarea la principalele canale și platforme de internaționalizare, inclusiv activități de marketing generate de codul CAEN finanțat;
- Activități din domeniul economiei circulare sau activități de dezvoltare de noi lanțuri de aprovizionare ecologice.

Cine poate obține finanțare

Microîntreprinderile cu o vechime de minim 1 an fiscal integral și cu sediul social situat în Regiunea Vest sau care dețin un sediu secundar/punct de lucru în Regiunea Vest, înregistrat la Oficiul Național al Registrului Comerțului cel târziu la data de 31.12.2021.

Sprijin pentru IMM-uri

Ce se finanțează



Strategia Integrată de Dezvoltare Urbană a orașului JIMBOLIA, 2023-2030

- Spații de producție de tip construcție industrială și spații pentru prestări servicii;
- Echipamente tehnologice, utilaje, instalații de lucru, mobilier, echipamente informatice, birotică, de natura mijloacelor fixe;
- Instalații/echipamente specifice care încorporează tehnologii avansate, susțin industrializarea automatizată și inovarea; instalații/echipamente specifice în scopul obținerii unei economii de energie;
- Activități din domeniul economiei circulare/activități de dezvoltare de noi lanțuri de aprovizionare ecologice;
- Active necorporale, exclusiv legate de desfășurarea activității finanțate: brevete, licențe, mărci comerciale, programe informatice, alte drepturi și active similare;
- Activități pentru extinderea piețelor de vânzare, a gamei de produse și servicii oferite; participarea la principalele canale și platforme de internaționalizare; dezvoltarea de activități de marketing;
- Certificare/recertificare a produselor, serviciilor sau diferitelor procese specifice, etc. Cine poate obține finanțare

Cine poate obține finanțare

- **Microîntreprinderi** (0-9 angajați) cu locația de implementare în mediul urban, inclusiv stațiunile turistice atestate din mediul urban sau rural;
- **Întreprinderi mici** (10-49 angajați) și **mijlocii** (50-249 angajați) cu locația de implementare în mediul urban sau rural, inclusiv în stațiunile turistice atestate din mediul urban sau rural.

Structuri de sprijin pentru afaceri

Ce se finanțează

- Investiții în active corporale (lucrări de construire, achiziționarea de echipamente tehnologice și informatice, utilaje, instalații de lucru, mobilier, echipamente informatice de natura mijloacelor fixe);
- Investiții în active necorporale necesare prestării serviciilor;
- Dezvoltarea și oferirea de servicii suport pentru IMM-urile găzduite.

Cine poate obține finanțare

- Entitățile care au calitatea de fondator al incubatorului de afaceri, (autorități publice, instituții de învățământ superior acreditate, institute, centre și stațiuni de cercetare-dezvoltare, camere de comerț care înființează un incubator de afaceri etc.).

Întreprinderi nou înființate

Ce se finanțează

- Achiziția de echipamente tehnologice, utilaje, instalații de lucru, mobilier;



Strategia Integrată de Dezvoltare Urbană a orașului JIMBOLIA, 2023-2030

- Achiziția de active necorporale (ex. brevete, licențe, programe informatice).
- Servicii suport de tip: consiliere, mentoring, coaching.

Cine poate obține finanțare

- Întreprinderi nou create în județele Hunedoara și Caraș-Severin din mediul urban.

Instrumente financiare

Ce se finanțează

- Investiții corporale și necorporale, capitalul de lucru dar și orice alte acțiuni care permit implementarea planului de afaceri, pe baza căruia va fi posibilă creșterea rapidă a valorii business-ului și internaționalizarea afacerii;
- Finanțarea se va face prin două instrumente: Instrument de capital de risc de accelerare a afacerilor (Accelerator combinat cu grant și fond seed) și instrument de venture capital.

Cine poate obține finanțare

- Pentru instrumentul de accelerare a afacerilor: Start-up-uri care au nevoie de infuzie de capital pentru dezvoltarea produselor și serviciilor inovative proprii;
- Pentru venture capital: IMM-uri cu produse și servicii inovative și/sau care utilizează tehnologii noi și care au potențial mare de creștere și de internaționalizare.

Competențe pentru inovare

Ce se finanțează

- Îmbunătățirea competențelor specifice în legătură cu procesele antreprenoriale de inovare avansată, disruptivă, tranziția industrială către i4.0 și i5.0, precum: management de inovare, management tehnologic, competențe privind economia circulară, etc.;
- Îmbunătățirea competențelor digitale, precum: robotică, mecatronică, nanotehnologii - conductori, calcul de înaltă performanță, AI, IoT, 3D, realitate augmentată, blockchain și securitate cibernetică;
- Dezvoltarea capacității și competențelor organizațiilor de cercetare pentru a aprofunda cooperarea cu operatorii economici, pentru a însoți tranziția către organizații antreprenoriale, creșterea viabilității comerciale și relevanța pe piață a proiectelor lor de cercetare, sporirea capacităților de a participa la procese de inovare interactive și deschise;
- Instruirea angajaților organizațiilor CDI (de ex. entitățile de inovare și transfer de tehnologie) pentru furnizarea și promovarea serviciilor, precum și pentru a introduce inovarea și spiritul antreprenorial în curriculum.

Cine poate obține finanțare

- IMM-urile din Regiunea Vest și angajații acestora din domeniile de specializare inteligentă;
- Organizații de cercetare publice.

Agenția Regională de Inovare



Ce se finanțează

- Operaționalizarea Agenției Regionale de Inovare (ARI) Vest prin sprijinirea unor activități specifice;
- Organizarea de întâlniri de descoperire antreprenorială;
- Monitorizarea și evaluarea politicilor regionale de inovare;
- Elaborarea, implementarea și monitorizarea Strategiei RIS3;
- Efectuarea unei analize teritoriale a ecosistemului de inovare;
- Pregătirea Agendei Regionale de Inovare;
- Inventarierea și promovarea nevoilor și oportunităților din domeniul competențelor legate de inovare;
- Alcătuirea unui portofoliu de experți tematici capabili să ofere sprijin procesului de generare, selectare sau implementare de proiecte inovatoare la nivel regional, de ex. vouchere de inovare;
- Furnizarea de servicii suport și de consultanță pentru inovare;
- Dezvoltarea conceptuală a celor 4 Centre de Creativitate și Inovare.

Cine poate obține finanțare

- Membrii ecosistemului regional de inovare (sectorul academic și de cercetare, sectorul privat, sectorul non-profit, administrația publică).

PRIORITATEA 2 Regiune smart

Sprijină digitalizarea administrației publice și dezvoltarea unor soluții de tip smart city, în beneficiul cetățenilor și al mediului de afaceri

BUGET ALOCAT: 34,12 mil. EUR

Digitalizare administrație publică

Sprijinim autoritățile și instituțiile publice să utilizeze tehnologii digitale și inovative pentru interacțiunea cu cetățenii și mediul de afaceri!

Ce se finanțează

- Platforme cu funcții și servicii digitale oferite de instituții publice, plecând de la nevoile și în beneficiul cetățenilor și al întreprinderilor, realizate în proiecte integrate la nivel regional/județean. Activitățile vor fi finanțate etapizat și granulat, în funcție de dimensiunea și tipologia localității urbane, fiind încurajate parteneriatele;
- Achiziția de soft/servicii ICT pentru digitalizarea interacțiunii dintre autoritățile/instituțiile publice locale, cetățeni și mediul de afaceri.

Cine poate obține finanțare

- Unități administrativ-teritoriale: județe, municipii și orașe;
- Instituții publice locale și regionale.



Smart City

Dezvoltăm orașe inteligente!

Ce se finanțează

- Aplicații Smart City de tipul: Smart People, Smart Environment, Smart Economy, Smart Governance, Smart Mobility și Smart Living. Aplicațiile vor fi noi și vor fi implementate sub forma unor proiecte-pilot în localitățile solicitante, care ulterior vor fi replicate și adaptate particularităților locale;
- Infrastructura și echipamentele necesare pentru faza de dezvoltare, testare și pilotare, în procent limitat.

Cine poate obține finanțare

- Unități administrativ-teritoriale: județe, municipii și orașe.

PRIORITATEA 3 Regiune verde

Sprrijină eficientizarea energetică a clădirilor rezidențiale și publice cu funcțiuni sociale și crearea de noi spații verzi urbane

BUGET ALOCAT 156,79 mil. EUR

Eficiență energetică în clădiri rezidențiale

Sprrijinim îmbunătățirea confortului termic și reducerea cheltuielilor pentru energie!

Ce se finanțează

- Reabilitarea termică a elementelor de anvelopă a clădirii;
- Îmbunătățirea/modernizarea sistemelor tehnice ale clădirii: sisteme de ventilare, reabilitarea/modernizarea/instalarea instalației de distribuție centralizată a agentului termic, reabilitarea/modernizarea instalațiilor de iluminat, înlocuirea circuitelor electrice deteriorate sau subdimensionate – pentru părțile comune, senzori de mișcare, sisteme centralizate de încălzire, etc;
- Achiziționarea și instalarea surselor regenerabile de producere de energie, concepute și dimensionate pentru părțile comune ale clădirii, integrate cu alte tipuri de acțiuni și în procent limitat;
- Alte intervenții aferente măsurilor conexe care contribuie la implementarea proiectului, în procent limitat.

Cine poate obține finanțare

- Unități administrativ teritoriale: municipii reședință de județ, municipii și orașe din Regiunea Vest, inclusiv cele aferente ITI Valea Jiului.

Eficiență energetică în clădiri publice

Sprrijinim renovarea clădirilor publice și reducerea consumului de energie!



Ce se finanțează

Reabilitarea energetică a clădirilor publice cu funcțiuni sociale (educaționale, de sănătate, servicii sociale):

- Reabilitarea termică a elementelor de anvelopă a clădirii;
- Îmbunătățirea sistemului tehnic al clădirii, respectiv instalații care contribuie la eficiența energetică a clădirii: ex. achiziția de echipamente de încălzire și răcire eficiente energetic, sisteme de ventilație, reabilitare termică a sistemului de încălzire/a sistemului de furnizare a apei calde de consum, corpuri de iluminat cu LED, senzori de mișcare;
- Utilizarea surselor regenerabile de energie, în măsura în care sunt concepute și dimensionate pentru consumul propriu al clădirii, integrate cu alte tipuri de acțiuni și într-un procent limitat;
- Achiziția de utilaje, echipamente tehnologice și funcționale cu și fără montaj, dotări care se încadrează în limita valorică a mijloacelor fixe, active necorporale care sunt necesare implementării proiectului;
- Alte intervenții aferente măsurilor conexe care contribuie la implementarea proiectului.

Cine poate obține finanțare

- Autorități publice locale (Unități Administrativ Teritoriale din cadrul Regiunii Vest): UAT municipii reședință de județ, UAT municipii și orașe și UAT comune din zonele de intervenție definite în SIDU, inclusiv localitățile componente și satele aparținătoare municipiilor și orașelor, UAT județe,
- Instituții publice și servicii publice organizate ca instituții publice de interes local sau județean, finanțate din bugetul local sau județean, aflate în subordinea UAT enumerate anterior;
- Instituții de învățământ superior de stat din cadrul Regiunii Vest.

Infrastructură verde

- Sprijinim dezvoltarea de ecosisteme urbane sănătoase!

Ce se finanțează

- Crearea de spații verzi noi - parcuri, grădini, scuaruri, spații verzi pentru recreere, prin activități de pregătire teren, realizare de plantări, amenajări de straturi ecologice urbane, realizare de sisteme de irigații sustenabile, ameliorare a solului, amenajări minimale aferente suprafețelor acvatice urbane, echipare și dotare specifică pentru protecția biodiversității, realizare suprafețe multifuncționale cu îmbrăcăminte și fundație permeabilă – care permit infiltrarea apei pluviale în sol;
- Amenajarea, echiparea și dotarea spațiilor cu: alei pietonale, piste pentru bicicliști, mobilier urban, facilități pentru recreere, sisteme inteligente de supraveghere video a spațiilor amenajate prin proiect; sisteme de iluminat; instalare Wi-Fi în spațiile publice, etc., în procent limitat.

Cine poate obține finanțare

- Unități administrativ-teritoriale (UAT): municipii reședință de județ, municipii și orașe din Regiunea Vest, inclusiv cele aferente ITI Valea Jiului;
- Parteneriate între UAT municipii reședință de județ, municipii sau orașe, în calitate de lider și UAT județ, în calitate de membru.

PRIORITATEA 4 Regiune cu mobilitate sustenabilă



Sprijină investiții pentru un transport public ecologic, calitativ și atractiv

BUGET ALOCAT 157,36 mil. EUR

Mobilitate urbană sustenabilă

Facem orașele mai curate și transportul public prima opțiune!

Ce se finanțează

A. Investiții privind sistemele de transport public local de călători și sistemele pentru transport alternativ nemotorizat:

- Modernizarea, dezvoltarea, extinderea, optimizarea infrastructurii de transport urban curat (linii de tramvai și troleibuz);
- Achiziționarea materialului rulant;
- Achiziționarea de troleibuze, autobuze pentru transport urban curat, inclusivității de încărcare și alimentare;
- Dezvoltarea și modernizarea infrastructurii pentru transportul nemotorizat;
- Dezvoltarea sistemelor de bike-sharing, achiziția de biciclete sau a altor mijloace de transport ecologice.

B. Alte investiții integrate în cadrul celor specificate la punctul A, destinate reducerii emisiilor de CO2 în zona urbană:

- Dezvoltarea de sisteme inteligente de transport, e-ticketing, management de trafic, management al flotei;
- Dezvoltarea unor soluții de organizare a traficului care facilitează circulația eficientă a transportului public, inclusiv măsuri de siguranță rutieră;
- Dezvoltarea, extinderea, optimizarea stațiilor de transport public, inclusiv a stațiilor și conexiunilor inter-modale;
- Achiziționarea de echipamente, utilaje, instalații necesare pentru exploatarea și întreținerea infrastructurii de transport public și a flotei mijloacelor de transport public.

Cine poate obține finanțare

- Unitățile administrativ-teritoriale (UAT) municipii reședință de județ, municipii și orașe din Regiunea Vest;
- Parteneriate între UAT municipii reședință de județ, municipii sau orașe - lider de parteneriat, și UAT județ/e, UAT comună/e din zona definită în cadrul Strategiei Integrate de Dezvoltare Urbană și tratată în Planul de Mobilitate Urbană Durabilă, după caz - membri.

PRIORITATEA 5 Regiune conectată

Sprijină modernizarea drumurilor județene, decongestionarea traficului și transportul inter și intrajudețean

BUGET ALOCAT 158,36 mil. EUR



Drumuri județene

Sprijinim creșterea conectivității și accesibilității la nivelul Regiunii Vest!

Ce se finanțează

- Modernizarea și extinderea rețelei de drumuri județene care asigură conectivitatea directă sau indirectă cu rețeaua TEN-T, inclusiv lucrări de artă, măsuri de creștere a siguranței rutiere și ecologice;
- Crearea sau extinderea variantelor ocolitoare cu statut de drum județean, care asigură conectivitatea directă sau indirectă cu rețeaua TEN-T, inclusiv lucrări de artă, măsuri de siguranță rutieră și ecologice;
- Construirea unor noi segmente de drum județean pentru conectarea la autostrăzi sau drumuri expres.

Cine poate obține finanțare

- Unități administrativ-teritoriale (UAT) Județ din cadrul Regiunii Vest, respectiv UAT Județul Arad, UAT Județul Caraș-Severin, UAT Județul Hunedoara și UAT Județul Timiș;
- UAT Județ din cadrul Regiunii Vest (lider de parteneriat), în parteneriat cu UAT Județ/e, UAT Municipiu/i, UAT Oraș/e, UAT Comună/e (membri).

Decongestionare trafic

- Sprijinim fluidizarea traficului în jurul municipiilor reședință de județ!

Ce se finanțează

- Decongestionarea traficului din jurul marilor orașe prin investiții în construirea și modernizarea de pasaje sau noduri rutiere, pasarele pietonale, șosele de centură, intersecții periculoase etc., în scopul facilitării tranziției către un sistem de transport urban sustenabil.

Cine poate obține finanțare

- Unități administrativ-teritoriale municipii reședință de județ, individual sau în parteneriat cu alte UAT-uri.

Sistem de transport inter și intrajudețean

- Sprijinim dezvoltarea unui sistem de transport public verde între județele Regiunii Vest!

Ce se finanțează

- Dezvoltarea unui sistem pilot de transport inter și intrajudețean orientat spre nevoile utilizatorilor, inclusiv achiziția de mijloace de transport ecologice și stații de încărcare aferente. La baza dezvoltării acestui sistem va sta elaborarea Planului Regional de Mobilitate Durabilă, ca activitate eligibilă;
- Aplicații digitale de tip e-ticketing regional.

Cine poate obține finanțare



Strategia Integrată de Dezvoltare Urbană a orașului JIMBOLIA, 2023-2030

- Parteneriate între unitățile administrativ-teritoriale: județe, eventual și cu alte unități administrativ-teritoriale: municipii, orașe, comune.

PRIORITATEA 6 Regiune educată și atractivă

Sprijină modernizarea unităților de învățământ la toate nivelurile și dezvoltarea durabilă a turismului

BUGET ALOCAT 193,96 mil. EUR

Grădinițe

Sprijinim învățământul preșcolar în condiții moderne!

Ce se finanțează

- Dotarea sălilor de clasă;
- Lucrări de modernizare/reabilitare și extindere/construire a infrastructurii de învățământ, în cazuri temeinic justificate. Construcțiile noi vor fi eligibile în zonele și nivelurile de învățământ în care această nevoie a fost identificată ca urmare a supraaglomerării, ținând cont de nivelul de ocupare a unităților de învățământ de același nivel în aria geografică în cauză și tendința demografică. Proiectele vor include obligatoriu și achiziții de dotări.

Cine poate obține finanțare

- Unități administrativ-teritoriale: județe, municipii, orașe, comune.

Școli

- Sprijinim dotarea și modernizarea școlilor la nivelul întregii regiuni!

Ce se finanțează

- Dotarea sălilor în care se desfășoară actul educațional, laboratoarelor, atelierelor etc, în conformitate cu noile tendințe educaționale și tehnologice, corelat cu dinamica pieței forței de muncă și dubla tranziție - verde și digitală;
- Lucrări de modernizare/reabilitare și extindere/construire a infrastructurii de învățământ, în special în cazul nivelului preuniversitar, în cazuri temeinic justificate. Construcțiile noi vor fi eligibile în zonele și nivelurile de învățământ în care această nevoie a fost identificată ca urmare a supraaglomerării, ținând cont de nivelul de ocupare a unităților de învățământ de același nivel în aria geografică în cauză și tendința demografică. Proiectele vor include obligatoriu și achiziții de dotări.

Cine poate obține finanțare

- Unități administrativ-teritoriale: județe, municipii, orașe, comune.

Învățământ liceal

- Sprijinim investițiile în infrastructura de educație pentru a asigura condiții moderne de învățare!

Ce se finanțează



Strategia Integrată de Dezvoltare Urbană a orașului JIMBOLIA, 2023-2030

- Dotarea sălilor în care se desfășoară actul educațional, laboratoarelor, atelierelor etc, în conformitate cu noile tendințe educaționale și tehnologice, corelat cu dinamica pieței forței de muncă și dubla tranziție - verde și digitală;
- Lucrări de modernizare/reabilitare și extindere/construire a infrastructurii de învățământ, în special în cazul nivelului preuniversitar, în cazuri temeinic justificate. Construcțiile noi vor fi eligibile în zonele și nivelurile de învățământ în care această nevoie a fost identificată ca urmare a supraaglomerării, ținând cont de nivelul de ocupare a unităților de învățământ de același nivel în aria geografică în cauză și tendința demografică. Proiectele vor include obligatoriu și achiziții de dotări.

Cine poate obține finanțare

- Unități administrativ-teritoriale: județe, municipii, orașe.

Universități

- Sprijinim modernizarea infrastructurii și dezvoltarea învățământului superior!

Ce se finanțează

- Dotarea cu active corporale de tipul mobilier și echipamente a spațiilor educaționale: laboratoare, săli de curs și seminar, amfiteatre, aule, etc.;
- Dotarea cu active necorporale: programe informatice, licențe, software, brevete, dezvoltarea de platforme e-learning, biblioteci digitale, digitalizarea cursurilor etc.;
- Lucrări de modernizare/reabilitare a infrastructurii universitare, în procent limitat;
- Activități de creștere a calității și accesului la educație, inclusiv pentru dezvoltarea de noi specializări, de tipul Fondului Social European Plus (FSE+), conform principiilor Pilonului European al Drepturilor Sociale.

Cine poate obține finanțare

- Universități de stat, care au sediul social și/sau desfășoară activități de învățământ superior în Regiunea Vest.

Tabere școlare

- Readucem la viață taberele școlare din Regiunea Vest!

Ce se finanțează

- Investiții în modernizarea centrelor de agrement - tabere școlare, pentru copii și tineri: infrastructură accesibilă și dotări pentru cazare, săli de mese, facilități de agrement și pentru a acomoda nevoile persoanelor cu dizabilități și alte servicii de agrement sau măsuri de promovare a accesului persoanelor vulnerabile la aceste activități.

Cine poate obține finanțare

- Unități administrativ-teritoriale județe, individual sau în parteneriat cu alte unități administrativ-teritoriale;
- Instituții publice locale și naționale.



Turism

Valorificăm potențialul turistic și creăm oportunități economice!

Ce se finanțează

Dezvoltarea durabilă și punerea în valoare a stațiunilor turistice atestate, din mediul urban și din mediul rural, prin dezvoltarea infrastructurii turistice specifice, prin:

- Dezvoltarea infrastructurii turistice - ex. amenajarea și dezvoltarea unor trasee pentru practicarea activităților recreative și sportive, alei pietonale, crearea și dezvoltarea de trasee turistice tematice, alte infrastructuri locale cu funcțiune turistică, dezvoltarea și modernizarea infrastructurii de utilitate publică, servicii și facilități turistice care pot crește durata sejurului – finanțate prin grant;
- Construcția, extinderea, dezvoltarea unor infrastructuri multifuncționale de agrement, inclusiv dezvoltarea unor instalații de tratament balnear - ex. spa, aquapark-uri, instalații de transport pe cablu, parcuri de aventură/tematice, etc. - finanțate prin instrumente financiare.

Cine poate obține finanțare

- Unitățile administrativ-teritoriale: județ
- Unitățile administrativ-teritoriale: municipii, orașe, comune atestate ca stațiuni turistice;
- Parteneriate între entitățile de mai sus.

Patrimoniul UNESCO

- Valorificăm moștenirea culturală regională pentru generațiile viitoare!

Ce se finanțează

- Conservarea, protecția, restaurarea și valorificarea durabilă a patrimoniului cultural UNESCO, inclusiv digitalizarea obiectivelor.

Cine poate obține finanțare

- Unitățile administrativ-teritoriale: județ.

PRIORITATEA 7 Regiune pentru oameni

Sprejini creșterea calității spațiilor publice, restaurarea obiectivelor de patrimoniu și infrastructurile culturale publice

BUGET ALOCAT 193,01 mil. EUR

Patrimoniul cultural

- Punem în valoare obiectivele de patrimoniu și scoatem istoria la lumină!

Ce se finanțează

- Conservarea, protecția, restaurarea și valorificarea durabilă a patrimoniului cultural clasa A, prin investiții în monumente de importanță națională, incluse în rute/circuite/trasee turistice tematice



Strategia Integrată de Dezvoltare Urbană a orașului JIMBOLIA, 2023-2030

și care generează un impact economic semnificativ la nivel local, inclusiv măsuri de promovare și digitalizare.

Cine poate obține finanțare

- Unități administrativ-teritoriale (UAT): municipii, orașe, județe;
- UAT în calitate de lider de proiect în parteneriat cu instituții publice, unități de cult, ONG-uri.

Infrastructură culturală publică

Aducem cultura mai aproape de oameni!

Ce se finanțează

- Construirea, modernizarea, amenajarea spațiilor infrastructurii culturale publice (biblioteci, muzee și colecții publice, instituții de spectacole sau concerte).

Cine poate obține finanțare

- Unități administrativ-teritoriale municipiu reședință de județ;
- Parteneriate între unitățile administrativ-teritoriale municipiu reședință de județ și alți actori publici relevanți pentru proiect.

Revitalizare și regenerare urbană

- Redăm oamenilor spațiul public urban!

Ce se finanțează

Redarea spațiilor publice cetățenilor prin investiții în amenajarea de:

- piețe și piațete publice, zone pietonale, zone de tip shared space, promenade, splaiuri etc;
- spații verzi existente: scuaruri, parcuri, grădini publice etc.;
- spații verzi-albastre existente: maluri de cursuri de apă, canale, maluri de lacuri etc.;
- măsuri și elemente pentru circulație nemotorizată;
- spații și facilități pentru activități recreative, de mici dimensiuni, în cartierele rezidențiale/zonele centrale/istorice dens populate;
- reconversia în spații publice a unor areale/terenuri degradate, abandonate, neutilizate sau cu funcțiuni neadecvate/depășite/neutilizate;
- renovarea feței urbane a clădirilor cu funcțiuni publice.
- activități integrate pentru securitatea în spațiile publice: iluminat public, supraveghere video, facilități wi-fi;
- reabilitarea peisagistică și arhitecturală a spațiilor verzi.

Cine poate obține finanțare

- **Unități administrativ-teritoriale municipii reședință de județ, municipii și orașe din cadrul Regiunii Vest, inclusiv cele aferente ITI Valea Jiului;**
- **Parteneriate** între UAT municipii reședință de județ/municipii/orașe în calitate de lider și: UAT județ - în calitate de membru; instituții publice de interes local care dețin clădiri cu funcțiuni publice - în calitate de membru.



PRIORITATEA 8 Asistență tehnică

Sprijină dezvoltarea capacității administrative a beneficiarilor și a Autorității de Management

BUGET ALOCAT 49,37 mil. EUR

- Sprijinirea solicitanților de finanțare/ beneficiarilor în accesarea finanțărilor europene disponibile prin PR Vest și în implementarea proiectelor finanțate;
- Gestionarea eficientă și transparentă a programului;
- Activități de informare și comunicare.

9.2. Planul Național de Redresare și Reziliență (PNRR)

Planul național de redresare și reziliență (PNRR) al României cuprinde o agendă ambițioasă de reforme și investiții menite să atenueze efectele socioeconomice ale crizei provocate de pandemia de COVID-19. Planul Național de Redresare și Reziliență al României prevede 507 jaloane și ținte legate de reformele și investițiile asumate. Un pachet robust de 107 investiții și mai mult de 50 de reforme vor contribui la abordarea eficientă a recomandărilor specifice de țară și la consolidarea potențialului de creștere economică.

Bugetul total al planului se ridică la 29,2 miliarde EUR, sau 13,1 % din produsul intern brut (PIB) al țării în 2019. Această alocare, ce reprezintă 4 % din volumul total al Mecanismului de redresare și reziliență (MRR), include întreaga alocare inițială de subvenții (14,2 miliarde EUR) și o parte considerabilă (14,9 miliarde EUR) de împrumuturi. În iunie 2022, alocarea de subvenții destinate României a fost revizuită în sens descrescător cu 2,1 miliarde EUR, ajungând la 12,1 miliarde EUR (-14,9 %).² Măsurile din plan vizează, de asemenea, să faciliteze tranziția verde și digitală a țării, precum și să se concentreze asupra tineretului prin consolidarea sectorului educației, un alt obiectiv major al PNRR-ului, cu o pondere de 12,4 % din alocarea totală din MRR. Planul urmează să fie pus în aplicare până în 2026.

PNRR are la bază 6 piloni principali:

1. Tranziția verde
2. Transformarea digitală
3. Creșterea inteligentă, durabilă și favorabilă incluziunii
4. Coeziunea socială și teritorială
5. Sănătate și reziliență economică, socială și instituțională
6. Politici pentru Noua Generație

Ministerul Investițiilor și Proiectelor Europene (MIPE) este coordonator la nivel național.



9.3. PLANUL NAȚIONAL STRATEGIC (PNS)

Planul Național Strategic PAC reprezintă STRATEGIA AGRICOLĂ LA NIVELUL ROMÂNIEI pentru perioada 2023-2027.

Plan Național Strategic pentru România prevede 89 tipuri de intervenții, incluzând 51 intervenții prin FEAGA (Pilonul I) și 38 intervenții prin FEADR (Pilonul II).

PNS are obiective clare pentru dezvoltarea agriculturii, industriei alimentare și a satului românesc și înglobează instrumente de sprijin finanțate atât din FEAGA cât și din FEADR:

Pilonul I: FEAGA - Plățile directe și intervenții sectoriale (măsurile pentru susținerea pieței)

Pilonul II: FEADR - Politica de dezvoltare rurală

Din cadrul planului național strategic, sunt prezentate în această secțiune intervențiile aferente Pilonului II –Politica de dezvoltare rurală și din Pilonul I - Intervențiile sectoriale (măsurile pentru susținerea pieței).

Bugetul total PNS pentru perioada 2023-2027 este de 15,8 miliarde euro din care PILONUL 1 (FEAGA) compus din Plăți directe = 9,78 miliarde euro + Intervenții sectoriale 151 milioane euro, iar PILONUL 2 (FEADR) = 5,87 miliarde euro.

9.4. Programul Interreg VI-A România-Ungaria (Programul ROHU)

Programul Interreg VI-A România-Ungaria (Programul ROHU) este un program de cooperare teritorială între două state membre, România și Ungaria, finanțat prin Fondul European de Dezvoltare Regională (FEDR), cu o alocare totală de 175.940.025,00 EUR (din care 80 % FEDR, în valoare de 140.752.020,00 EUR).

Viziunea Programului ROHU este crearea unei regiuni transfrontaliere între România și Ungaria mai verde, mai rezilientă și mai coezivă, cu o mai bună înțelegere a oportunităților de cooperare, încredere sporită și reducerea barierelor în calea cooperării, spre obiectivele comune ale Agendei 2030, într-un cadru de cooperare sustenabil.

Programul ROHU contribuie la 3 obiective ale UE, o Europă mai ecologică, rezilientă, cu emisii reduse de dioxid de carbon, o Europă mai socială și mai favorabilă incluziunii, respectiv la obiectivul specific Interreg care vizează o mai bună guvernare în materie de cooperare, prin consolidarea capacității instituționale și acțiuni de tip people-to-people.



GREEN

O Europă mai verde: Energie regenerabilă / Schimbări climatice și prevenirea riscului de dezastre / Biodiversitate



SOCIAL

O Europă mai socială: Sănătate / Cultură și turism

Principalele categorii de solicitanți:

- Autorități publice
- Organisme de drept public
- Organizații non-profit de drept privat
- GECT-uri

Județele eligibile

Aria eligibilă a Programului este formată din 8 județe, 4 din România (Arad, Bihor, Satu Mare și Timiș) și 4 din Ungaria (Békés, Csongrád-Csanád, Hajdú-Bihar și Szabolcs-Szatmár-Bereg). **Bugetul programului** Programul este finanțat prin Fondul European de Dezvoltare Regională (FEDR), cu o alocare totală de 175.940.025,00 EUR (din care 80% FEDR, în valoare de 140.752.020,00 EUR).

Obiectivele tematice

Cele 3 obiective tematice selectate pentru finanțare sunt: o Europă mai verde, o Europă mai socială și o guvernare mai bună în materie de cooperare.

Rata de co-finanțare pentru partenerii de proiect

Uniunea Europeană asigură până la 80% din fondurile necesare pentru cooperare.



2 tipuri de Apeluri și proiecte: Apeluri deschise și Apeluri restricționate

- **Proiecte normale** - Durata proiectului: 12-30 luni;
- **Proiecte Operațiuni de importanță strategică (OSI)** - Durata proiectului: până la 36 de luni.

9.5. Programul Interreg IPA România-Serbia 2021-2027

Programul Interreg IPA România-Serbia a fost primul Program Interreg IPA, din UE, care a fost aprobat de Comisia Europeană, la 19 iulie 2022. Programul include trei județe din România (Timiș, Caraș-Severin și Mehedinți), precum și șase raioane din Serbia (Severno Banatski, Srednje Banatski, Južno Banatski, Braničevski, Borski și Podunavski).

În perioada de programare 2021-2027, Ministerul Dezvoltării, Lucrărilor Publice și Administrației acționează ca Autoritate de Management pentru Programul Interreg IPA România-Serbia, care va avea un buget total de 87.725.681 EUR și va finanța proiecte privind protecția mediului și adaptarea la schimbările climatice, sănătate și educație, turism și cultură și managementul frontierelor.

Finanțarea acestor priorități va fi 85% din Instrumentul de asistență de preaderare (IPA III), 13% cofinanțare de la bugetul de stat al României și 2% ca contribuție proprie a beneficiarilor români. Beneficiarii sârbi vor oferi o cofinanțare de 15% ca propria contribuție.

Obiective specifice

Prioritatea 1:

Sporirea protecției și conservării naturii, biodiversității și infrastructurii verzi (ecologice), inclusiv în zonele urbane și reducerea tuturor formelor de poluare;
Promovarea energiei regenerabile în concordanță cu Directiva UE 2018/2002 pentru energie regenerabilă, inclusiv criteriile de sustenabilitate stabilite în aceasta;
Promovarea eficienței energetice și reducerea emisiilor de gaze cu efect de seră;
Promovarea adaptării la schimbările climatice și prevenirea riscurilor de calamitate și reziliență, luând în considerare abordări bazate pe ecosistem.

Prioritatea 2:

Îmbunătățirea accesului la servicii de calitate și bazate pe inclusivitate în educație, instruire și învățare pe parcursul vieții prin dezvoltarea unei infrastructuri accesibile, inclusiv prin dezvoltarea rezilienței la educația și instruirea la distanță și on-line;
Asigurarea accesului egal la servicii de sănătate și dezvoltarea rezilienței sistemelor de sănătate, inclusiv îngrijire primară și promovarea tranziției către îngrijirea bazată pe comunitate și familie;



Strategia Integrată de Dezvoltare Urbană a orașului JIMBOLIA, 2023-2030

Sporirea rolului culturii și turismului sustenabil în dezvoltarea economică, incluziunea socială și inovarea socială.

Prioritatea 3:

Sporirea capacității instituționale a autorităților publice, în particular a celor cu atribuții într-un teritoriu specific și a terților implicați.

Sinergii și complementarități

Strategia europeană pentru regiunea Dunării (SUERD);

Strategia europeană pentru regiunea adriatică și ionică (EUSAIR);

Strategia pentru Balcanii de Vest;

Agenda teritorială 2030;

Carta de la Leipzig;

Fondul de Securitate Internă.

La nivel național, Programul trebuie să creeze complementarități și sinergii cu Programele Regionale Vest și Sud-Vest, Programul de Dezvoltare Durabilă, Programele de Reducere a Sărăciei și Sănătate, în domeniile sănătății, educației, eficienței energetice, biodiversității și riscurilor legate de schimbările climatice, turismului și patrimoniului cultural.

9.6. Programul Național de Investiții „Anghel Saligny”

Programul Național de Investiții „Anghel Saligny” are ca scop principal modernizarea comunităților locale prin investiții în infrastructura locală, drumuri județene și locale, rețele de apă și canalizare, stații de epurare a apei, extinderea rețelei de distribuție a gazelor naturale etc., pentru a asigura accesul la servicii esențiale întregii populații, îmbunătățind calitatea vieții și prevenind depopularea în comunitățile subdezvoltate.

Bugetul total alocat este de 50 miliarde de lei în perioada 2021—2028. Coordonarea, planificarea și monitorizarea utilizării fondurilor alocate din bugetul de stat pentru implementarea acestor obiective de investiții sunt responsabilitatea Ministerului Dezvoltării, Lucrărilor Publice și Administrației.

Printre activitățile și cheltuielile eligibile se numără realizarea de construcții noi sau lucrări de construcții, reparații, modernizări, extinderi, reabilitări sau protecții, atât la infrastructura existentă, cât și la construcții noi, care intră în cel puțin una dintre următoarele categorii de investiții:

- sisteme de alimentare cu apă și stații de tratare a apei;
- sisteme de canalizare și stații de epurare a apelor uzate, inclusiv gestionarea apelor pluviale și sistemele de captare a acestora;



Strategia Integrată de Dezvoltare Urbană a orașului JIMBOLIA, 2023-2030

- rețele de drumuri publice clasificate și încadrate conform legislației în vigoare drept drumuri județene, locale sau comunale, precum și variantele ocolitoare ale localităților;
- construcția de poduri, podețe, pasaje sau punți pietonale, inclusiv cele destinate circulației bicicletelor și trotinetelor electrice;
- dezvoltarea sistemelor de distribuție a gazelor naturale, inclusiv extinderile de rețele și racordurile la sistemul de transport al gazelor naturale.

CONSULTATIV



CAPITOLUL X – IMPLEMENTARE, MONITORIZARE ȘI EVALUARE

10.1. Implementarea – context general

Implementarea cu succes a Strategiei Integrate de Dezvoltare Urbană presupune implicarea activă a tuturor factorilor interesați de progresul economic și social al orașului Jimbolia: autoritate publică locală, instituții publice subordonate sau cu activitate la nivel de oraș, organizații, asociații, mediul de afaceri și locuitori ai orașului Jimbolia.

Adoptarea strategiei reprezintă doar primul pas în demersul de continuare a dezvoltării durabile a orașului, implementarea strategiei fiind condiționată de existența unor mecanisme de implementare, monitorizare și evaluare definite clar și transparent.

Etapile implementării SIDU vor fi:

Etapa 1: Stabilirea structurii responsabile pentru implementarea strategiei

Nominalizarea unui Responsabil: Se va constitui Grupul de Monitorizare și Evaluare SIDU Jimbolia pentru coordonarea procesului de implementare.

Nominalizarea serviciilor din cadrul Primăriei: Serviciile responsabile de implementarea intervențiilor/proiectelor/măsurilor aferente obiectivelor strategice corelate cu activitatea desfășurată.

Stabilirea unui mecanism agreeat: Acesta va permite monitorizarea și evaluarea progresului intervențiilor propuse, descriind cine, ce, când și cui raportează despre indicatorii atinși în implementarea strategiei și posibilele sugestii pentru actualizarea acesteia.

Etapa 2: Alocarea resurselor pe parcursul implementării strategiei

Alocarea resurselor umane: Implicate în derularea efectivă a intervențiilor, cu trasarea clară a responsabilităților pentru implementarea fiecărui proiect/măsură din cele propuse.

Alocarea resurselor financiare: Identificarea periodică a surselor de finanțare interne sau externe pentru proiectele propuse.

Etapa 3: Evaluare, monitorizare și raportare

Monitorizarea reprezintă colectarea sistematică de date privind indicatori specificați, pentru a le oferi actorilor implicați o indicație despre progresele înregistrate și gradul de atingere a obiectivelor cuprinse în strategia de dezvoltare durabilă.

Colectare și transmitere date:

Colectarea datelor și transmiterea lor pe fluxul procedural stabilit în cadrul mecanismului pentru implementarea strategiei.

Evaluarea stadiului implementării strategiei:



Analiza datelor colectate pentru a estima dacă intervențiile propuse conduc către obiectivele stabilite sau dacă necesită ajustări.

Analize semestriale:

Privind progresul înregistrat în implementarea proiectelor și atingerea indicatorilor de realizare și de rezultat, ajustarea acestora în funcție de schimbările contextului socio-economic.

Etapa 4: Evaluarea intermediară a implementării strategiei

Jumătatea perioadei de implementare a SIDU poate fi un moment de reflecție și revizuire a strategiei, moment în care se va realiza și un raport intermediar de evaluare.

Etapa 5: Evaluarea finală a implementării strategiei

La finalul implementării SIDU se va realiza o evaluare de final cu rol de: a estima:

Performanțele planului de acțiuni: în raport cu obiectivele, măsurile, rezultatele și indicatorii propusi și a identifica necesitatea modificării proceselor de planificare.

Utilizarea rezultatelor: în următoarea perioadă de planificare, pentru a găsi soluții la întrebări cheie privind dezvoltarea durabilă.

Acțiune 6: Revizuri pe parcurs

Situații care impun revizuirea strategiei: Actualizarea surselor de finanțare ale proiectelor propuse odată cu aprobarea programelor de finanțare sau după aprobarea altor strategii la nivel de oraș sau de regiune.

10.2. Monitorizarea – context general

Monitorizarea implementării strategiei prevede un dispozitiv riguros și transparent de vizualizare a modului în care are loc gestionarea financiară a implementării SIDU, care permite colectarea sistematică și structurarea anuală a datelor cu privire la activitățile desfășurate și asupra modului și a gradului de îndeplinire a indicatorilor stabiliți.

Monitorizarea furnizează informația necesară evaluării, aceste două etape fiind interdependente. Pentru a putea monitoriza implementarea strategiei și pentru a aprecia performanțele ei în raport cu obiectivele stabilite, s-au stabilit mai mulți indicatori de realizare prezentați în cadrul strategiei.

Construirea unui sistem de monitorizare al strategiei de dezvoltare este necesară, pentru a urmări în mod continuu implementarea și pentru a putea acționa rapid și eficient în cazul apariției unor eventuale probleme.

Se vor monitoriza activitățile, rezultatele și resursele strategiei astfel:

Monitorizare activități

- Se verifică realizarea calendarului de activități (durata previzionată și durata realizării)
- Se verifică atingerea rezultatelor intermediare pe diferite intervale de timp



Monitorizare rezultate

- Se verifică progresul în atingerea indicatorilor prevăzuți

Monitorizare resurse

- Se vor monitoriza sursele de finanțare disponibile și se vor identifica noi surse de finanțare
- Se vor monitoriza cheltuielile realizate și încadrarea, măsura în care acestea respectă procesul de planificare
- Se va monitoriza disponibilitatea resurselor umane pentru realizarea Strategiei

Consiliul Local va trebui să aibă în vedere Strategia Integrată de Dezvoltare Urbană Durabilă atunci când se aprobă diferite documentații de urbanism sau alte documente strategice, astfel încât să se asigure o corelare între acestea.

10.3. Evaluarea – context general

Evaluarea vizează determinarea gradului de atingere a obiectivelor și a impactului proiectului implementat, eficiența, impactul și sustenabilitatea strategiei. Dacă în urma procesului de evaluare se vor constata abateri față de planificarea strategică, se vor propune măsuri de corectare. Așadar acest proces va permite luarea unor decizii strategice, majore legate de politica prezentată. Conform recomandărilor privind implementarea politicilor urbane integrate criteriile care vor fi luate în considerare în procesul de evaluare vizează:

Efectivitatea

- În ce măsură s-au atins indicatorii preconizați la momentul elaborării?

Cauzalitatea

- Care au fost factorii care au contribuit sau au afectat implementarea proiectului?
- În ce măsură ipotezele formulate s-au verificat?
- Ce alți factori de risc nu au fost luați în considerare?

Eficiența

- Raportarea rezultatelor obținute la resurse-productivitatea?

Sustenabilitatea

- Vor continua rezultatele obținute să se mențină și să-și manifeste efectele pozitive și după încheierea perioadei de implementare?

Relevanța

- Se verifică relevanța măsurătorilor din documentul de politică pentru un proces viitor, ținând cont de modificările apărute în perioada de implementare?

Rezultate secundare

- Care sunt consecințele neprevăzute (pozitive și negative) apărute pe perioada implementării?



- Cum pot fi valorificate sau eliminate acestea?

10.4. Implementare, monitorizare și evaluare SIDU Jimbolia 2023-2030 – context specific

Elaborarea Strategiei Integrate de Dezvoltare Urbană a orașului Jimbolia a fost realizată prin externalizarea serviciilor, cu suportul autorității publice locale, prin toate serviciile din subordine.

Pentru a urmări gradul de îndeplinire a obiectivelor stabilite în cadrul Strategiei Integrate de Dezvoltare Urbană a orașului Jimbolia, este necesară o monitorizare permanentă și o evaluare periodică a rezultatelor acțiunilor întreprinse. Lista intervențiilor propuse (portofoliul de proiecte) este stabilită pentru orizontul de timp 2023 – 2030, proiectele având durate diferite în timp, ceea ce înseamnă că și obiectivele stabilite vor putea fi atinse treptat, pe baza unui Plan de acțiune anual.

Implementarea unei strategii de dezvoltare durabilă se bazează, de asemenea, pe responsabilizare. În acest sens, monitorizarea și evaluarea strategiei se va realiza către o structură desemnată în acest sens.

Prin Dispoziție a Primarului orașului Jimbolia, se va constitui **Grupul de monitorizare și evaluare SIDU Jimbolia**, compus din reprezentanți ai principalelor servicii responsabile de implementarea intervențiilor propuse la nivelul orașului Jimbolia. **Grupul de monitorizare și evaluare SIDU Jimbolia** va avea o structură formată dintr-un coordonator și mai mulți membri, care acoperă diverse arii de expertiză astfel încât procesul de îndeplinire a atribuțiilor delegate, respectiv de monitorizare și evaluare a documentului strategic, să fie unul eficient.

Membrii structurii de management și implementare a SIDU vor fi selectați pe baza competențelor și a experienței, ținând cont de principiile egalității de șanse, în vederea asigurării unui proces eficient de monitorizare și evaluare a documentului programatic de dezvoltare urbană a orașului.

Coordonatorul Grupului de Monitorizare și Evaluare SIDU Jimbolia va avea următoarele atribuții:

- ✓ Coordonarea activității membrilor Grupului de monitorizare și evaluare a SIDU;
- ✓ Asigurarea interfeței de contact cu diverse alte organisme implicate în procesul dezvoltării urbane durabile;
- ✓ Monitorizarea și evaluarea documentelor programatice privind dezvoltarea urbană a orașului Jimbolia;
- ✓ Elaborarea periodică a calendarului privind ședințele de monitorizare și control;
- ✓ Convocarea și conducerea ședințelor periodice care vor avea drept scop monitorizarea și evaluarea documentelor programatice privind dezvoltarea durabilă;



Strategia Integrată de Dezvoltare Urbană a orașului JIMBOLIA, 2023-2030

- ✓ Pregătirea, împreună cu ceilalți membri ai grupului, a rapoartelor de monitorizare și evaluare, precum și a altor documente solicitate de organismele implicate în procesul monitorizării și evaluării dezvoltării urbane durabile.

Membrii Grupului de Monitorizare și Evaluare SIDU Jimbolia vor avea următoarele atribuții:

- ✓ **Atribuții privind relația cu comunitatea și partenerii locali:**
 - Identificarea partenerilor locali: agenți economici, organizații neguvernamentale, alte instituții publice interesate de dezvoltarea urbană și menținerea relației cu aceștia;
 - Coordonarea eforturilor cu partenerii strategici, cum ar fi organizații neguvernamentale, instituții publice și alte entități implicate în dezvoltarea urbană;
 - Facilitarea consultării publice și colectarea de feedback și sugestii de la comunitate pentru a asigura că strategia rămâne în concordanță cu nevoile și așteptările locuitorilor;
 - Comunicarea periodică privind progresele și rezultatele obținute prin implementarea strategiei partenerilor implicați și comunității în ansamblu.
- ✓ **Atribuții privind monitorizarea și implementarea strategiei:**
 - Culegerea de date și centralizarea raportărilor cu privire la stadiul implementării proiectelor cuprinse în strategie;
 - Evaluarea și prioritizarea proiectelor, în funcție de cerințele specifice ale programelor de finanțare sau în funcție de mecanismul stabilit în cadrul SIDU;
 - Identificarea proiectelor implementate sau a propunerilor de intervenții la nivelul orașului, care contribuie la îndeplinirea obiectivelor și care nu au putut fi nominalizate în strategie;

Centralizarea recomandărilor de ajustare a strategiei, dacă este necesar. Aceasta ar putea include modificarea obiectivelor, realocarea resurselor sau ajustarea altor aspecte ale strategiei în funcție de schimbările în mediu sau nevoile comunității.

- ✓ **Atribuții privind evaluarea și actualizarea strategiei:**
 - Analiza periodică a rezultatelor și a impactului măsurilor implementate în raport cu obiectivele strategiei. Această activitate poate implica evaluarea eficacității, eficienței și relevanței intervențiilor.
 - Actualizarea strategiei de dezvoltare a orașului ori de câte ori este necesar;
 - Implicare în stabilirea de măsuri pentru obținerea de finanțare pentru acele proiecte care nu au obținut finanțare în cel puțin trei ani de la începerea implementării strategiei.

Pentru evaluarea rezultatelor și efectelor implementării se folosesc o serie de indicatori ce măsoară impactul strategiei:



Strategia Integrată de Dezvoltare Urbană a orașului JIMBOLIA, 2023-2030

- ❖ Indicatori de realizare – reflectă ceea ce s-a produs prin implementarea proiectelor propuse în strategie. Realizările imediate țin de răspunderea exclusivă a structurilor responsabile cu managementul proiectelor respective, care trebuie să raporteze pe marginea lor prin intermediul sistemului de monitorizare.
- ❖ Indicatori de rezultat – măsoară avantajele resimțite de beneficiarii finali ai acestor proiecte. Indicatorii de rezultat ne arată dacă s-a îndeplinit scopul pentru care au fost implementate aceste proiecte.

Pe baza lecțiilor învățate din implementarea strategiei anterioare, pentru culegerea de date în vederea monitorizării proiectelor și indicatorilor aferenți, la nivelul tuturor direcțiilor responsabile de implementarea strategiei se va utiliza un **formular standardizat de raportare date**, care va fi actualizat semestrial și va cuprinde cel puțin următoarele informații:

- ✓ Denumirea instituției/departamentului/serviciului care implementează proiectul;
- ✓ Denumirea proiectului;
- ✓ Valoarea totală a proiectului;
- ✓ Sursa de finanțare (buget local sau denumire program de finanțare);
- ✓ Indicatori de realizare;
- ✓ Ținta atinsă pentru indicatorii de realizare urmăriți.

Principalele mecanisme de monitorizare și evaluare SIDU

Nr. crt.	Mecanism de monitorizare și evaluare	Responsabil	Scop	Frecvență	Livrabil
1.	Monitorizarea stadiului proiectelor din lista de proiecte prioritare pentru Jimbolia	Membrii Grupului de monitorizare și evaluare SIDU	Stabilirea activităților pentru următoarea perioadă Prezentare probleme identificate	Semestrial	Raport de monitorizare
2.	Evaluare intermediară și finală	Membrii Grupului de monitorizare și evaluare SIDU	Colectarea datelor necesare evaluării stadiului indicatorilor SIDU Stadiul atingerii indicatorilor stabiliți în planul de implementare a SIDU Impactul	La jumătatea perioadei de implementare 2027 Și la final 2030	Raport intermediar / final de evaluare



Strategia Integrată de Dezvoltare Urbană a orașului JIMBOLIA, 2023-2030

			documentului strategic la nivel local		
3.	Ședințe de monitorizare a implementării SIDU	Membrii Grupului de monitorizare și evaluare SIDU	Gradul de atingere a obiectivelor stabilite în cadrul documentului strategic	Anual	Minute ale ședințelor de monitorizare
4.	Ședințe ad-hoc de monitorizare/evaluare a documentului strategic	Membrii Grupului de monitorizare și evaluare SIDU	Situații neprevăzute apărute în perioada de implementare a documentului strategic Actualizări ale documentului strategic	De câte ori este necesar	Minute ale ședințelor ad-hoc de monitorizare

Încadrarea în timp a mecanisme de monitorizare și evaluare SIDU

<i>Denumire activitate</i>	<i>Sem II 2024</i>	<i>Sem I 2025</i>	<i>Sem II 2025</i>	<i>Sem I 2026</i>	<i>Sem II 2026</i>	<i>Sem I 2027</i>	<i>Sem II 2027</i>	<i>Sem I 2028</i>	<i>Sem II 2028</i>	<i>Sem I 2029</i>	<i>Sem II 2029</i>	<i>Sem I 2030</i>	<i>Sem II 2030</i>
Monitorizarea stadiului proiectelor din lista de proiecte prioritare pentru Jimbolia													
Evaluare intermediară și finală													
Ședințe de monitorizare a implementării SIDU													
Ședințe ad-hoc de monitorizare/evaluare a documentului strategic													